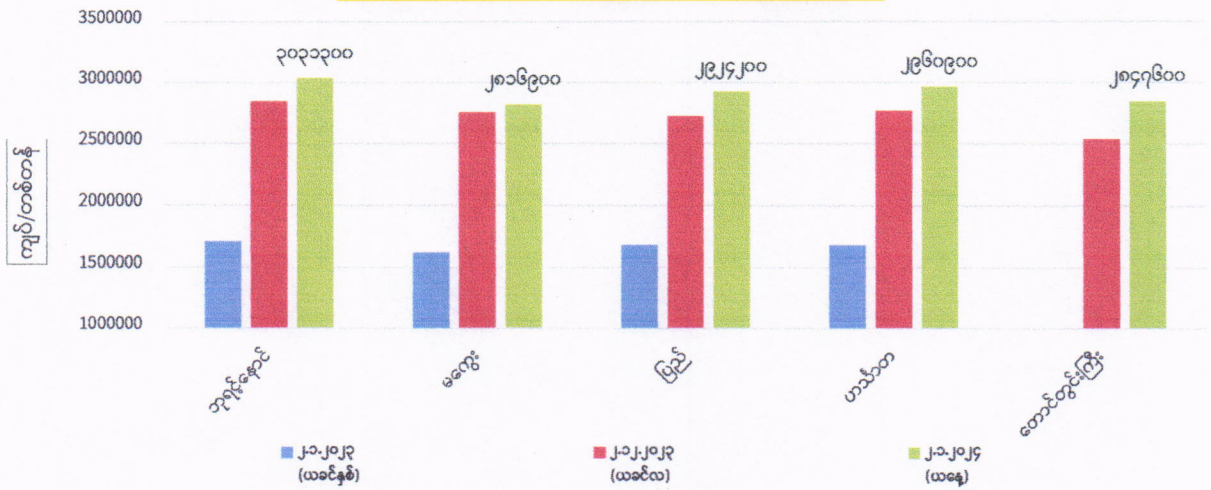
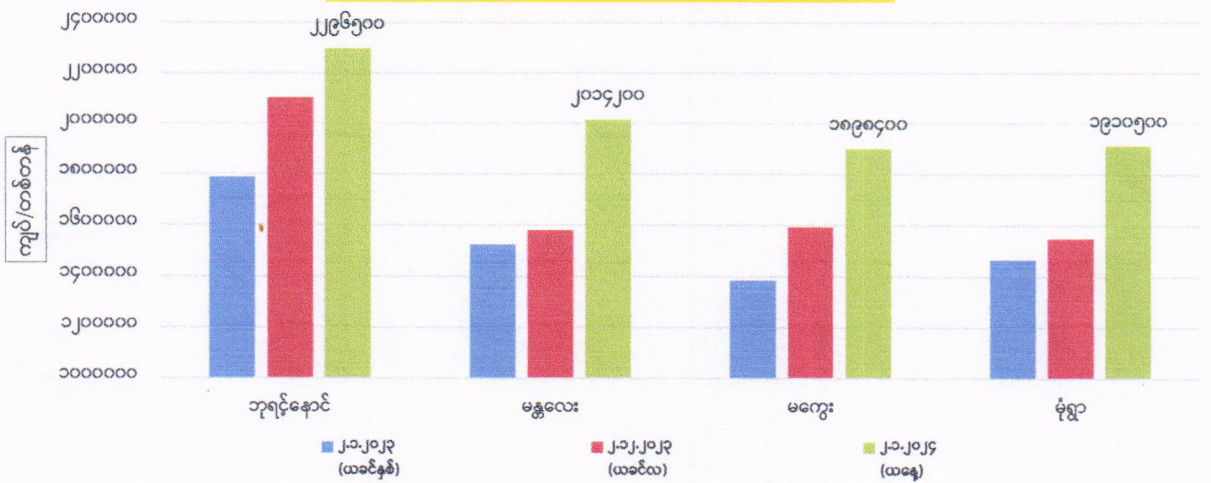


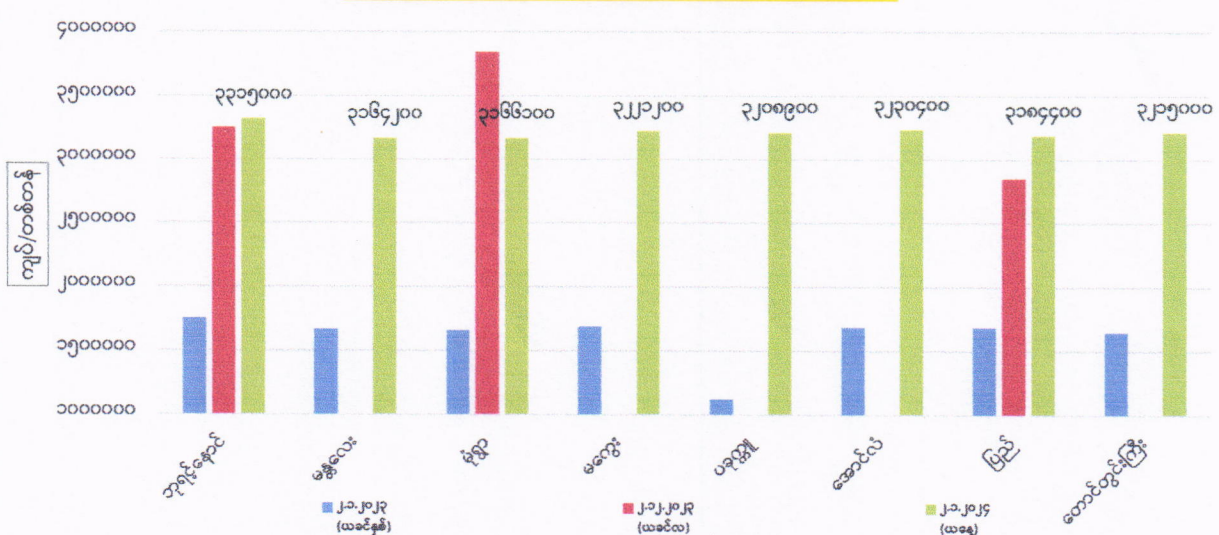
ကုန်စည်ခိုင်အလိုက် မတ်ပဲ ပြည်တွင်း တစ်တန်ဈေးနှုန်းများ



ကုန်စည်ခိုင်အလိုက် ပဲတီစိမ်း ပြည်တွင်း တစ်တန်ဈေးနှုန်းများ



ကုန်စည်ခိုင်အလိုက် ပဲစင်းငုံ ပြည်တွင်း တစ်တန်ဈေးနှုန်းများ



ကုန်စည်ခိုင်အလိုက် မတ်ပဲ( Raw )တစ်တန် ဈေးနှုန်းများ ဖြစ်ပေါ်မှု နှိုင်းယှဉ်ချက်ဇယား

ရေတွက်ပုံ - ကျပ်/တန်

စဉ်	ကုန်စည်ခိုင်အမည်	ယနေ့ ၃.၁.၂၀၂၄	ယခင်နေ့ ၂.၁.၂၀၂၄	နှိုင်းယှဉ်ချက်	သုံးသပ်ချက်
၁	ဘုရင့်နောင်ကုန်စည်ခိုင်	၃၀၃၃၀၀	၃၀၀၀၇၀၀	↑ ၃၀၆၀၀	ဘုရင့်နောင်၊ ပြည်နှင့် ဟင်္သာတကုန်စည်ခိုင်တို့တွင် ဈေးနှုန်းများ မြင့်တက်နေပြီး မကွေးနှင့် တောင်တွင်းကြီးကုန်စည်ခိုင်တို့တွင် ဈေးနှုန်းများ တည်ငြိမ်နေကြောင်း သိရှိရပါသည်။
၂	မကွေးကုန်စည်ခိုင်	၂၈၁၆၉၀၀	၂၈၁၆၉၀၀	■ -	
၃	ပြည်ကုန်စည်ခိုင်	၂၉၂၄၂၀၀	၂၉၀၈၉၀၀	↑ ၁၅၅၃၀၀	
၄	ဟင်္သာတကုန်စည်ခိုင်	၂၉၆၀၉၀၀	၂၉၃၃၃၀၀	↑ ၂၇၆၀၀	
၅	တောင်တွင်းကြီးကုန်စည်ခိုင်	၂၈၄၇၆၀၀	၂၈၄၇၆၀၀	■ -	

ကုန်စည်ခိုင်အလိုက် ပဲတီစိမ်းတစ်တန်ဈေးနှုန်းများ ဖြစ်ပေါ်မှု နှိုင်းယှဉ်ချက်ဇယား

စဉ်	ကုန်စည်ခိုင်အမည်	ယနေ့ ၃.၁.၂၀၂၄	ယခင်နေ့ ၂.၁.၂၀၂၄	နှိုင်းယှဉ်ချက်	သုံးသပ်ချက်
၁	ဘုရင့်နောင်ကုန်စည်ခိုင်(ခရမ်းရွှေဝါ)	၂၂၉၆၅၀၀	၂၂၉၆၅၀၀	■ -	ဘုရင့်နောင်၊ မကွေးနှင့် မုံရွာကုန်စည်ခိုင်တို့တွင် ဈေးနှုန်းများ တည်ငြိမ်နေပြီး မန္တလေးကုန်စည်ခိုင်တွင် ဈေးနှုန်းမြင့်တက်နေကြောင်း သိရှိရပါသည်။
၂	မန္တလေးကုန်စည်ခိုင်(သစ်)	၂၀၁၄၂၀၀	၁၉၅၉၆၀၀	↑ ၅၄၆၀၀	
၃	မကွေးကုန်စည်ခိုင်	၁၈၉၈၄၀၀	၁၈၉၈၄၀၀	■ -	
၄	မုံရွာကုန်စည်ခိုင်	၁၉၁၀၅၀၀	၁၉၀၁၅၀၀	■ -	

ကုန်စည်ခိုင်အလိုက် ပဲစင်းငုံတစ်တန်ဈေးနှုန်းများ ဖြစ်ပေါ်မှု နှိုင်းယှဉ်ချက်ဇယား

စဉ်	ကုန်စည်ခိုင်အမည်	ယနေ့ ၃.၁.၂၀၂၄	ယခင်နေ့ ၂.၁.၂၀၂၄	နှိုင်းယှဉ်ချက်	သုံးသပ်ချက်
၁	ဘုရင့်နောင်ကုန်စည်ခိုင်(သစ်)	၃၃၁၅၀၀၀	၃၂၇၅၀၀၀	↑ ၄၀၀၀၀	ဘုရင့်နောင်၊ မုံရွာ၊ မကွေး၊ ပခုက္ကူ၊ အောင်လံ၊ ပြည်နှင့် တောင်တွင်းကြီးကုန်စည်ခိုင်တို့တွင် ဈေးနှုန်းများ မြင့်တက်နေပြီး မန္တလေးကုန်စည်ခိုင်တွင် ဈေးနှုန်းတည်ငြိမ်နေကြောင်း သိရှိရပါသည်။ ဘုရင့်နောင်ကုန်စည်ခိုင်တွင် ပဲစင်းငုံ RC 2024 Crop (၁၁၅)တန် အရောင်းအဝယ်ရှိကြောင်း သိရှိရပါသည်။
၂	မန္တလေးကုန်စည်ခိုင်	၃၁၆၄၂၀၀	၃၁၆၄၂၀၀	■ -	
၃	မုံရွာကုန်စည်ခိုင်(သစ်)	၃၁၆၆၁၀၀	၃၁၁၇၁၀၀	↑ ၄၉၀၀၀	
၄	မကွေးကုန်စည်ခိုင်	၃၂၂၁၂၀၀	၃၁၉၆၇၀၀	↑ ၂၄၅၀၀	
၅	ပခုက္ကူကုန်စည်ခိုင်	၃၂၀၈၉၀၀	၃၁၇၁၆၀၀	↑ ၃၇၇၃၀၀	
၆	အောင်လံကုန်စည်ခိုင်	၃၂၃၀၄၀၀	၃၁၉၉၇၀၀	↑ ၃၀၇၀၀	
၇	ပြည်ကုန်စည်ခိုင်	၃၁၈၄၄၀၀	၃၁၂၃၂၀၀	↑ ၆၁၂၀၀	
၈	တောင်တွင်းကြီးကုန်စည်ခိုင်	၃၂၁၅၀၀၀	၃၁၅၃၈၀၀	↑ ၆၁၂၀၀	

FOB ရန်ကုန်နှင့် နိုင်ငံတကာတွင် ဖြစ်ပေါ်နေသော မတ်ပဲ၊ ပဲတီစိမ်းနှင့် ပဲစင်းငုံ ဈေးနှုန်းများ (၃.၁.၂၀၂၄ ရက်နေ့ )

ရေတွက်ပုံ-USD/MT

စဉ်	နိုင်ငံ	မတ်ပဲ	ပဲတီစိမ်း	ပဲစင်းငုံ	မှတ်ချက်
၁	အိန္ဒိယ	၁၀၁၄	၁၀၄၁	၁၁၁၆	အိန္ဒိယနိုင်ငံဈေးမှာ etradeတွင်ဖြစ်ပေါ်နေသော ဈေးနှုန်းဖြစ်ပြီး ရန်ကုန်ဈေးမှာ ဘုရင့်နောင်ကုန်စည်ခိုင်တွင် ဖြစ်ပေါ်နေသောဈေးနှုန်းဖြစ်ပါသည်။
၂	တရုတ်	၈၇၅	၈၀၆		
၃	ရန်ကုန်	၉၆၀	၇၄၀	၁၀၄၀	