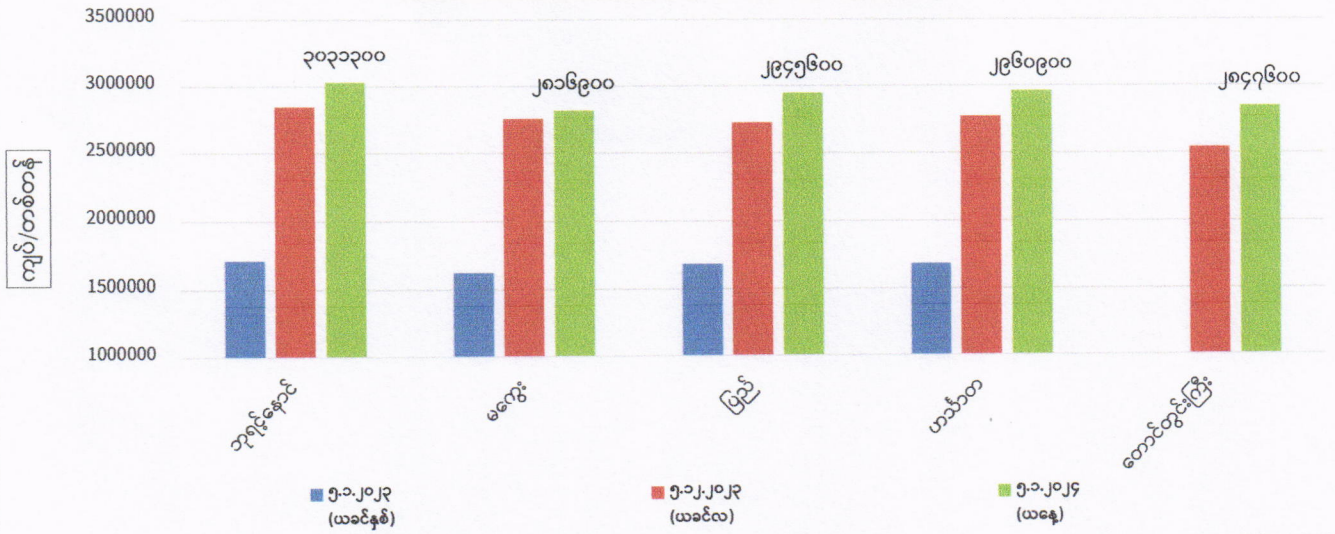
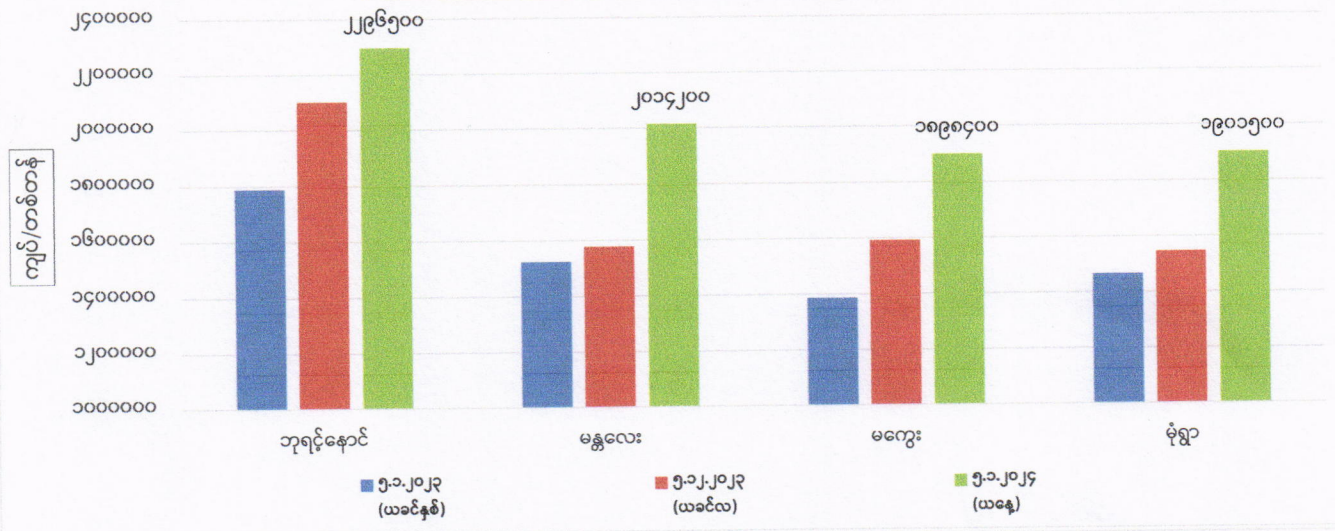


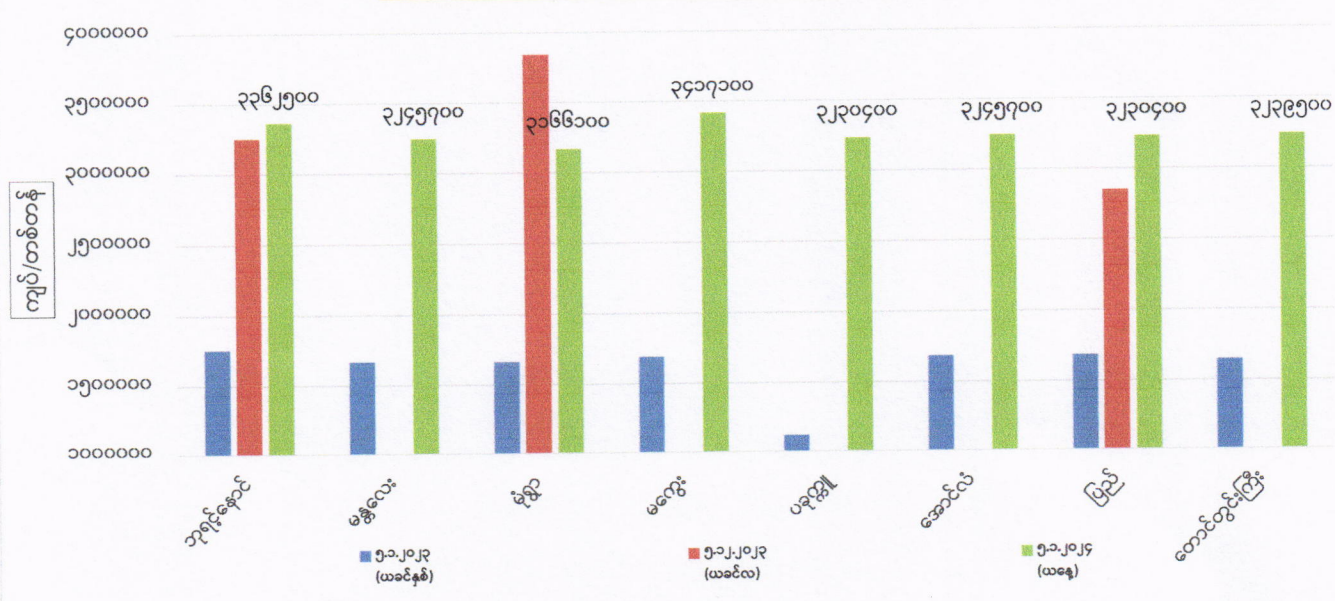
ကုန်စည်ခိုင်အလိုက် မတ်ပဲ ပြည်တွင်း တစ်တန်ဈေးနှုန်းများ



ကုန်စည်ခိုင်အလိုက် ပဲတီစိမ်း ပြည်တွင်း တစ်တန်ဈေးနှုန်းများ



ကုန်စည်ခိုင်အလိုက် ပဲစင်းငုံ ပြည်တွင်း တစ်တန်ဈေးနှုန်းများ



ကုန်စည်ခိုင်အလိုက် မတ်ပဲ(Raw)တစ်တန် ဈေးနှုန်းများ ဖြစ်ပေါ်မှု နှိုင်းယှဉ်ချက်ဇယား

ရေတွက်ပုံ - ကျပ်/တန်

စဉ်	ကုန်စည်ခိုင်အမည်	ယနေ့ ၅.၁.၂၀၂၄	ယခင်နေ့ ၃.၁.၂၀၂၄	နှိုင်းယှဉ်ချက်	သုံးသပ်ချက်
၁	ဘုရင့်နောင်ကုန်စည်ခိုင်	၃၀၃၃၃၀၀	၃၀၃၃၃၀၀	▬	ဘုရင့်နောင်၊မကွေး၊ ဟင်္သာတနှင့်တောင်တွင်းကြီးကုန်စည်ခိုင်တို့တွင် ဈေးနှုန်းများတည်ငြိမ်နေပြီးပြည်ကုန်စည်ခိုင်တွင် ဈေးနှုန်းမြင့်တက်နေကြောင်းသိရှိရပါသည်။
၂	မကွေးကုန်စည်ခိုင်	၂၈၁၆၉၀၀	၂၈၁၆၉၀၀	▬	
၃	ပြည်ကုန်စည်ခိုင်	၂၉၄၅၆၀၀	၂၉၂၄၂၀၀	↑ ၂၁၄၀၀	
၄	ဟင်္သာတကုန်စည်ခိုင်	၂၉၆၀၉၀၀	၂၉၆၀၉၀၀	▬	
၅	တောင်တွင်းကြီးကုန်စည်ခိုင်	၂၈၄၇၆၀၀	၂၈၄၇၆၀၀	▬	

ကုန်စည်ခိုင်အလိုက် ပဲတီစိမ်းတစ်တန်ဈေးနှုန်းများ ဖြစ်ပေါ်မှု နှိုင်းယှဉ်ချက်ဇယား

စဉ်	ကုန်စည်ခိုင်အမည်	ယနေ့ ၅.၁.၂၀၂၄	ယခင်နေ့ ၃.၁.၂၀၂၄	နှိုင်းယှဉ်ချက်	သုံးသပ်ချက်
၁	ဘုရင့်နောင်ကုန်စည်ခိုင်(ခရမ်းရွှေဝါ)	၂၂၉၆၅၀၀	၂၂၉၆၅၀၀	▬	ဘုရင့်နောင်၊ မန္တလေး၊ မကွေးနှင့်မုံရွာကုန်စည်ခိုင်တို့တွင်ဈေးနှုန်းများတည်ငြိမ်နေကြောင်း သိရှိရပါသည်။
၂	မန္တလေးကုန်စည်ခိုင်(သစ်)	၂၀၁၄၂၀၀	၂၀၁၄၂၀၀	▬	
၃	မကွေးကုန်စည်ခိုင်	၁၈၉၈၄၀၀	၁၈၉၈၄၀၀	▬	
၄	မုံရွာကုန်စည်ခိုင်	၁၉၀၁၅၀၀	၁၉၀၁၅၀၀	▬	

ကုန်စည်ခိုင်အလိုက် ပဲစင်းငုံတစ်တန်ဈေးနှုန်းများ ဖြစ်ပေါ်မှု နှိုင်းယှဉ်ချက်ဇယား

စဉ်	ကုန်စည်ခိုင်အမည်	ယနေ့ ၅.၁.၂၀၂၄	ယခင်နေ့ ၃.၁.၂၀၂၄	နှိုင်းယှဉ်ချက်	သုံးသပ်ချက်
၁	ဘုရင့်နောင်ကုန်စည်ခိုင်(သစ်)	၃၃၆၂၅၀၀	၃၃၁၅၀၀၀	↑ ၄၇၅၀၀	ဘုရင့်နောင်၊ မန္တလေး၊ မကွေး၊ ပခုက္ကူ၊ အောင်လံ၊ ပြည်နှင့် တောင်တွင်းကြီးကုန်စည်ခိုင်တို့တွင် ပြည်တွင်းပဲလက်ကျန် အဟောင်းများနည်းပါလာသောကြောင့် ဈေးနှုန်းများမြင့်တက်နေပြီး မုံရွာကုန်စည်ခိုင်တွင် ဈေးနှုန်းတည်ငြိမ်နေကြောင်း သိရှိရပါသည်။
၂	မန္တလေးကုန်စည်ခိုင်	၃၂၄၅၇၀၀	၃၁၆၄၂၀၀	↑ ၈၁၅၀၀	
၃	မုံရွာကုန်စည်ခိုင်(သစ်)	၃၁၆၆၁၀၀	၃၁၆၆၁၀၀	▬	
၄	မကွေးကုန်စည်ခိုင်	၃၄၁၇၁၀၀	၃၂၂၁၂၀၀	↑ ၁၉၅၅၀၀	
၅	ပခုက္ကူကုန်စည်ခိုင်	၃၂၃၀၄၀၀	၃၂၀၈၉၀၀	↑ ၂၁၅၀၀	
၆	အောင်လံကုန်စည်ခိုင်	၃၂၄၅၇၀၀	၃၂၃၀၄၀၀	↑ ၁၅၃၀၀	
၇	ပြည်ကုန်စည်ခိုင်	၃၂၃၀၄၀၀	၃၁၈၄၄၀၀	↑ ၄၆၀၀၀	
၈	တောင်တွင်းကြီးကုန်စည်ခိုင်	၃၂၃၉၅၀၀	၃၂၁၅၀၀၀	↑ ၂၄၅၀၀	

FOB ရန်ကုန်နှင့် နိုင်ငံတကာတွင် ဖြစ်ပေါ်နေသော မတ်ပဲ၊ ပဲတီစိမ်းနှင့် ပဲစင်းငုံ ဈေးနှုန်းများ (၅.၁.၂၀၂၄ရက်နေ့)

ရေတွက်ပုံ-USD/MT

စဉ်	နိုင်ငံ	မတ်ပဲ	ပဲတီစိမ်း	ပဲစင်းငုံ	မှတ်ချက်
၁	အိန္ဒိယ	၁၀၁၄	၁၀၄၁	၁၁၁၆	အိန္ဒိယနိုင်ငံဈေးမှာ etradeတွင်ဖြစ်ပေါ်နေသော ဈေးနှုန်းဖြစ်ပြီး ရန်ကုန်ဈေးမှာ ဘုရင့်နောင်ကုန်စည်ခိုင်တွင် ဖြစ်ပေါ်နေသောဈေးနှုန်းဖြစ်ပါသည်။
၂	တရုတ်	၈၇၅	၈၀၆		
၃	ရန်ကုန်	၉၆၀	၇၄၀	၁၀၄၀	