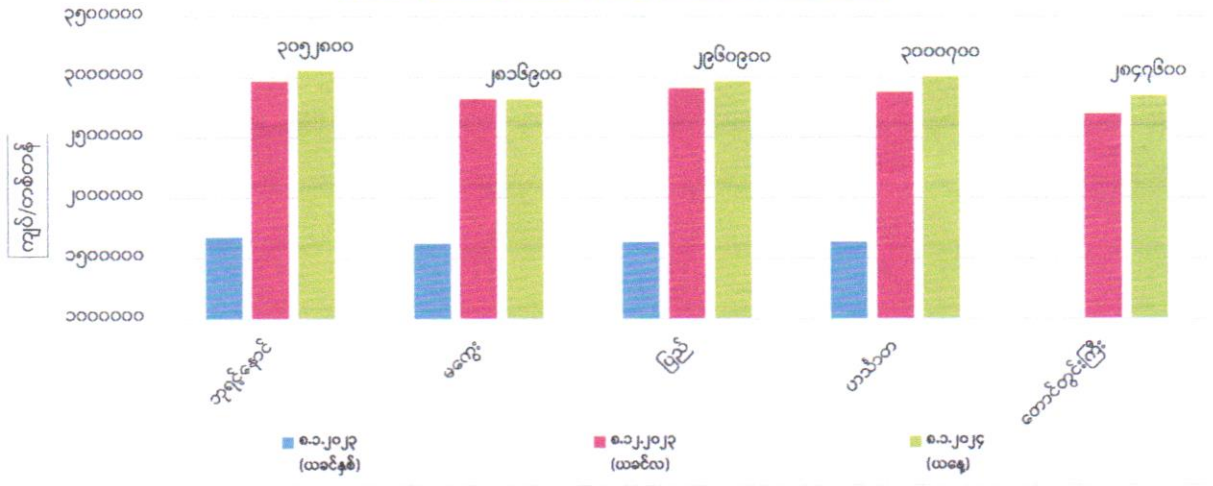
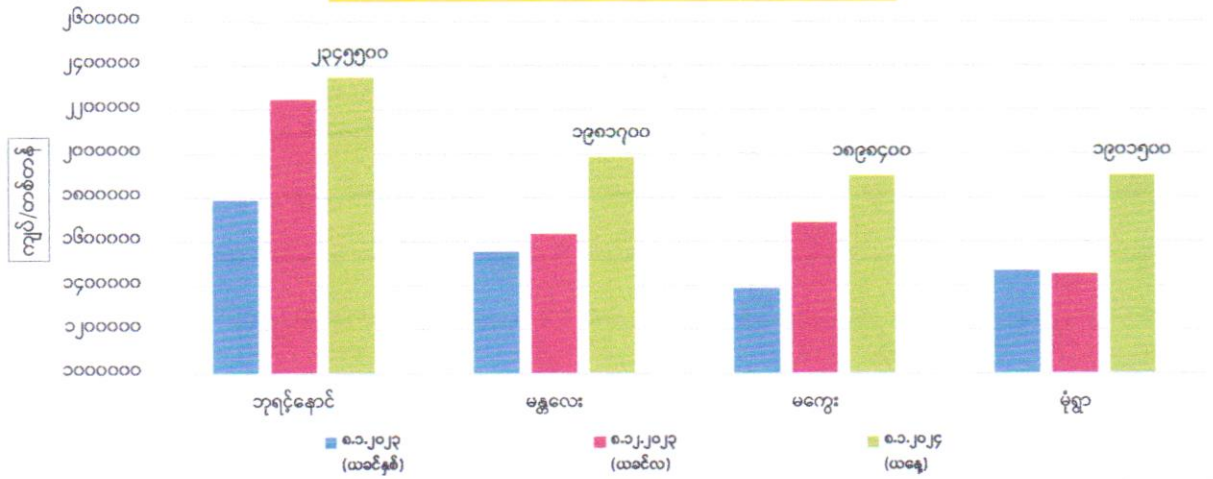


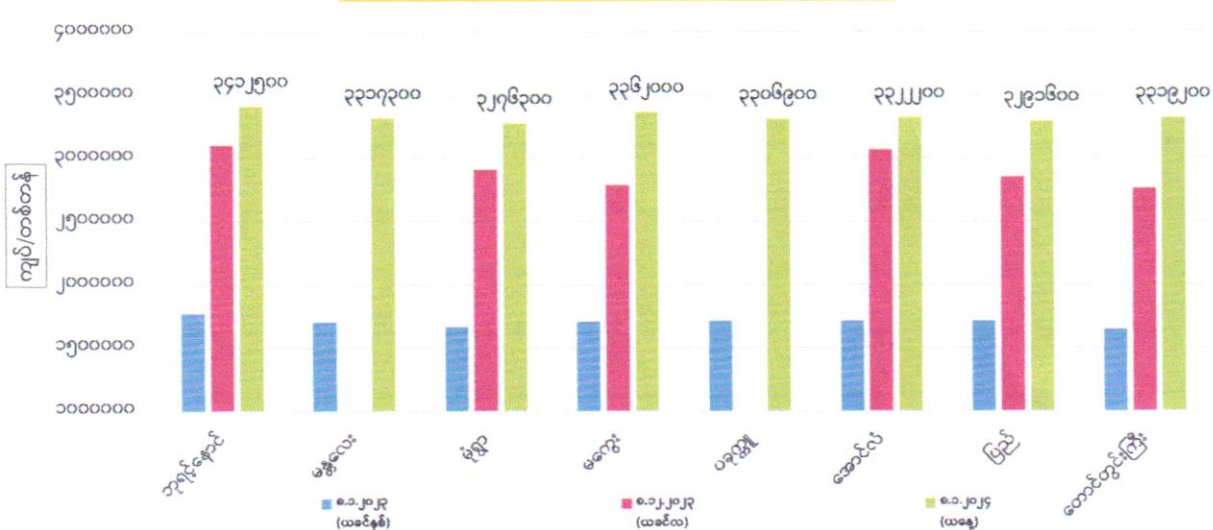
ကုန်စည်ဒိုင်အလိုက် မတ်ပဲ ပြည်တွင်း တစ်တန်ဈေးနှုန်းများ



ကုန်စည်ဒိုင်အလိုက် ပဲတီစိမ်း ပြည်တွင်း တစ်တန်ဈေးနှုန်းများ



ကုန်စည်ဒိုင်အလိုက် ပဲစင်းငုံ ပြည်တွင်း တစ်တန်ဈေးနှုန်းများ



ကုန်စည်ခိုင်အလိုက် မတ်ပဲ( Raw )တစ်တန် ဈေးနှုန်းများ ဖြစ်ပေါ်မှု နှိုင်းယှဉ်ချက်ဇယား

ရေတွက်ပုံ - ကျပ်/တန်

စဉ်	ကုန်စည်ခိုင်အမည်	ယနေ့ ၈.၁.၂၀၂၄	ယခင်နေ့ ၅.၁.၂၀၂၄	နှိုင်းယှဉ်ချက်	သုံးသပ်ချက်
၁	ဘုရင့်နောင်ကုန်စည်ခိုင်	၃၀၅၂၈၀၀	၃၀၃၃၂၀၀	↑ ၂၁၅၀၀	ဘုရင့်နောင်၊ပြည်နှင့်ဟင်္သာတကုန်စည်ခိုင်တို့တွင် ဈေးနှုန်းများ မြင့်တက်နေပြီး မကွေးနှင့် တောင်တွင်းကြီးကုန်စည်ခိုင်တို့တွင် ဈေးနှုန်းများ တည်ငြိမ်နေကြောင်း သိရှိရပါသည်။ ဘုရင့်နောင်ကုန်စည်ခိုင်တွင် မတ်ပဲFAQ/RC 2023 Crop ထွက်( ၂၃၀)တန် အရောင်းအဝယ်ရှိကြောင်း သိရှိရပါသည်။
၂	မကွေးကုန်စည်ခိုင်	၂၈၁၆၉၀၀	၂၈၁၆၉၀၀	▬	
၃	ပြည်ကုန်စည်ခိုင်	၂၉၆၀၉၀၀	၂၉၄၅၆၀၀	↑ ၁၅၃၀၀	
၄	ဟင်္သာတကုန်စည်ခိုင်	၃၀၀၀၇၀၀	၂၉၆၀၉၀၀	↑ ၃၉၈၀၀	
၅	တောင်တွင်းကြီးကုန်စည်ခိုင်	၂၈၄၇၆၀၀	၂၈၄၇၆၀၀	▬	

ကုန်စည်ခိုင်အလိုက် ပဲတီစိမ်းတစ်တန်ဈေးနှုန်းများ ဖြစ်ပေါ်မှု နှိုင်းယှဉ်ချက်ဇယား

စဉ်	ကုန်စည်ခိုင်အမည်	ယနေ့ ၈.၁.၂၀၂၄	ယခင်နေ့ ၅.၁.၂၀၂၄	နှိုင်းယှဉ်ချက်	သုံးသပ်ချက်
၁	ဘုရင့်နောင်ကုန်စည်ခိုင်(ခရမ်းရွှေဝါ)	၂၃၄၅၅၀၀	၂၂၉၆၅၀၀	↑ ၄၉၀၀၀	ဘုရင့်နောင်ကုန်စည်ခိုင်တွင် ဈေးနှုန်းမြင့်တက်နေကြောင်း၊ မန္တလေးကုန်စည်ခိုင်တွင် ဈေးနှုန်းကျဆင်းနေပြီး မကွေးနှင့် မုံရွာကုန်စည်ခိုင်တို့တွင် ဈေးနှုန်းများ တည်ငြိမ်နေကြောင်း သိရှိရပါသည်။
၂	မန္တလေးကုန်စည်ခိုင်(သစ်)	၁၉၈၁၇၀၀	၂၀၁၄၂၀၀	↓ -၂၂၅၀၀	
၃	မကွေးကုန်စည်ခိုင်	၁၈၉၈၄၀၀	၁၈၉၈၄၀၀	▬	
၄	မုံရွာကုန်စည်ခိုင်	၁၉၀၁၅၀၀	၁၉၀၁၅၀၀	▬	

ကုန်စည်ခိုင်အလိုက် ပဲစင်းငုံတစ်တန်ဈေးနှုန်းများ ဖြစ်ပေါ်မှု နှိုင်းယှဉ်ချက်ဇယား

စဉ်	ကုန်စည်ခိုင်အမည်	ယနေ့ ၈.၁.၂၀၂၄	ယခင်နေ့ ၅.၁.၂၀၂၄	နှိုင်းယှဉ်ချက်	သုံးသပ်ချက်
၁	ဘုရင့်နောင်ကုန်စည်ခိုင်(သစ်)	၃၄၁၂၅၀၀	၃၃၆၂၅၀၀	↑ ၅၀၀၀၀	ဘုရင့်နောင်၊ မန္တလေး၊ မုံရွာ၊ ပခုက္ကူ၊ အောင်လံ၊ ပြည်နှင့် တောင်တွင်းကြီးကုန်စည်ခိုင်တို့တွင် အိန္ဒိယနိုင်ငံ၏ ပဲလိုအပ်ချက်များကြောင့် ဈေးနှုန်းများ မြင့်တက်နေပြီး မကွေးကုန်စည်ခိုင်တို့တွင် ဈေးနှုန်းများ ကျဆင်းနေကြောင်း သိရှိရပါသည်။
၂	မန္တလေးကုန်စည်ခိုင်	၃၃၁၇၃၀၀	၃၂၄၅၇၀၀	↑ ၇၁၆၀၀	
၃	မုံရွာကုန်စည်ခိုင်(သစ်)	၃၂၇၆၃၀၀	၃၁၆၆၁၀၀	↑ ၁၁၀၂၀၀	
၄	မကွေးကုန်စည်ခိုင်	၃၃၆၂၀၀၀	၃၄၁၇၁၀၀	↓ -၅၅၁၀၀	
၅	ပခုက္ကူကုန်စည်ခိုင်	၃၃၀၆၉၀၀	၃၂၃၀၄၀၀	↑ ၇၆၅၀၀	
၆	အောင်လံကုန်စည်ခိုင်	၃၃၂၂၂၀၀	၃၂၄၅၇၀၀	↑ ၇၆၅၀၀	
၇	ပြည်ကုန်စည်ခိုင်	၃၂၉၁၆၀၀	၃၂၃၀၄၀၀	↑ ၆၁၂၀၀	
၈	တောင်တွင်းကြီးကုန်စည်ခိုင်	၃၃၁၉၂၀၀	၃၂၃၉၅၀၀	↑ ၇၉၇၀၀	

FOB ရန်ကုန်နှင့် နိုင်ငံတကာတွင် ဖြစ်ပေါ်နေသော မတ်ပဲ၊ ပဲတီစိမ်းနှင့် ပဲစင်းငုံ ဈေးနှုန်းများ (၈.၁.၂၀၂၄ရက်နေ့ )

ရေတွက်ပုံ-USD/MT

စဉ်	နိုင်ငံ	မတ်ပဲ	ပဲတီစိမ်း	ပဲစင်းငုံ	မှတ်ချက်
၁	အိန္ဒိယ	၁၀၃၁	၁၀၇၁	၁၀၈၆	အိန္ဒိယနိုင်ငံဈေးမှာ etradeတွင်ဖြစ်ပေါ်နေသော ဈေးနှုန်းဖြစ်ပြီး ရန်ကုန်ဈေးမှာ ဘုရင့်နောင်ကုန်စည်ခိုင်တွင် ဖြစ်ပေါ်နေသောဈေးနှုန်းဖြစ်ပါသည်။
၂	တရုတ်	၈၇၅	၈၀၆		
၃	ရန်ကုန်	၉၆၀	၇၄၀	၁၀၆၀	