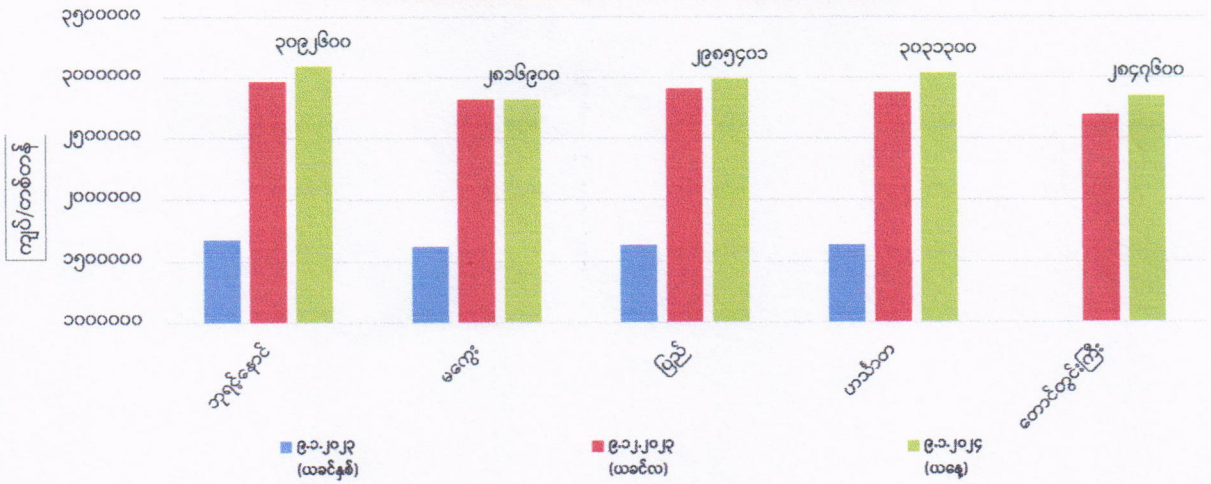
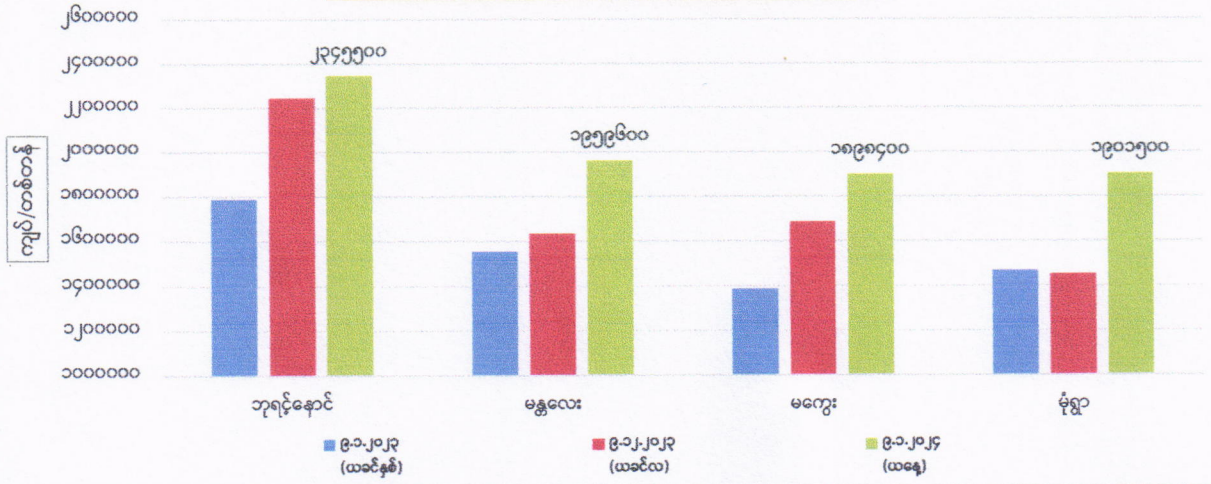


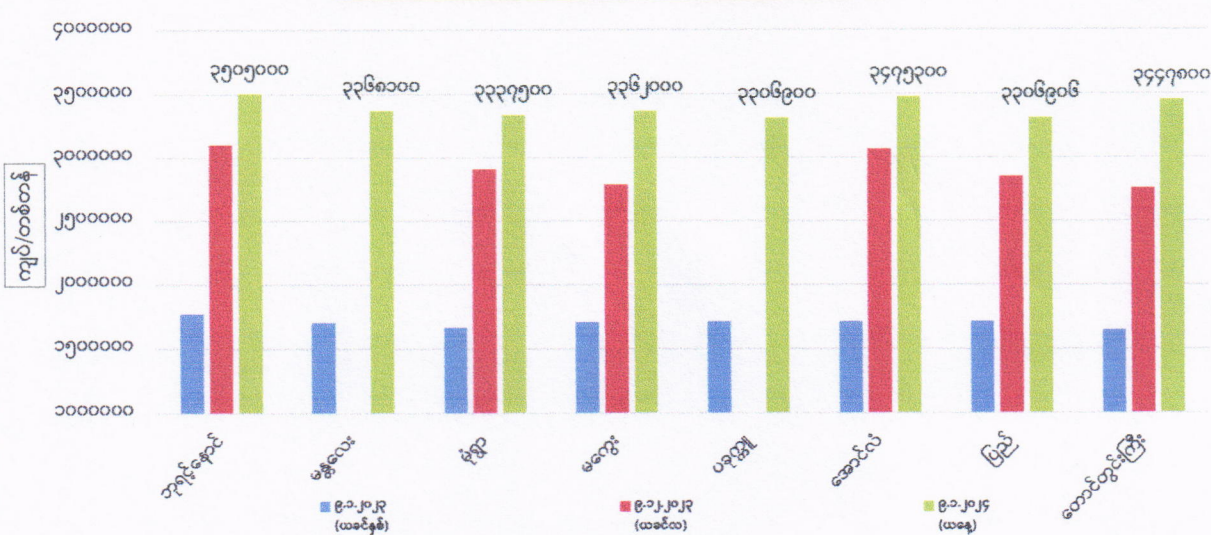
ကုန်စည်ဒိုင်အလိုက် မတ်ပဲ ပြည်တွင်း တစ်တန်ဈေးနှုန်းများ



ကုန်စည်ဒိုင်အလိုက် ပဲတီစိမ်း ပြည်တွင်း တစ်တန်ဈေးနှုန်းများ



ကုန်စည်ဒိုင်အလိုက် ပဲစင်းငုံ ပြည်တွင်း တစ်တန်ဈေးနှုန်းများ



ကုန်စည်ခိုင်အလိုက် မတ်ပဲ (Raw) တစ်တန် ဈေးနှုန်းများ ဖြစ်ပေါ်မှု နှိုင်းယှဉ်ချက်ဇယား

ရေတွက်ပုံ - ကျပ်/တန်

စဉ်	ကုန်စည်ခိုင်အမည်	ယနေ့ ၉.၁.၂၀၂၄	ယခင်နေ့ ၈.၁.၂၀၂၄	နှိုင်းယှဉ်ချက်	သုံးသပ်ချက်
၁	ဘုရင့်နောင်ကုန်စည်ခိုင်	၃၀၉၂၆၀၀	၃၀၅၂၈၀၀	↑ ၃၉၈၀၀	ဘုရင့်နောင်၊ပြည်နှင့်ဟင်္သာတကုန်စည်ခိုင်တို့တွင် ဈေးနှုန်းများ မြင့်တက်နေပြီး မကွေးနှင့် တောင်တွင်းကြီးကုန်စည်ခိုင်တို့တွင် ဈေးနှုန်းများ တည်ငြိမ်နေကြောင်း သိရှိရပါသည်။
၂	မကွေးကုန်စည်ခိုင်	၂၈၁၆၉၀၀	၂၈၁၆၉၀၀	■ -	
၃	ပြည်ကုန်စည်ခိုင်	၂၉၈၅၄၀၀	၂၉၆၀၉၀၀	↑ ၂၄၅၀၀	
၄	ဟင်္သာတကုန်စည်ခိုင်	၃၀၃၁၃၀၀	၃၀၀၀၇၀၀	↑ ၃၀၆၀၀	
၅	တောင်တွင်းကြီးကုန်စည်ခိုင်	၂၈၄၇၆၀၀	၂၈၄၇၆၀၀	■ -	

ကုန်စည်ခိုင်အလိုက် ပဲတီစိမ်းတစ်တန်ဈေးနှုန်းများ ဖြစ်ပေါ်မှု နှိုင်းယှဉ်ချက်ဇယား

စဉ်	ကုန်စည်ခိုင်အမည်	ယနေ့ ၉.၁.၂၀၂၄	ယခင်နေ့ ၈.၁.၂၀၂၄	နှိုင်းယှဉ်ချက်	သုံးသပ်ချက်
၁	ဘုရင့်နောင်ကုန်စည်ခိုင်(ခရမ်းရွှေပါ)	၂၃၄၅၅၀၀	၂၃၄၅၅၀၀	■ -	ဘုရင့်နောင်၊ မကွေးနှင့် မုံရွာကုန်စည်ခိုင်တို့တွင်ဈေးနှုန်းများတည်ငြိမ်နေပြီး မန္တလေးကုန်စည်ခိုင်တွင် ဈေးနှုန်းကျဆင်း နေကြောင်း သိရှိရပါသည်။
၂	မန္တလေးကုန်စည်ခိုင်(သစ်)	၁၉၅၉၆၀၀	၁၉၈၁၇၀၀	↓ -၂၂၁၀၀	
၃	မကွေးကုန်စည်ခိုင်	၁၈၉၈၄၀၀	၁၈၉၈၄၀၀	■ -	
၄	မုံရွာကုန်စည်ခိုင်	၁၉၀၁၅၀၀	၁၉၀၁၅၀၀	■ -	

ကုန်စည်ခိုင်အလိုက် ပဲစင်းငုံတစ်တန်ဈေးနှုန်းများ ဖြစ်ပေါ်မှု နှိုင်းယှဉ်ချက်ဇယား

စဉ်	ကုန်စည်ခိုင်အမည်	ယနေ့ ၉.၁.၂၀၂၄	ယခင်နေ့ ၈.၁.၂၀၂၄	နှိုင်းယှဉ်ချက်	သုံးသပ်ချက်
၁	ဘုရင့်နောင်ကုန်စည်ခိုင်(သစ်)	၃၅၀၅၀၀၀	၃၄၁၂၅၀၀	↑ ၉၂၅၀၀	ဘုရင့်နောင်၊မန္တလေး၊မုံရွာ၊ ပခုက္ကူ၊ အောင်လံ၊ ပြည်နှင့် တောင်တွင်းကြီးကုန်စည်ခိုင်တို့တွင် အိန္ဒိယနိုင်ငံ၏ ပဲလိုအပ်ချက်များ ကြောင့် ဈေးနှုန်းများမြင့်တက်နေပြီးမကွေးနှင့်ပခုက္ကူကုန်စည်ခိုင်တို့တွင်ဈေးနှုန်းများတည်ငြိမ်နေကြောင်းသိရှိရပါသည်။ဘုရင့်နောင်ကုန်စည်ခိုင်တွင်ပဲစင်းငုံ RC 2024 Cropထွက် (၂၃၀)တန် အရောင်းအဝယ်ရှိကြောင်း သိရှိရပါသည်။
၂	မန္တလေးကုန်စည်ခိုင်	၃၃၆၈၁၀၀	၃၃၁၇၃၀၀	↑ ၅၀၈၀၀	
၃	မုံရွာကုန်စည်ခိုင်(သစ်)	၃၃၃၇၅၀၀	၃၂၇၆၃၀၀	↑ ၆၁၂၀၀	
၄	မကွေးကုန်စည်ခိုင်	၃၃၆၂၀၀၀	၃၃၆၂၀၀၀	■ -	
၅	ပခုက္ကူကုန်စည်ခိုင်	၃၃၀၆၉၀၀	၃၃၀၆၉၀၀	■ -	
၆	အောင်လံကုန်စည်ခိုင်	၃၄၇၅၃၀၀	၃၃၂၂၂၀၀	↑ ၁၅၅၃၀၀	
၇	ပြည်ကုန်စည်ခိုင်	၃၃၀၆၉၀၆	၃၂၉၁၆၀၀	↑ ၁၅၃၀၆	
၈	တောင်တွင်းကြီးကုန်စည်ခိုင်	၃၄၄၇၈၀၀	၃၃၁၉၂၀၀	↑ ၁၂၈၆၀၀	

FOB ရန်ကုန်နှင့် နိုင်ငံတကာတွင် ဖြစ်ပေါ်နေသော မတ်ပဲ၊ ပဲတီစိမ်းနှင့် ပဲစင်းငုံ ဈေးနှုန်းများ (၉.၁.၂၀၂၄ခုရက်နေ့)

ရေတွက်ပုံ-USD/MT

စဉ်	နိုင်ငံ	မတ်ပဲ	ပဲတီစိမ်း	ပဲစင်းငုံ	မှတ်ချက်
၁	အိန္ဒိယ	၁၀၃၁	၁၀၇၁	၁၀၈၆	အိန္ဒိယနိုင်ငံဈေးမှာ etradeတွင်ဖြစ်ပေါ်နေသော ဈေးနှုန်းဖြစ်ပြီး ရန်ကုန်ဈေးမှာ ဘုရင့်နောင်ကုန်စည်ခိုင်တွင် ဖြစ်ပေါ်နေသော ဈေးနှုန်းဖြစ်ပါသည်။
၂	တရုတ်	၈၇၅	၈၀၆		
၃	ရန်ကုန်	၉၆၀	၇၄၀	၁၀၆၀	