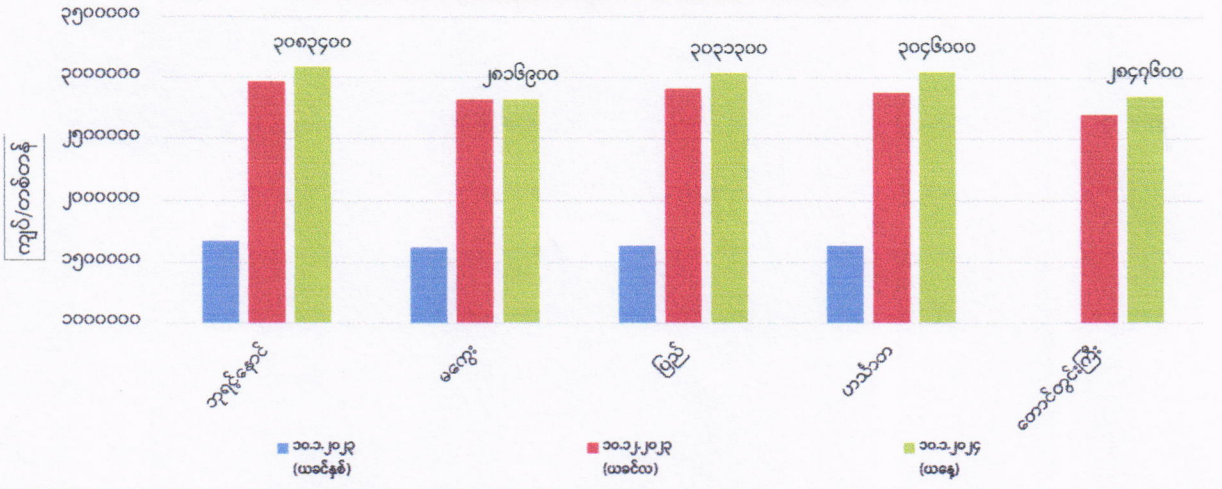
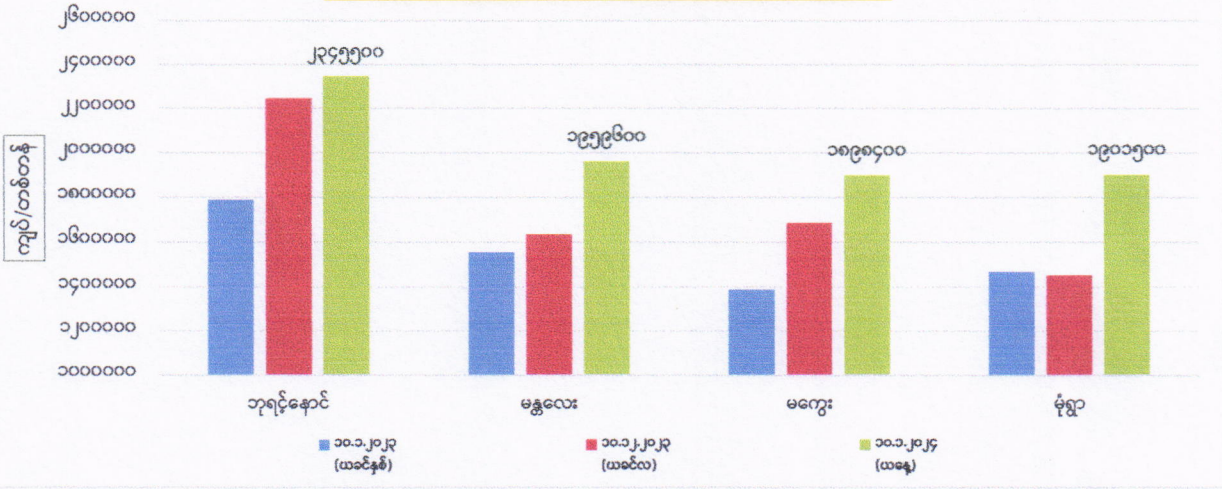


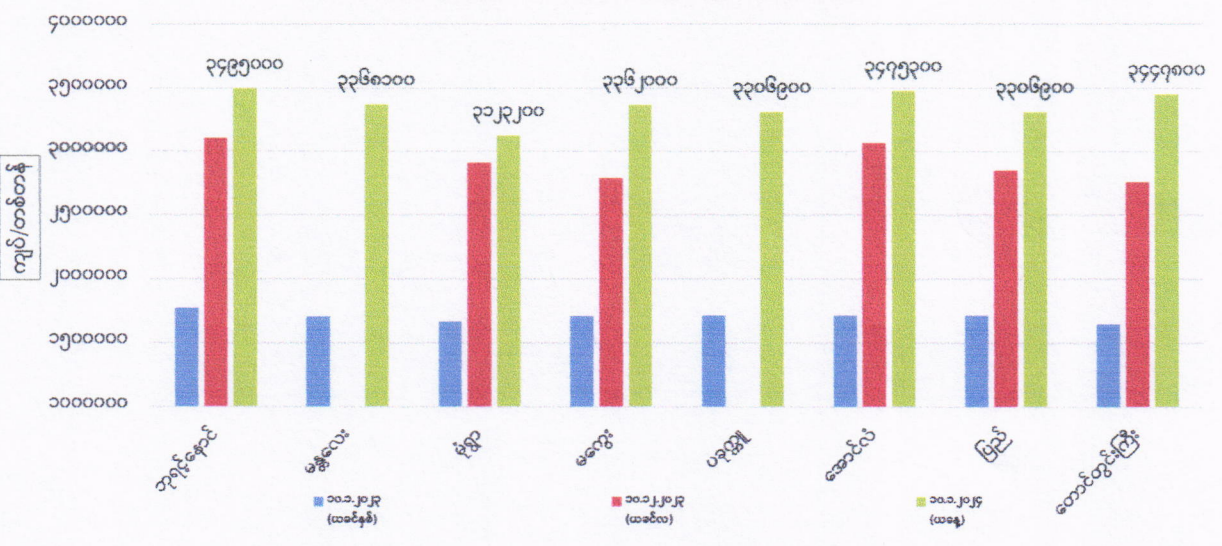
ကုန်စည်ခိုင်အလိုက် မတ်ပဲ ပြည်တွင်း တစ်တန်ဈေးနှုန်းများ



ကုန်စည်ခိုင်အလိုက် ပဲတီစိမ်း ပြည်တွင်း တစ်တန်ဈေးနှုန်းများ



ကုန်စည်ခိုင်အလိုက် ပဲစင်းငုံ ပြည်တွင်း တစ်တန်ဈေးနှုန်းများ



ကုန်စည်ခိုင်အလိုက် မတ်ပဲ( Raw )တစ်တန် ဈေးနှုန်းများ ဖြစ်ပေါ်မှု နှိုင်းယှဉ်ချက်ဇယား

ရေတွက်ပုံ - ကျပ်/တန်

စဉ်	ကုန်စည်ခိုင်အမည်	ယနေ့ ၁၀.၁.၂၀၂၄	ယခင်နေ့ ၉.၁.၂၀၂၄	နှိုင်းယှဉ်ချက်	သုံးသပ်ချက်
၁	ဘုရင့်နောင်ကုန်စည်ခိုင်	၃၀၈၃၄၀၀	၃၀၉၂၆၀၀	↑ -၉၂၀၀	ဘုရင့်နောင်ကုန်စည်ခိုင်တွင် ဈေးနှုန်းကျဆင်းနေကြောင်း၊ ပြည်နှင့် ဟင်္သာတကုန်စည်ခိုင်တို့တွင် ဈေးနှုန်းများ မြင့်တက်နေပြီး မကွေးနှင့် တောင်တွင်းကြီးကုန်စည်ခိုင်တို့တွင် ဈေးနှုန်းများ တည်ငြိမ်နေကြောင်းသိရှိရပါသည်။ ဘုရင့်နောင်ကုန်စည်ခိုင်တွင် မတ်ပဲFAQ/ RC 2023 Crop ထွက် (၁၁၅) တန် အရောင်းအဝယ်ရှိကြောင်း သိရှိရပါသည်။
၂	မကွေးကုန်စည်ခိုင်	၂၈၁၆၉၀၀	၂၈၁၆၉၀၀	▬	
၃	ပြည်ကုန်စည်ခိုင်	၃၀၃၃၃၀၀	၂၉၈၅၄၀၀	↑ ၄၅၈၉၀	
၄	ဟင်္သာတကုန်စည်ခိုင်	၃၀၄၆၀၀၀	၃၀၃၃၃၀၀	↑ ၁၂၇၀၀	
၅	တောင်တွင်းကြီးကုန်စည်ခိုင်	၂၈၄၇၆၀၀	၂၈၄၇၆၀၀	▬	

ကုန်စည်ခိုင်အလိုက် ပဲတီစိမ်းတစ်တန်ဈေးနှုန်းများ ဖြစ်ပေါ်မှု နှိုင်းယှဉ်ချက်ဇယား

စဉ်	ကုန်စည်ခိုင်အမည်	ယနေ့ ၁၀.၁.၂၀၂၄	ယခင်နေ့ ၉.၁.၂၀၂၄	နှိုင်းယှဉ်ချက်	သုံးသပ်ချက်
၁	ဘုရင့်နောင်ကုန်စည်ခိုင်(ခရမ်းရွှေဝါ)	၂၃၄၅၅၀၀	၂၃၄၅၅၀၀	▬	ဘုရင့်နောင်၊ မန္တလေး၊ မကွေးနှင့် မုံရွာကုန်စည်ခိုင်တို့တွင်ဈေးနှုန်းများတည်ငြိမ်နေကြောင်း သိရှိရပါသည်။
၂	မန္တလေးကုန်စည်ခိုင်(သစ်)	၁၉၅၉၆၀၀	၁၉၅၉၆၀၀	▬	
၃	မကွေးကုန်စည်ခိုင်	၁၈၉၈၄၀၀	၁၈၉၈၄၀၀	▬	
၄	မုံရွာကုန်စည်ခိုင်	၁၉၀၁၅၀၀	၁၉၀၁၅၀၀	▬	

ကုန်စည်ခိုင်အလိုက် ပဲစင်းငုံတစ်တန်ဈေးနှုန်းများ ဖြစ်ပေါ်မှု နှိုင်းယှဉ်ချက်ဇယား

စဉ်	ကုန်စည်ခိုင်အမည်	ယနေ့ ၁၀.၁.၂၀၂၄	ယခင်နေ့ ၉.၁.၂၀၂၄	နှိုင်းယှဉ်ချက်	သုံးသပ်ချက်
၁	ဘုရင့်နောင်ကုန်စည်ခိုင်(သစ်)	၃၄၉၅၀၀၀	၃၅၀၅၀၀၀	↓ -၁၀၀၀၀	ဘုရင့်နောင်နှင့် မုံရွာကုန်စည်ခိုင်တို့တွင် ဈေးနှုန်းများ ကျဆင်းနေကြောင်း၊ မန္တလေး၊ မကွေး၊ ပခုက္ကူ၊ အောင်လံ၊ ပြည်နှင့်တောင်တွင်းကြီးကုန်စည်ခိုင်တို့တွင် ဈေးနှုန်းများတည်ငြိမ်နေပြီး ဘုရင့်နောင်ကုန်စည်ခိုင်တွင် ပဲစင်းငုံ RC 2024 Cropထွက် (၂၃၀)တန် အရောင်းအဝယ်ရှိကြောင်း သိရှိရပါသည်။
၂	မန္တလေးကုန်စည်ခိုင်	၃၃၆၈၁၀၀	၃၃၆၈၁၀၀	▬	
၃	မုံရွာကုန်စည်ခိုင်(သစ်)	၃၃၂၃၂၀၀	၃၃၃၇၅၀၀	↓ -၂၁၄၃၀၀	
၄	မကွေးကုန်စည်ခိုင်	၃၃၆၂၀၀၀	၃၃၆၂၀၀၀	▬	
၅	ပခုက္ကူကုန်စည်ခိုင်	၃၃၀၆၉၀၀	၃၃၀၆၉၀၀	▬	
၆	အောင်လံကုန်စည်ခိုင်	၃၄၇၅၃၀၀	၃၄၇၅၃၀၀	▬	
၇	ပြည်ကုန်စည်ခိုင်	၃၃၀၆၉၀၀	၃၃၀၆၉၀၀	▬	
၈	တောင်တွင်းကြီးကုန်စည်ခိုင်	၃၄၄၇၈၀၀	၃၄၄၇၈၀၀	▬	

FOB ရန်ကုန်နှင့် နိုင်ငံတကာတွင် ဖြစ်ပေါ်နေသော မတ်ပဲ၊ ပဲတီစိမ်းနှင့် ပဲစင်းငုံ ဈေးနှုန်းများ (၁၀.၁.၂၀၂၄ရက်နေ့ )

ရေတွက်ပုံ-USD/MT

စဉ်	နိုင်ငံ	မတ်ပဲ	ပဲတီစိမ်း	ပဲစင်းငုံ	မှတ်ချက်
၁	အိန္ဒိယ	၁၀၃၁	၁၀၇၁	၁၀၈၆	အိန္ဒိယနိုင်ငံဈေးမှာ etradeတွင်ဖြစ်ပေါ်နေသော ဈေးနှုန်းဖြစ်ပြီး ရန်ကုန်ဈေးမှာ ဘုရင့်နောင်ကုန်စည်ခိုင်တွင် ဖြစ်ပေါ်နေသော ဈေးနှုန်းဖြစ်ပါသည်။
၂	တရုတ်	၈၇၅	၈၀၆		
၃	ရန်ကုန်	၉၆၀	၇၄၀	၁၀၆၀	