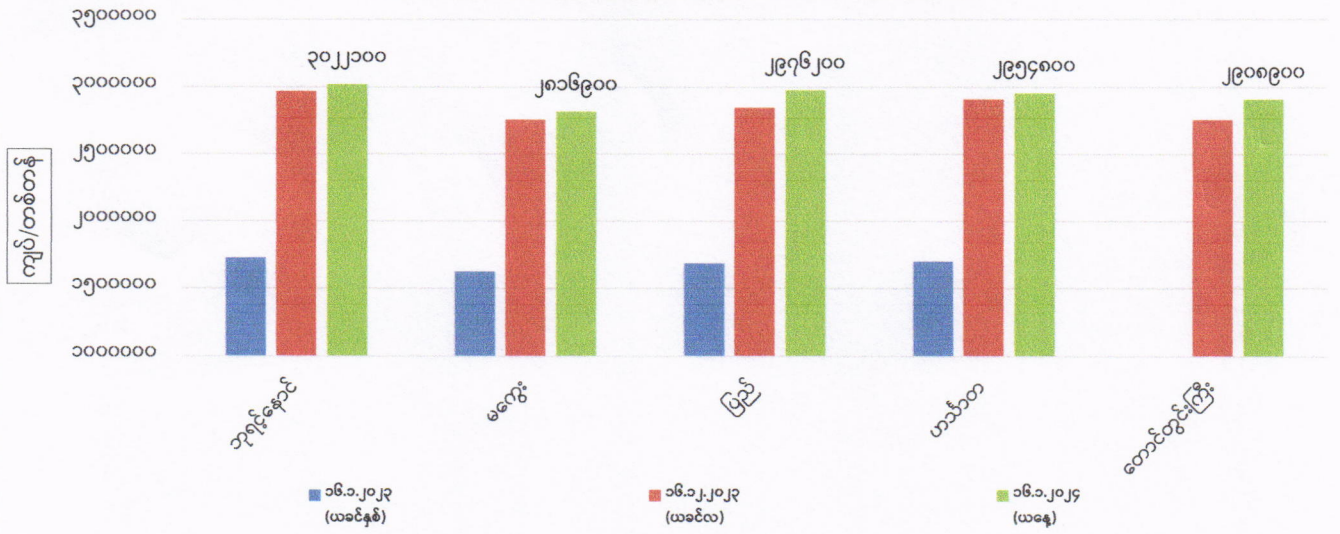
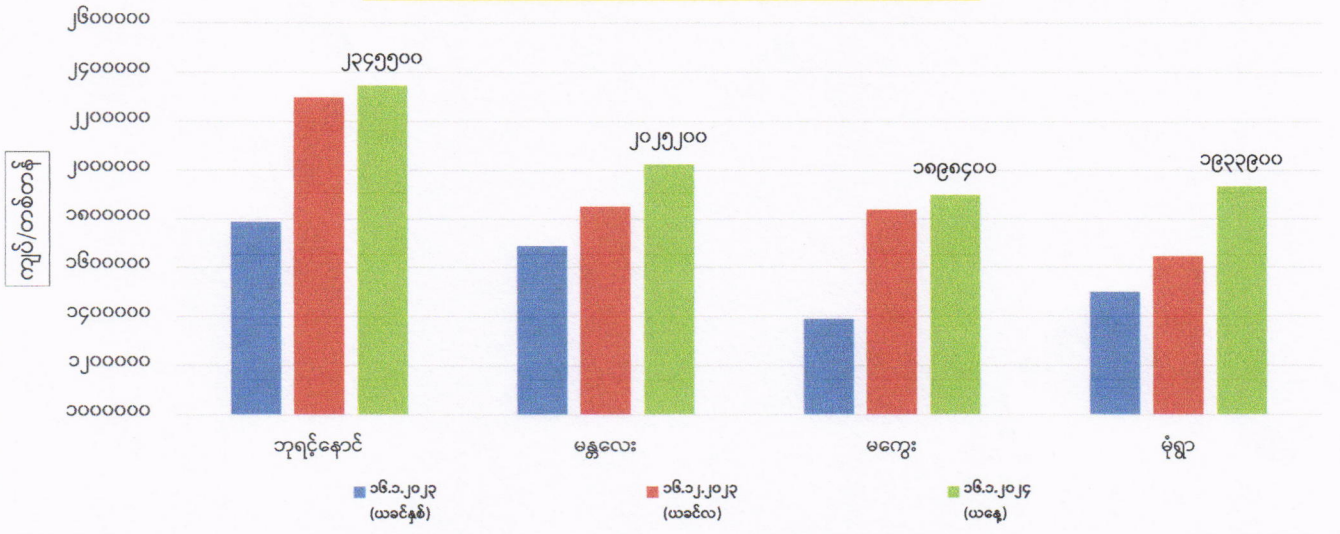


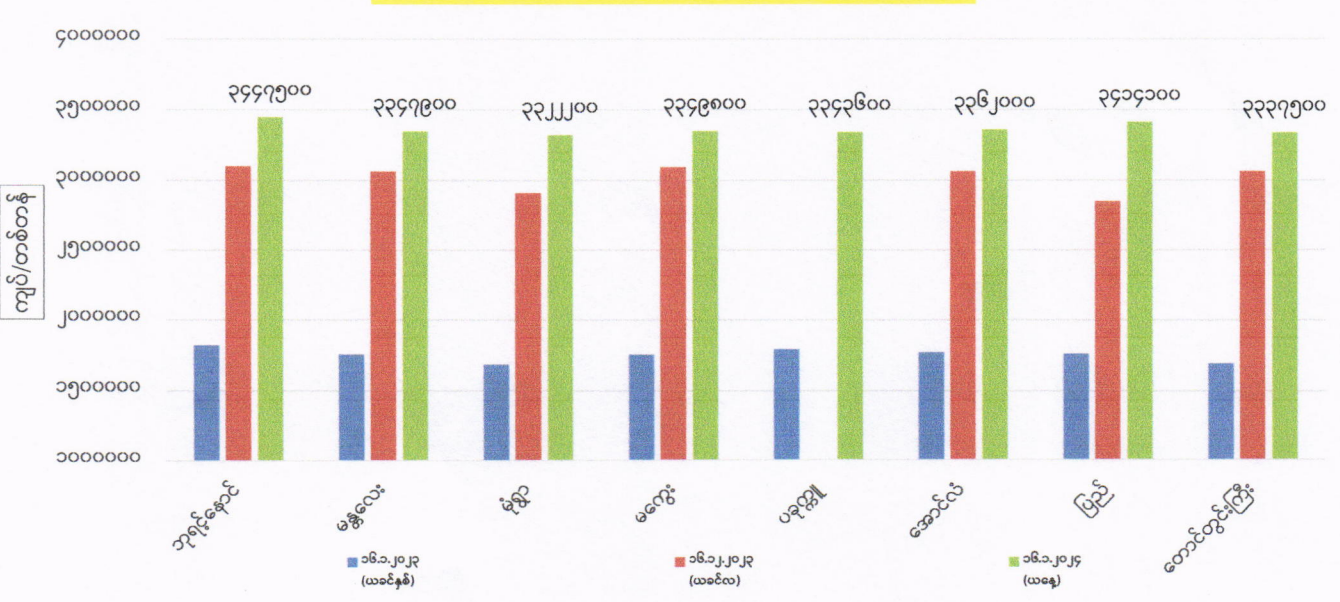
ကုန်စည်ခိုင်အလိုက် မတ်ပဲ ပြည်တွင်း တစ်တန်ဈေးနှုန်းများ



ကုန်စည်ခိုင်အလိုက် ပဲတိစိမ်း ပြည်တွင်း တစ်တန်ဈေးနှုန်းများ



ကုန်စည်ခိုင်အလိုက် ပဲစင်းငုံ ပြည်တွင်း တစ်တန်ဈေးနှုန်းများ



ကုန်စည်ခွင်အလိုက် မတ်ပဲ( Raw )တစ်တန် ဈေးနှုန်းများ ဖြစ်ပေါ်မှု နှိုင်းယှဉ်ချက်ဇယား

ရေတွက်ပုံ - ကျပ်/တန်

စဉ်	ကုန်စည်ခွင်အမည်	ယနေ့ ၁၆.၁.၂၀၂၄	ယခင်နေ့ ၁၅.၁.၂၀၂၄	နှိုင်းယှဉ်ချက်	သုံးသပ်ချက်
၁	ဘုရင့်နောင်ကုန်စည်ခွင်	၃၀၂၂၀၀	၃၀၄၆၆၀၀	↓ -၂၄၅၀၀	ဘုရင့်နောင်၊ ပြည်နှင့် ဟင်္သာတကုန်စည်ခွင်တို့တွင် ဈေးနှုန်းများ ကျဆင်းနေပြီး မကွေးနှင့် တောင်တွင်းကြီးကုန်စည်ခွင်တို့တွင် ဈေးနှုန်းများ တည်ငြိမ်နေကြောင်းသိရှိရပါသည်။ ဘုရင့်နောင်ကုန်စည်ခွင်တွင် မတ်ပဲFAQ/ RC 2023 Crop ထွက် (၁၁၅) တန် အရောင်းအဝယ်ရှိကြောင်း သိရှိရပါသည်။
၂	မကွေးကုန်စည်ခွင်	၂၈၁၆၉၀၀	၂၈၁၆၉၀၀	■ -	
၃	ပြည်ကုန်စည်ခွင်	၂၉၇၆၂၀၀	၃၀၁၆၀၀၀	↓ -၃၉၈၀၀	
၄	ဟင်္သာတကုန်စည်ခွင်	၂၉၅၄၈၀၀	၂၉၇၉၃၀၀	↓ -၂၄၅၀၀	
၅	တောင်တွင်းကြီးကုန်စည်ခွင်	၂၉၀၈၉၀၀	၂၉၀၈၉၀၀	■ -	

ကုန်စည်ခွင်အလိုက် ပဲတီစိမ်းတစ်တန်ဈေးနှုန်းများ ဖြစ်ပေါ်မှု နှိုင်းယှဉ်ချက်ဇယား

စဉ်	ကုန်စည်ခွင်အမည်	ယနေ့ ၁၆.၁.၂၀၂၄	ယခင်နေ့ ၁၅.၁.၂၀၂၄	နှိုင်းယှဉ်ချက်	သုံးသပ်ချက်
၁	ဘုရင့်နောင်ကုန်စည်ခွင်(ခရမ်းရွှေဝါ)	၂၃၄၅၅၀၀	၂၃၄၅၅၀၀	■ -	ဘုရင့်နောင်နှင့် မကွေးကုန်စည်ခွင်တို့တွင် ဈေးနှုန်းများ တည်ငြိမ်နေကြောင်း၊ မန္တလေးကုန်စည်ခွင်တွင် ဈေးနှုန်းမြင့်တက်နေပြီး မုံရွာကုန်စည်ခွင်တွင် ဈေးနှုန်းကျဆင်းနေကြောင်း သိရှိရပါသည်။
၂	မန္တလေးကုန်စည်ခွင်(သစ်)	၂၀၂၅၂၀၀	၂၀၁၄၂၀၀	↑ ၁၁၀၀၀	
၃	မကွေးကုန်စည်ခွင်	၁၈၉၈၄၀၀	၁၈၉၈၄၀၀	■ -	
၄	မုံရွာကုန်စည်ခွင်	၁၉၃၃၉၀၀	၁၉၆၆၃၀၀	↓ -၃၂၄၀၀	

ကုန်စည်ခွင်အလိုက် ပဲစင်းငုံတစ်တန် ဈေးနှုန်းများ ဖြစ်ပေါ်မှု နှိုင်းယှဉ်ချက်ဇယား

စဉ်	ကုန်စည်ခွင်အမည်	ယနေ့ ၁၆.၁.၂၀၂၄	ယခင်နေ့ ၁၅.၁.၂၀၂၄	နှိုင်းယှဉ်ချက်	သုံးသပ်ချက်
၁	ဘုရင့်နောင်ကုန်စည်ခွင်(သစ်)	၃၄၄၇၅၀၀	၃၄၃၀၀၀၀	↑ ၁၇၅၀၀	ဘုရင့်နောင်နှင့် တောင်တွင်းကြီးကုန်စည်ခွင်တို့တွင် ဈေးနှုန်းများ မြင့်တက်နေပြီး မန္တလေး၊ မုံရွာ၊ မကွေး၊ ပခုက္ကူ၊ အောင်လံနှင့် ပြည်ကုန်စည်ခွင်တို့တွင် ဈေးနှုန်းတည်ငြိမ်နေကြောင်းသိရှိရပါသည်။ ဘုရင့်နောင်ကုန်စည်ခွင်တွင် ပဲစင်းငုံ RC 2024 Cropထွက်(၂၃၀)တန် အရောင်းအဝယ်ရှိကြောင်း သိရှိရပါသည်။
၂	မန္တလေးကုန်စည်ခွင်	၃၃၄၇၉၀၀	၃၃၄၇၉၀၀	■ -	
၃	မုံရွာကုန်စည်ခွင်(သစ်)	၃၃၂၂၂၀၀	၃၃၂၂၂၀၀	■ -	
၄	မကွေးကုန်စည်ခွင်	၃၃၄၉၈၀၀	၃၃၄၉၈၀၀	■ -	
၅	ပခုက္ကူကုန်စည်ခွင်	၃၃၄၃၆၀၀	၃၃၄၃၆၀၀	■ -	
၆	အောင်လံကုန်စည်ခွင်	၃၃၆၂၀၀၀	၃၃၆၂၀၀၀	■ -	
၇	ပြည်ကုန်စည်ခွင်	၃၄၁၄၁၀၀	၃၄၁၄၁၀၀	■ -	
၈	တောင်တွင်းကြီးကုန်စည်ခွင်	၃၃၃၇၅၀၀	၃၃၂၅၃၀၀	↑ ၁၂၂၀၀	

FOB ရန်ကုန်နှင့် နိုင်ငံတကာတွင် ဖြစ်ပေါ်နေသော မတ်ပဲ၊ ပဲတီစိမ်းနှင့် ပဲစင်းငုံ ဈေးနှုန်းများ (၁၆.၁.၂၀၂၄ရက်နေ့ )

ရေတွက်ပုံ-USD/MT

စဉ်	နိုင်ငံ	မတ်ပဲ	ပဲတီစိမ်း	ပဲစင်းငုံ	မှတ်ချက်
၁	အိန္ဒိယ	၁၀၃၈	၁၀၅၉	၁၀၉၈	အိန္ဒိယနိုင်ငံဈေးမှာ etradeတွင်ဖြစ်ပေါ်နေသော ဈေးနှုန်းဖြစ်ပြီး ရန်ကုန်ဈေးမှာ ဘုရင့်နောင်ကုန်စည်ခွင်တွင် ဖြစ်ပေါ်နေသော ဈေးနှုန်းဖြစ်ပါသည်။
၂	တရုတ်	၈၇၅	၈၀၆		
၃	ရန်ကုန်	၉၅၀	၇၆၀	၁၀၆၀	