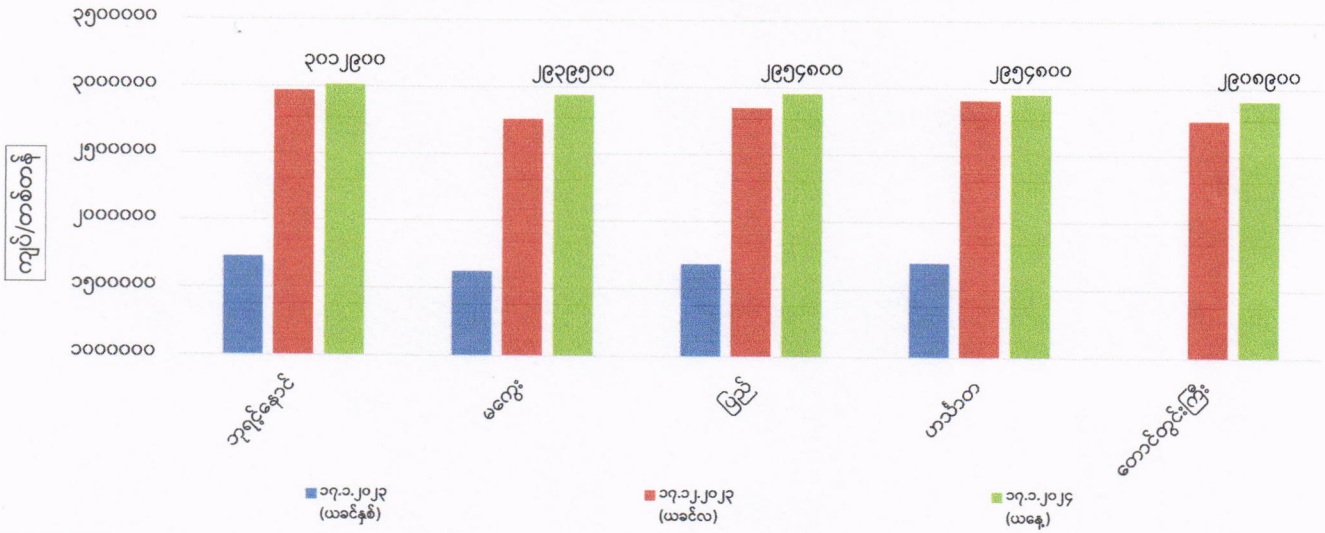
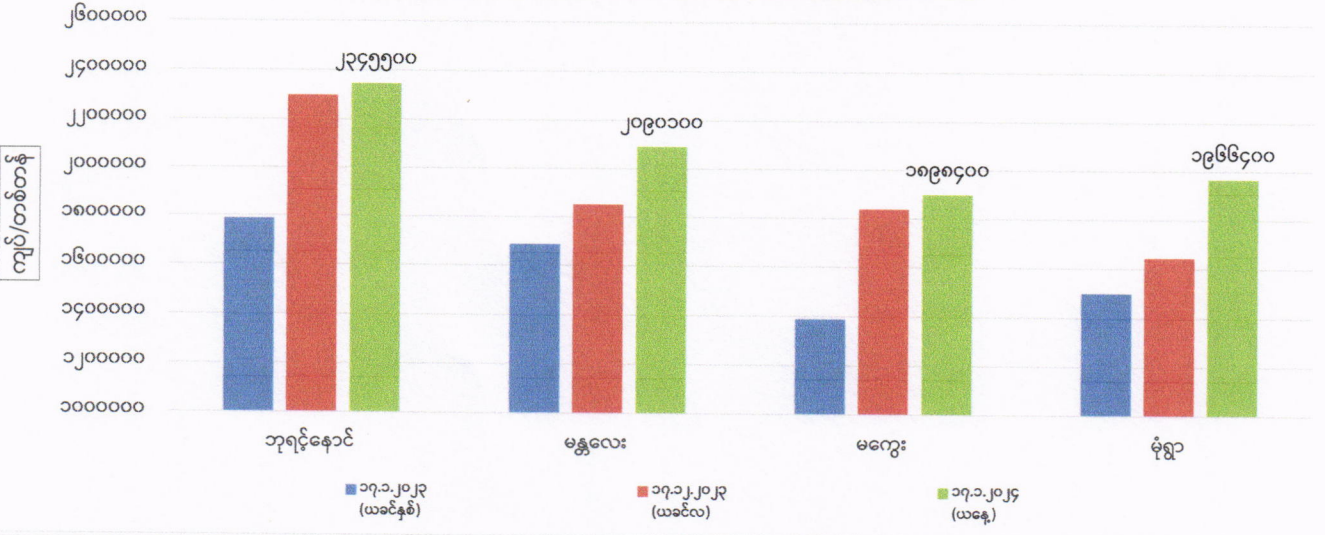


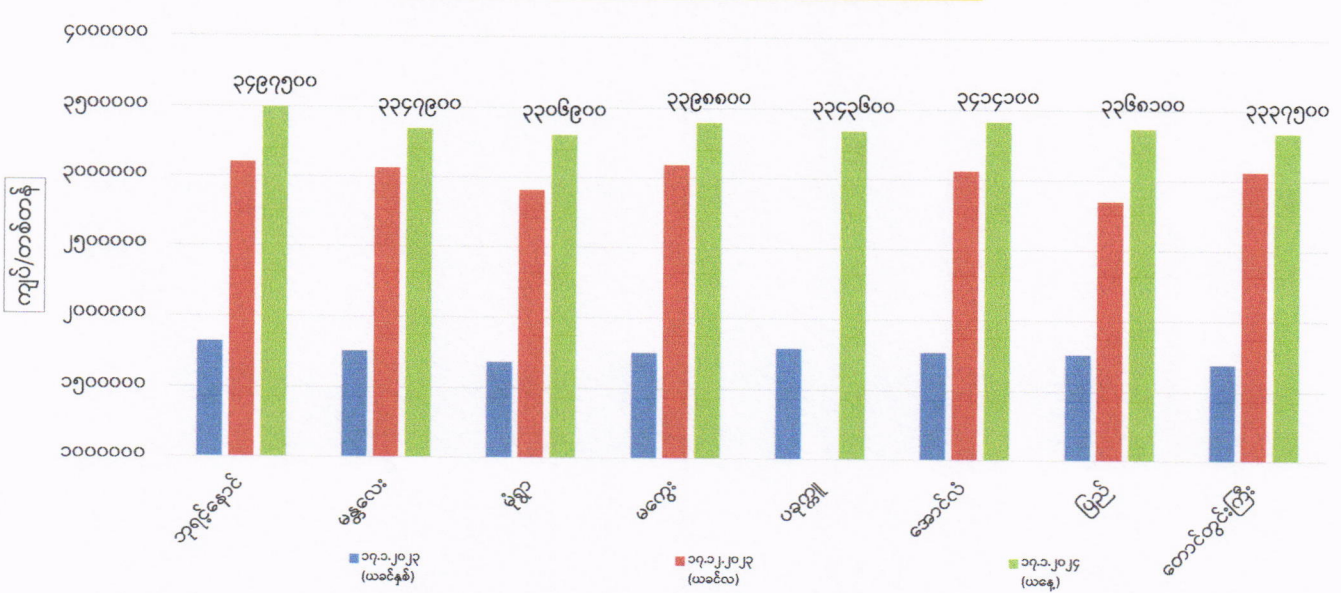
ကုန်စည်ဒိုင်အလိုက် မတ်ပဲ ပြည်တွင်း တစ်တန်ဈေးနှုန်းများ



ကုန်စည်ဒိုင်အလိုက် ပဲတီစိမ်း ပြည်တွင်း တစ်တန်ဈေးနှုန်းများ



ကုန်စည်ဒိုင်အလိုက် ပဲစင်းငုံ ပြည်တွင်း တစ်တန်ဈေးနှုန်းများ



ကုန်စည်ခိုင်အလိုက် မတ်ပဲ (Raw) တစ်တန် ဈေးနှုန်းများ ဖြစ်ပေါ်မှု နှိုင်းယှဉ်ချက်ဇယား

ရေတွက်ပုံ - ကျပ်/တန်

စဉ်	ကုန်စည်ခိုင်အမည်	ယနေ့ ၁၇.၁.၂၀၂၄	ယခင်နေ့ ၁၆.၁.၂၀၂၄	နှိုင်းယှဉ်ချက်	သုံးသပ်ချက်
၁	ဘုရင့်နောင်ကုန်စည်ခိုင်	၃၀၁၂၉၀၀	၃၀၂၂၁၀၀	↓ -၉၂၀၀	ဘုရင့်နောင်နှင့် ပြည်ကုန်စည်ခိုင်တို့တွင်ဈေးနှုန်းများကျဆင်းနေပြီး မကွေးကုန်စည်ခိုင်တွင် ဈေးနှုန်းမြင့်တက်နေပြီး ဟင်္သာတနှင့် တောင်တွင်းကြီးကုန်စည်ခိုင်တို့တွင် ဈေးနှုန်းများ တည်ငြိမ်နေကြောင်း သိရှိရပါသည်။
၂	မကွေးကုန်စည်ခိုင်	၂၉၃၉၅၀၀	၂၈၁၆၉၀၀	↑ ၁၂၂၆၀၀	
၃	ပြည်ကုန်စည်ခိုင်	၂၉၅၄၈၀၀	၂၉၇၆၂၀၀	↓ -၂၁၄၀၀	
၄	ဟင်္သာတကုန်စည်ခိုင်	၂၉၅၄၈၀၀	၂၉၅၄၈၀၀	■ -	
၅	တောင်တွင်းကြီးကုန်စည်ခိုင်	၂၉၀၈၉၀၀	၂၉၀၈၉၀၀	■ -	

ကုန်စည်ခိုင်အလိုက် ပဲတီစိမ်းတစ်တန်ဈေးနှုန်းများ ဖြစ်ပေါ်မှု နှိုင်းယှဉ်ချက်ဇယား

စဉ်	ကုန်စည်ခိုင်အမည်	ယနေ့ ၁၇.၁.၂၀၂၄	ယခင်နေ့ ၁၆.၁.၂၀၂၄	နှိုင်းယှဉ်ချက်	သုံးသပ်ချက်
၁	ဘုရင့်နောင်ကုန်စည်ခိုင်(ခရမ်းရွှေဝါ)	၂၃၄၅၅၀၀	၂၃၄၅၅၀၀	■ -	ဘုရင့်နောင်၊ မန္တလေး၊ မကွေးနှင့် မုံရွာကုန်စည်ခိုင်တို့တွင် ဈေးနှုန်းများ တည်ငြိမ်နေကြောင်း သိရှိရပါသည်။
၂	မန္တလေးကုန်စည်ခိုင်(သစ်)	၂၀၂၅၂၀၀	၂၀၂၅၂၀၀	■ -	
၃	မကွေးကုန်စည်ခိုင်	၁၈၉၈၄၀၀	၁၈၉၈၄၀၀	■ -	
၄	မုံရွာကုန်စည်ခိုင်	၁၉၃၃၉၀၀	၁၉၃၃၉၀၀	■ -	

ကုန်စည်ခိုင်အလိုက် ပဲစင်းငုံတစ်တန် ဈေးနှုန်းများ ဖြစ်ပေါ်မှု နှိုင်းယှဉ်ချက်ဇယား

စဉ်	ကုန်စည်ခိုင်အမည်	ယနေ့ ၁၇.၁.၂၀၂၄	ယခင်နေ့ ၁၆.၁.၂၀၂၄	နှိုင်းယှဉ်ချက်	သုံးသပ်ချက်
၁	ဘုရင့်နောင်ကုန်စည်ခိုင်(သစ်)	၃၄၉၇၅၀၀	၃၄၄၇၅၀၀	↑ ၅၀၀၀၀	ဘုရင့်နောင်၊ မကွေးနှင့်အောင်လံကုန်စည်ခိုင်တို့တွင်ဈေးနှုန်းများမြင့်တက်နေကြောင်း၊ မုံရွာနှင့်ပြည်ကုန်စည်ခိုင်တို့တွင်ဈေးနှုန်းများကျဆင်းနေပြီးမန္တလေး၊ ပခုက္ကူနှင့်တောင်တွင်းကြီးကုန်စည်ခိုင်တို့တွင်ဈေးနှုန်းများတည်ငြိမ်နေကြောင်း သိရှိရပါသည်။ ဘုရင့်နောင်ကုန်စည်ခိုင်တွင်ပဲစင်းငုံ RC2024Crop ထွက် (၄၆၀) တန်အရောင်းအဝယ်ရှိကြောင်း သိရှိရပါသည်။
၂	မန္တလေးကုန်စည်ခိုင်	၃၃၄၇၉၀၀	၃၃၄၇၉၀၀	■ -	
၃	မုံရွာကုန်စည်ခိုင်(သစ်)	၃၃၀၆၉၀၀	၃၃၂၂၂၀၀	↓ -၁၅၅၀၀	
၄	မကွေးကုန်စည်ခိုင်	၃၃၉၈၈၀၀	၃၃၄၉၈၀၀	↑ ၄၉၀၀၀	
၅	ပခုက္ကူကုန်စည်ခိုင်	၃၃၄၃၆၀၀	၃၃၄၃၆၀၀	■ -	
၆	အောင်လံကုန်စည်ခိုင်	၃၄၁၄၁၀၀	၃၃၆၂၀၀၀	↑ ၅၂၁၀၀	
၇	ပြည်ကုန်စည်ခိုင်	၃၃၆၈၁၀၀	၃၄၁၄၁၀၀	↓ -၄၆၀၀၀	
၈	တောင်တွင်းကြီးကုန်စည်ခိုင်	၃၃၃၇၅၀၀	၃၃၃၇၅၀၀	■ -	

FOB ရန်ကုန်နှင့် နိုင်ငံတကာတွင် ဖြစ်ပေါ်နေသော မတ်ပဲ၊ ပဲတီစိမ်းနှင့် ပဲစင်းငုံ ဈေးနှုန်းများ (၁၇.၁.၂၀၂၄ရက်နေ့)

ရေတွက်ပုံ-USD/MT

စဉ်	နိုင်ငံ	မတ်ပဲ	ပဲတီစိမ်း	ပဲစင်းငုံ	မှတ်ချက်
၁	အိန္ဒိယ	၁၀၃၈	၁၀၅၉	၁၀၉၈	အိန္ဒိယနိုင်ငံဈေးမှာ etradeတွင်ဖြစ်ပေါ်နေသော ဈေးနှုန်းဖြစ်ပြီး ရန်ကုန်ဈေးမှာ ဘုရင့်နောင်ကုန်စည်ခိုင်တွင် ဖြစ်ပေါ်နေသော ဈေးနှုန်းဖြစ်ပါသည်။
၂	တရုတ်	၈၇၅	၈၀၆		
၃	ရန်ကုန်	၉၅၀	၇၆၀	၁၀၆၀	