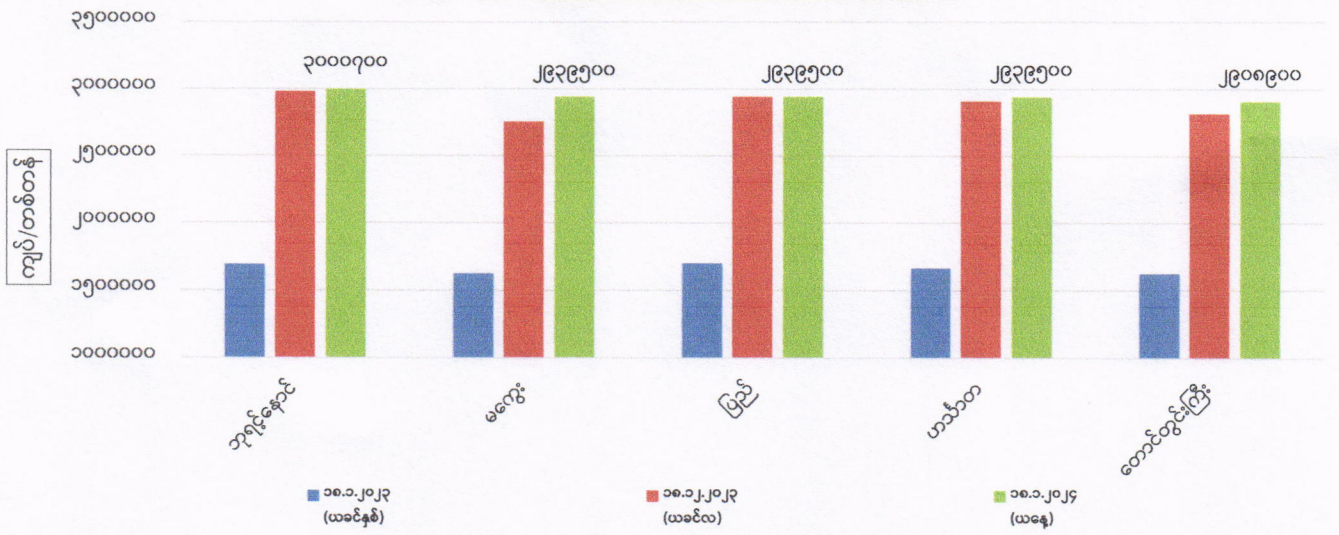
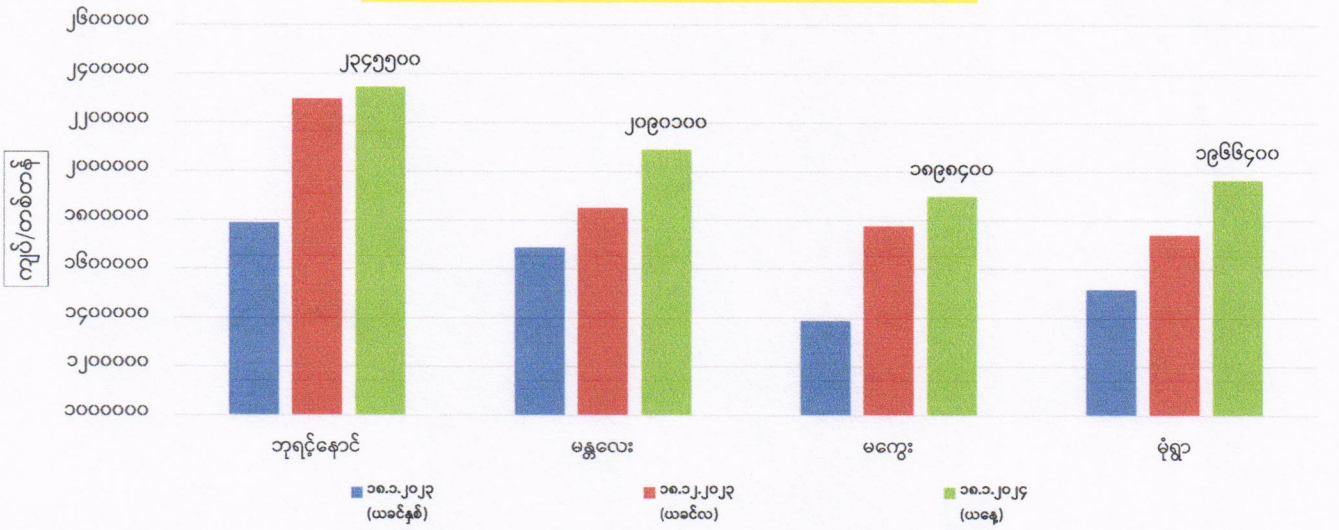


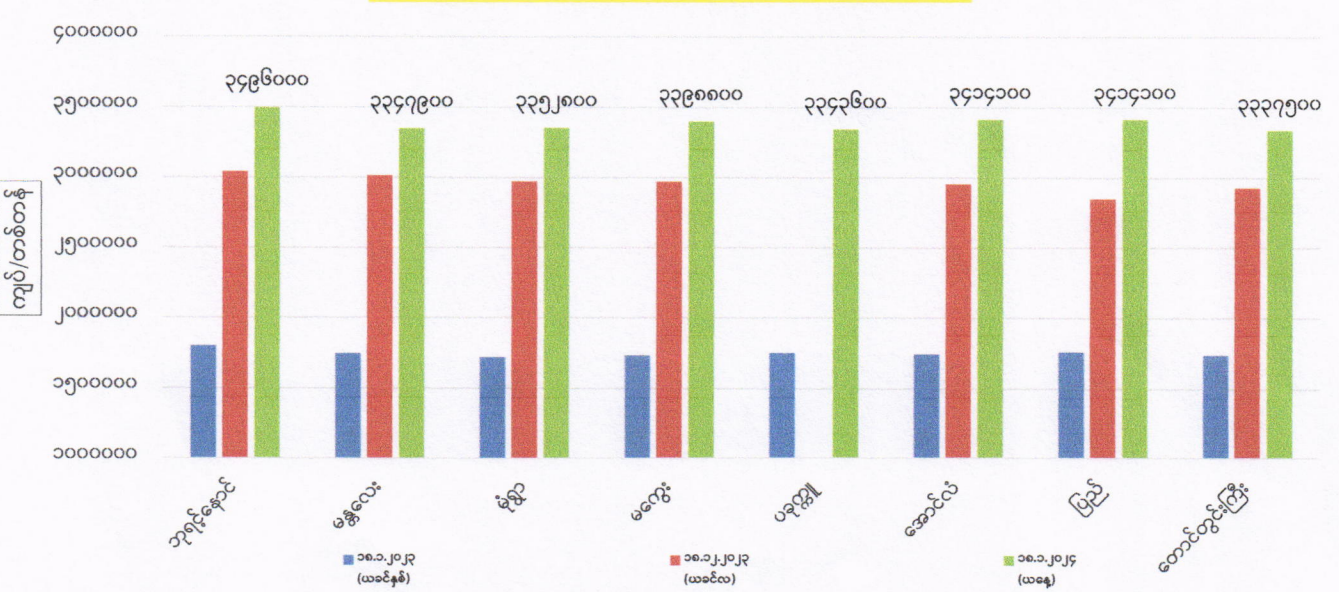
ကုန်စည်ခိုင်အလိုက် မတ်ပဲ ပြည်တွင်း တစ်တန်ဈေးနှုန်းများ



ကုန်စည်ခိုင်အလိုက် ပဲတိမ်မီး ပြည်တွင်း တစ်တန်ဈေးနှုန်းများ



ကုန်စည်ခိုင်အလိုက် ပဲစင်းငုံ ပြည်တွင်း တစ်တန်ဈေးနှုန်းများ



ကုန်စည်ခိုင်အလိုက် မတ်ပဲ (Raw) တစ်တန် ဈေးနှုန်းများ ဖြစ်ပေါ်မှု နှိုင်းယှဉ်ချက်ဇယား

ရေတွက်ပုံ - ကျပ်/တန်

စဉ်	ကုန်စည်ခိုင်အမည်	ယနေ့ ၁၈.၁.၂၀၂၄	ယခင်နေ့ ၁၇.၁.၂၀၂၄	နှိုင်းယှဉ်ချက်	သုံးသပ်ချက်
၁	ဘုရင့်နောင်ကုန်စည်ခိုင်	၃၀၀၀၇၀၀	၃၀၁၂၉၀၀	↓ -၁၂၂၀၀	ဘုရင့်နောင်၊ ပြည်နှင့် ဟင်္သာတကုန်စည်ခိုင်တို့တွင် ဈေးနှုန်းများ ကျဆင်းနေပြီး မကွေးနှင့် တောင်တွင်းကြီးကုန်စည်ခိုင်တို့တွင် ဈေးနှုန်းများ တည်ငြိမ်နေကြောင်း သိရှိရပါသည်။
၂	မကွေးကုန်စည်ခိုင်	၂၉၃၉၅၀၀	၂၉၃၉၅၀၀	■ -	
၃	ပြည်ကုန်စည်ခိုင်	၂၉၃၉၅၀၀	၂၉၅၄၈၀၀	↓ -၁၅၅၀၀	
၄	ဟင်္သာတကုန်စည်ခိုင်	၂၉၃၉၅၀၀	၂၉၅၄၈၀၀	↓ -၁၅၅၀၀	
၅	တောင်တွင်းကြီးကုန်စည်ခိုင်	၂၉၀၈၉၀၀	၂၉၀၈၉၀၀	■ -	

ကုန်စည်ခိုင်အလိုက် ပဲတီစိမ်းတစ်တန်ဈေးနှုန်းများ ဖြစ်ပေါ်မှု နှိုင်းယှဉ်ချက်ဇယား

စဉ်	ကုန်စည်ခိုင်အမည်	ယနေ့ ၁၈.၁.၂၀၂၄	ယခင်နေ့ ၁၇.၁.၂၀၂၄	နှိုင်းယှဉ်ချက်	သုံးသပ်ချက်
၁	ဘုရင့်နောင်ကုန်စည်ခိုင်(ခရမ်းရွှေဝါ)	၂၃၄၅၅၀၀	၂၃၄၅၅၀၀	■ -	ဘုရင့်နောင်နှင့်မကွေးကုန်စည်ခိုင်တို့တွင် ဈေးနှုန်းများ တည်ငြိမ်နေပြီးမန္တလေးနှင့် မုံရွာကုန်စည်ခိုင်တို့တွင် ဈေးနှုန်းများမြင့်တက်နေကြောင်း သိရှိရပါသည်။
၂	မန္တလေးကုန်စည်ခိုင်(သစ်)	၂၀၉၀၁၀၀	၂၀၂၅၂၀၀	↑ ၆၄၉၀၀	
၃	မကွေးကုန်စည်ခိုင်	၁၈၉၈၄၀၀	၁၈၉၈၄၀၀	■ -	
၄	မုံရွာကုန်စည်ခိုင်	၁၉၆၆၄၀၀	၁၉၃၃၉၀၀	↑ ၃၂၅၀၀	

ကုန်စည်ခိုင်အလိုက် ပဲစင်းငုံတစ်တန် ဈေးနှုန်းများ ဖြစ်ပေါ်မှု နှိုင်းယှဉ်ချက်ဇယား

စဉ်	ကုန်စည်ခိုင်အမည်	ယနေ့ ၁၈.၁.၂၀၂၄	ယခင်နေ့ ၁၇.၁.၂၀၂၄	နှိုင်းယှဉ်ချက်	သုံးသပ်ချက်
၁	ဘုရင့်နောင်ကုန်စည်ခိုင်(သစ်)	၃၄၉၆၀၀၀	၃၄၉၇၅၀၀	↓ -၁၅၀၀	ဘုရင့်နောင်ကုန်စည်ခိုင်တွင် ဈေးနှုန်းကျဆင်းနေကြောင်း၊ မုံရွာနှင့် ပြည်ကုန်စည်ခိုင်တို့တွင် ဈေးနှုန်းများ မြင့်တက်နေပြီး မန္တလေး၊ မကွေး၊ ပခုက္ကူ၊ အောင်လံနှင့် တောင်တွင်းကြီးကုန်စည်ခိုင်တို့တွင် ဈေးနှုန်းများ တည်ငြိမ်နေကြောင်း သိရှိရပါသည်။
၂	မန္တလေးကုန်စည်ခိုင်	၃၃၄၇၉၀၀	၃၃၄၇၉၀၀	■ -	
၃	မုံရွာကုန်စည်ခိုင်(သစ်)	၃၃၅၂၈၀၀	၃၃၀၆၉၀၀	↑ ၄၅၉၀၀	
၄	မကွေးကုန်စည်ခိုင်	၃၃၉၈၈၀၀	၃၃၉၈၈၀၀	■ -	
၅	ပခုက္ကူကုန်စည်ခိုင်	၃၃၄၃၆၀၀	၃၃၄၃၆၀၀	■ -	
၆	အောင်လံကုန်စည်ခိုင်	၃၄၁၄၁၀၀	၃၄၁၄၁၀၀	■ -	
၇	ပြည်ကုန်စည်ခိုင်	၃၄၁၄၁၀၀	၃၃၆၈၁၀၀	↑ ၄၆၀၀၀	
၈	တောင်တွင်းကြီးကုန်စည်ခိုင်	၃၃၃၇၅၀၀	၃၃၃၇၅၀၀	■ -	

FOB ရန်ကုန်နှင့် နိုင်ငံတကာတွင် ဖြစ်ပေါ်နေသော မတ်ပဲ၊ ပဲတီစိမ်းနှင့် ပဲစင်းငုံ ဈေးနှုန်းများ (၁၈.၁.၂၀၂၄ခုရက်နေ့)

ရေတွက်ပုံ-USD/MT

စဉ်	နိုင်ငံ	မတ်ပဲ	ပဲတီစိမ်း	ပဲစင်းငုံ	မှတ်ချက်
၁	အိန္ဒိယ	၁၀၃၈	၁၀၅၉	၁၀၉၈	အိန္ဒိယနိုင်ငံဈေးမှာ etradeတွင်ဖြစ်ပေါ်နေသော ဈေးနှုန်းဖြစ်ပြီး ရန်ကုန်ဈေးမှာ ဘုရင့်နောင်ကုန်စည်ခိုင်တွင် ဖြစ်ပေါ်နေသော ဈေးနှုန်းဖြစ်ပါသည်။
၂	တရုတ်	၈၇၅	၈၀၆		
၃	ရန်ကုန်	၉၅၀	၇၆၀	၁၀၆၀	