

ပြည်ထောင်စုသမ္မတမြန်မာနိုင်ငံတော်အစိုးရ  
စီးပွားရေးနှင့် ကူးသန်းရောင်းဝယ်ရေးဝန်ကြီးဌာန  
စားသုံးသူရေးရာဦးစီးဌာန

စာအမှတ်၊ စဥ-၁၇/ ပြည်တွင်း(ပဲသီးနှံ)/၂၀၂၄(၀၃၁၈)  
ရက်စွဲ၊ ၂၀၂၄ ခုနှစ် ၊ ဖေဖော်ဝါရီလ ၅ ရက်

သို့

ပြည်ထောင်စုဝန်ကြီးရုံး

စီးပွားရေးနှင့် ကူးသန်းရောင်းဝယ်ရေးဝန်ကြီးဌာန

အကြောင်းအရာ။ မတ်ပဲ၊ ပဲတီစိမ်းနှင့် ပဲစင်းငုံတစ်တန် ဈေးနှုန်းများ ပြုစုတင်ပြခြင်း

အထက်အကြောင်းအရာပါကိစ္စနှင့် ပတ်သက်၍ တိုင်းဒေသကြီး/ ပြည်နယ်များနှင့် နိုင်ငံတကာတွင် ဖြစ်ပေါ်နေသော မတ်ပဲ၊ ပဲတီစိမ်းနှင့် ပဲစင်းငုံတစ်တန် ဈေးနှုန်းများအား ယခင် နှစ်၊ ယခင်လ၊ ယခင်အပတ်၊ ယခင်နေ့၊ ကာလတူ ဈေးနှုန်းစာရင်းအား နှိုင်းယှဉ်ပြုစု တင်ပြအပ်ပါ သည်။

ပူးတွဲ ( ၂ ) ရွက်

ခင်မောင်လှိုင်  
ခေတ္တညွှန်ကြားရေးမှူးချုပ်

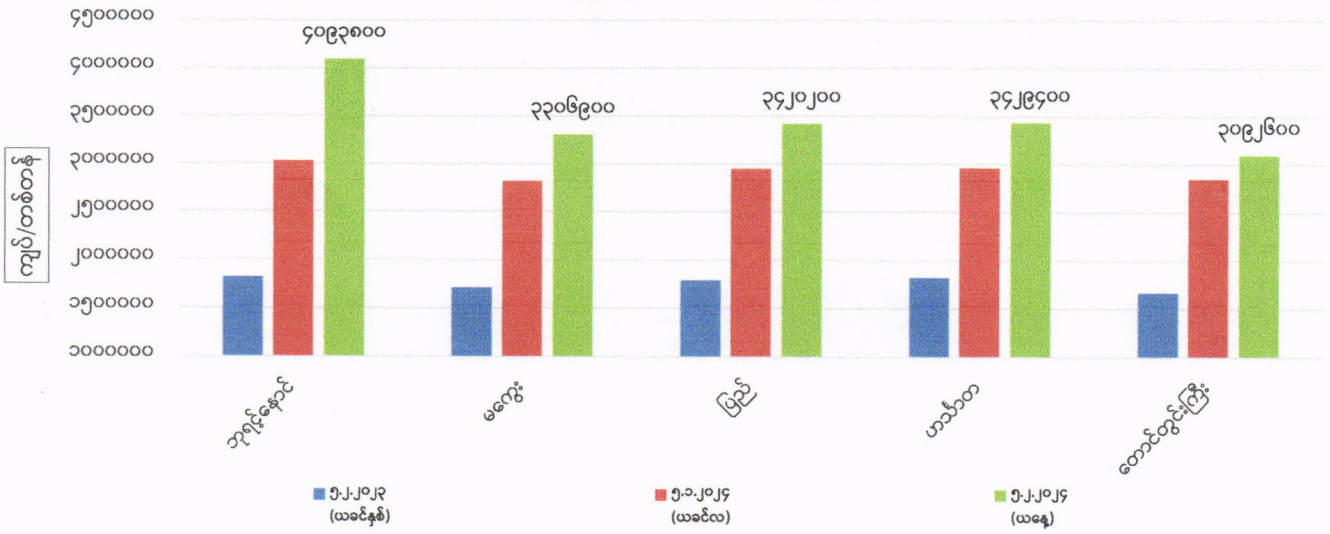
မိတ္တူကို

ညွှန်ကြားရေးမှူးချုပ်ရုံး၊ စားသုံးသူရေးရာဦးစီးဌာန

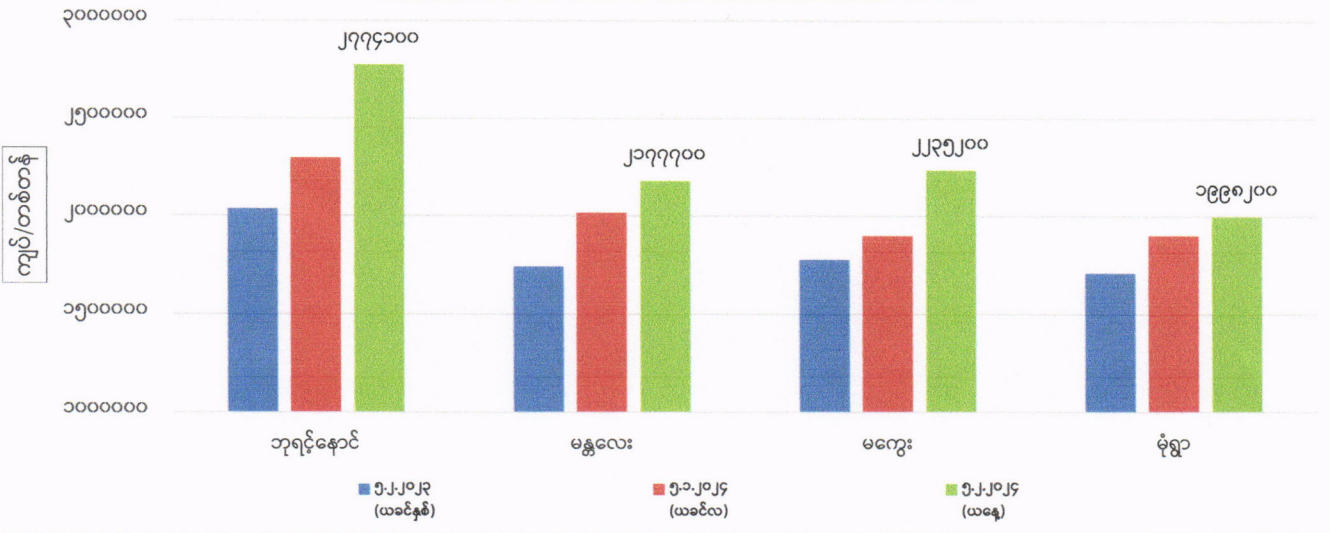
ဒုတိယညွှန်ကြားရေးမှူးချုပ်(မူဝါဒသတင်း/နည်းပြည်တွင်း)ရုံး၊ စားသုံးသူရေးရာဦးစီးဌာန

လက်ခံ၊ မျှော

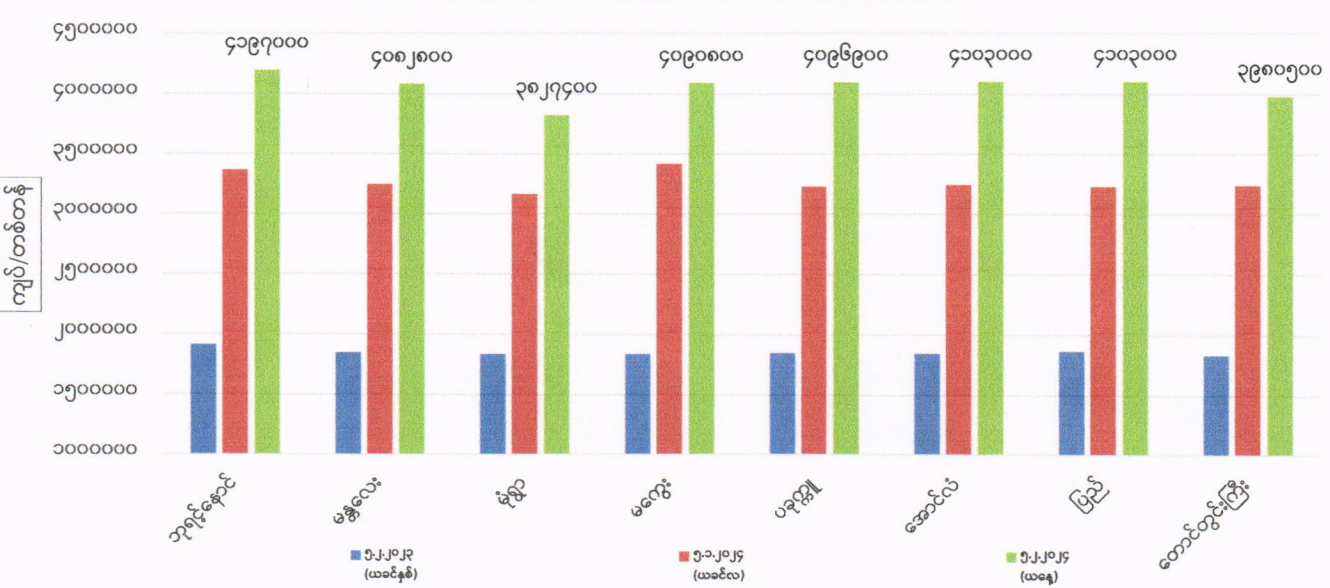
ကုန်စည်ခိုင်အလိုက် မတ်ပဲ ပြည်တွင်း တစ်တန်ဈေးနှုန်းများ



ကုန်စည်ခိုင်အလိုက် ပဲတီစိမ်း ပြည်တွင်း တစ်တန်ဈေးနှုန်းများ



ကုန်စည်ခိုင်အလိုက် ပဲစင်းငုံ ပြည်တွင်း တစ်တန်ဈေးနှုန်းများ



ကုန်စည်ခိုင်အလိုက် မတ်ပဲ ( Raw ) တစ်တန် ဈေးနှုန်းများ ဖြစ်ပေါ်မှု နှိုင်းယှဉ်ချက်ဇယား

ရေတွက်ပုံ - ကျပ်/တန်

စဉ်	ကုန်စည်ခိုင်အမည်	ယနေ့ ၅.၂.၂၀၂၄	ယခင်နေ့ ၂.၂.၂၀၂၄	နှိုင်းယှဉ်ချက်	သုံးသပ်ချက်
၁	ဘုရင့်နောင်ကုန်စည်ခိုင်	၄၀၉၃၈၀၀	၃၃၆၅၁၀၀	↑ ၇၂၈၇၀၀	ဘုရင့်နောင်၊ မကွေး၊ ပြည်၊ ဟင်္သာတနှင့် တောင်တွင်းကြီးကုန်စည်ခိုင်တို့တွင် အိန္ဒိယနိုင်ငံဘက်မှ အဝယ်ရှိနေသောကြောင့် ပဲဈေးနှုန်းများ ဆက်လက်မြင့်တက်နေကြောင်း သိရှိရပါသည်။ ဘုရင့်နောင်ကုန်စည်ခိုင်တွင် မတ်ပဲ FAO/RC 2024 Crop ထွက်(၄၆၀)တန်အရောင်းအဝယ် ရှိကြောင်း သိရှိရပါသည်။
၂	မကွေးကုန်စည်ခိုင်	၃၃၀၆၉၀၀	၂၉၃၉၅၀၀	↑ ၃၆၇၄၀၀	
၃	ပြည်ကုန်စည်ခိုင်	၃၄၂၀၂၀၀	၃၃၀၆၉၀၀	↑ ၁၁၁၃၃၀၀	
၄	ဟင်္သာတကုန်စည်ခိုင်	၃၄၂၉၄၀၀	၃၃၀၆၉၀၀	↑ ၁၂၂၂၅၀၀	
၅	တောင်တွင်းကြီးကုန်စည်ခိုင်	၃၀၉၂၆၀၀	၃၀၆၁၉၀၀	↑ ၃၀၇၀၀	

ကုန်စည်ခိုင်အလိုက် ပဲတီစိမ်းတစ်တန် ဈေးနှုန်းများ ဖြစ်ပေါ်မှု နှိုင်းယှဉ်ချက်ဇယား

စဉ်	ကုန်စည်ခိုင်အမည်	ယနေ့ ၅.၂.၂၀၂၄	ယခင်နေ့ ၂.၂.၂၀၂၄	နှိုင်းယှဉ်ချက်	သုံးသပ်ချက်
၁	ဘုရင့်နောင်ကုန်စည်ခိုင်(ခရမ်းရွှေဝါ)	၂၇၇၄၁၀၀	၂၇၀၃၇၀၀	↑ ၇၀၄၀၀	ဘုရင့်နောင်ကုန်စည်ခိုင်တွင် ပဲတီစိမ်းအသစ်များ ရိတ်သိမ်းချိန်ဖြစ်သောကြောင့် ပဲအသစ်များ တရုတ်နိုင်ငံဘက်မှ ဝယ်လိုအားရှိနေသောကြောင့် ဈေးနှုန်းမြင့်တက်နေပြီး မန္တလေး၊ မကွေးနှင့် မုံရွာကုန်စည်ခိုင်တို့တွင် ဈေးနှုန်းများ တည်ငြိမ်နေကြောင်း သိရှိရပါသည်။
၂	မန္တလေးကုန်စည်ခိုင်(သစ်)	၂၁၇၇၇၀၀	၂၁၇၇၇၀၀	▬	
၃	မကွေးကုန်စည်ခိုင်	၂၂၃၅၂၀၀	၂၂၃၅၂၀၀	▬	
၄	မုံရွာကုန်စည်ခိုင်	၁၉၉၈၂၀၀	၁၉၉၈၂၀၀	▬	

ကုန်စည်ခိုင်အလိုက် ပဲစင်းငုံတစ်တန် ဈေးနှုန်းများ ဖြစ်ပေါ်မှု နှိုင်းယှဉ်ချက်ဇယား

စဉ်	ကုန်စည်ခိုင်အမည်	ယနေ့ ၅.၂.၂၀၂၄	ယခင်နေ့ ၂.၂.၂၀၂၄	နှိုင်းယှဉ်ချက်	သုံးသပ်ချက်
၁	ဘုရင့်နောင်ကုန်စည်ခိုင်(သစ်)	၄၁၉၇၀၀၀	၃၉၄၀၀၀၀	↑ ၂၅၇၀၀၀	ဘုရင့်နောင်၊ မန္တလေး၊ မုံရွာ၊ မကွေး၊ ပခုက္ကူ၊ အောင်လံ၊ ပြည်နှင့် တောင်တွင်းကြီးကုန်စည်ခိုင်တို့တွင် အိန္ဒိယနိုင်ငံဘက်မှ ပဲစင်းငုံလိုအပ်ချက် မြင့်နေသောကြောင့် ဈေးနှုန်းများ မြင့်တက်နေကြောင်း သိရှိရပါသည်။ ဘုရင့်နောင်ကုန်စည်ခိုင်တွင် ပဲစင်းငုံ RC 2024 Crop (၃၄၅)တန် အရောင်းအဝယ်ရှိ ကြောင်း သိရှိရပါသည်။
၂	မန္တလေးကုန်စည်ခိုင်	၄၀၈၂၈၀၀	၃၇၅၅၈၀၀	↑ ၃၂၇၀၀၀	
၃	မုံရွာကုန်စည်ခိုင်(သစ်)	၃၈၂၇၄၀၀	၃၆၉၅၈၀၀	↑ ၁၃၁၆၀၀	
၄	မကွေးကုန်စည်ခိုင်	၄၀၉၀၈၀၀	၃၇၃၅၆၀၀	↑ ၃၅၅၅၀၀	
၅	ပခုက္ကူကုန်စည်ခိုင်	၄၀၉၆၉၀၀	၃၇၃၅၆၀၀	↑ ၃၆၁၁၃၀၀	
၆	အောင်လံကုန်စည်ခိုင်	၄၁၀၃၀၀၀	၃၇၆၆၂၀၀	↑ ၃၃၃၆၈၀၀	
၇	ပြည်ကုန်စည်ခိုင်	၄၁၀၃၀၀၀	၃၇၅၀၉၀၀	↑ ၃၃၅၂၁၀၀	
၈	တောင်တွင်းကြီးကုန်စည်ခိုင်	၃၉၈၀၅၀၀	၃၇၅၃၉၀၀	↑ ၂၂၂၆၆၀၀	

FOB ရန်ကုန်နှင့် နိုင်ငံတကာတွင် ဖြစ်ပေါ်နေသော မတ်ပဲ၊ ပဲတီစိမ်းနှင့် ပဲစင်းငုံ ဈေးနှုန်းများ (၅.၂.၂၀၂၄ရက်နေ့ )

ရေတွက်ပုံ-USD/MT

စဉ်	နိုင်ငံ	မတ်ပဲ	ပဲတီစိမ်း	ပဲစင်းငုံ	မှတ်ချက်
၁	အိန္ဒိယ	၁၀၅၆	၁၀၈၀	၁၁၇၆	အိန္ဒိယနိုင်ငံဈေးမှာ etradeတွင်ဖြစ်ပေါ်နေသော ဈေးနှုန်းဖြစ်ပြီး ရန်ကုန်ဈေးမှာ ဘုရင့်နောင်ကုန်စည်ခိုင်တွင် ဖြစ်ပေါ်နေသော ဈေးနှုန်း ဖြစ်ပါသည်။
၂	တရုတ်	၈၇၅	၈၀၆		
၃	ရန်ကုန်	၁၀၀၀	၈၁၀	၁၁၇၀	