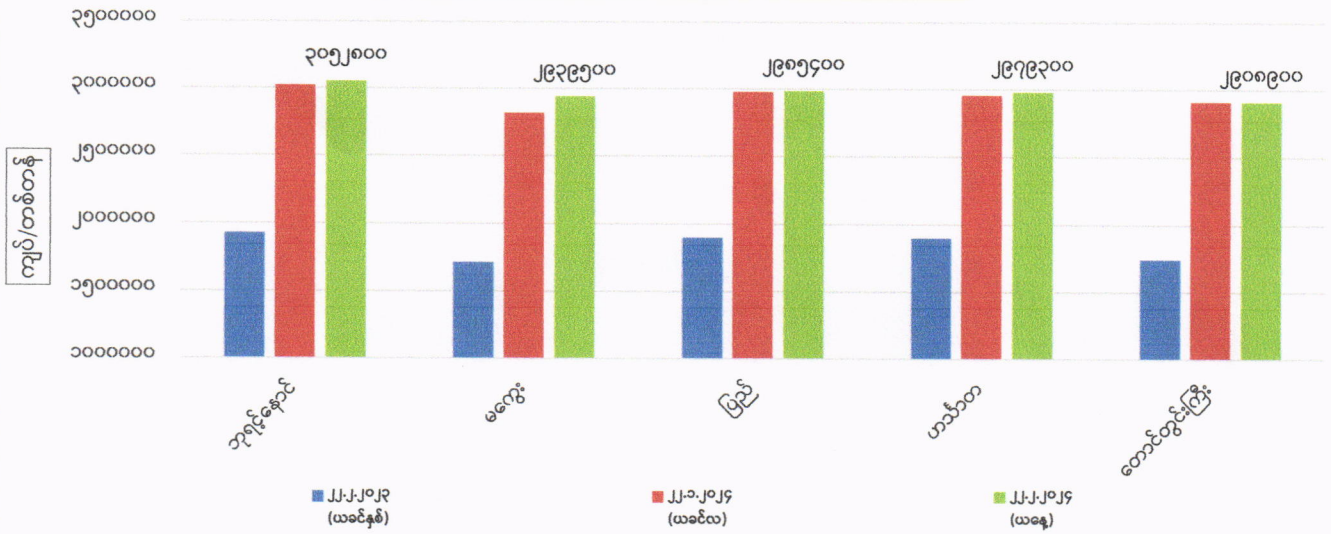
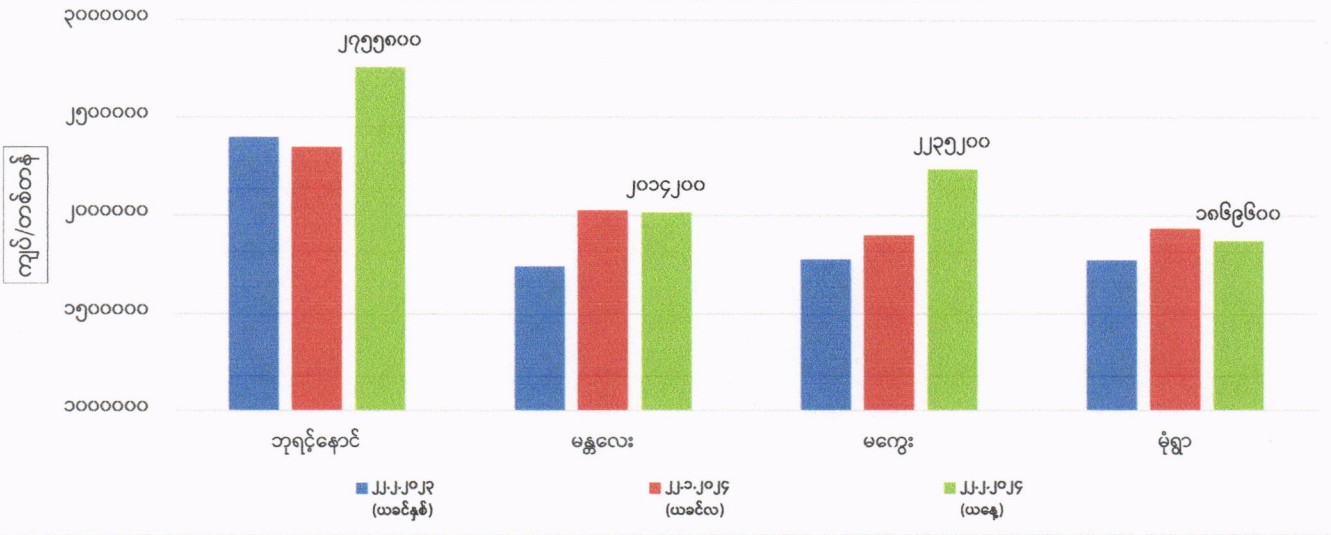


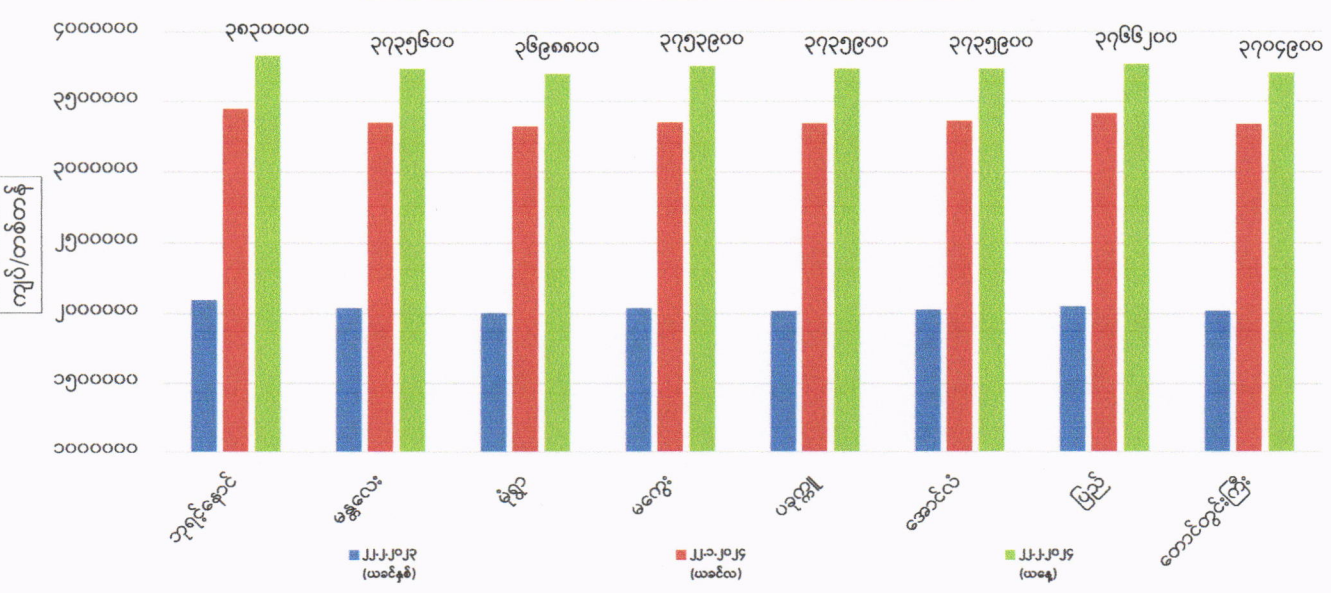
ကုန်စည်ဒိုင်အလိုက် မတ်ပဲ ပြည်တွင်း တစ်တန်ဈေးနှုန်းများ



ကုန်စည်ဒိုင်အလိုက် ပဲတီစိမ်း ပြည်တွင်း တစ်တန်ဈေးနှုန်းများ



ကုန်စည်ဒိုင်အလိုက် ပဲစင်းငုံ ပြည်တွင်း တစ်တန်ဈေးနှုန်းများ



ကုန်စည်ခိုင်အလိုက် မတ်ပဲ(Raw)တစ်တန် ဈေးနှုန်းများ ဖြစ်ပေါ်မှု နှိုင်းယှဉ်ချက်ဇယား

ရေတွက်ပုံ - ကျပ်/တန်

စဉ်	ကုန်စည်ခိုင်အမည်	ယနေ့ ၂၂.၂.၂၀၂၄	ယခင်နေ့ ၂၁.၂.၂၀၂၄	နှိုင်းယှဉ်ချက်	သုံးသပ်ချက်
၁	ဘုရင့်နောင်ကုန်စည်ခိုင်	၃၀၅၂၈၀၀	၃၀၈၃၄၀၀	↓ -၃၀၆၀၀	ဘုရင့်နောင်၊ ပြည်နှင့် ဟင်္သာတကုန်စည်ခိုင်တို့တွင် ဈေးနှုန်းများ ကျဆင်းနေပြီး မကွေးနှင့် တောင်တွင်းကြီးကုန်စည်ခိုင်တို့တွင် ဈေးနှုန်းများ တည်ငြိမ်နေကြောင်း သိရှိရပါသည်။
၂	မကွေးကုန်စည်ခိုင်	၂၉၃၉၅၀၀	၂၉၃၉၅၀၀	▬ -	
၃	ပြည်ကုန်စည်ခိုင်	၂၉၈၅၄၀၀	၃၀၄၆၆၀၀	↓ -၆၁၂၀၀	
၄	ဟင်္သာတကုန်စည်ခိုင်	၂၉၇၉၃၀၀	၃၀၁၆၀၀၀	↓ -၃၆၇၀၀	
၅	တောင်တွင်းကြီးကုန်စည်ခိုင်	၂၉၀၈၉၀၀	၂၉၀၈၉၀၀	▬ -	

ကုန်စည်ခိုင်အလိုက် ပဲတီစိမ်းတစ်တန်ဈေးနှုန်းများ ဖြစ်ပေါ်မှု နှိုင်းယှဉ်ချက်ဇယား

စဉ်	ကုန်စည်ခိုင်အမည်	ယနေ့ ၂၂.၂.၂၀၂၄	ယခင်နေ့ ၂၁.၂.၂၀၂၄	နှိုင်းယှဉ်ချက်	သုံးသပ်ချက်
၁	ဘုရင့်နောင်ကုန်စည်ခိုင်(ခရမ်းရွှေဝါ)	၂၇၅၅၈၀၀	၂၇၅၅၈၀၀	▬ -	ဘုရင့်နောင်၊ မန္တလေး၊ မကွေးနှင့် မုံရွာကုန်စည်ခိုင်တို့တွင် ဈေးနှုန်းများ တည်ငြိမ်နေကြောင်း သိရှိရပါသည်။
၂	မန္တလေးကုန်စည်ခိုင်(သစ်)	၂၀၁၄၂၀၀	၂၀၁၄၂၀၀	▬ -	
၃	မကွေးကုန်စည်ခိုင်	၂၂၃၅၂၀၀	၂၂၃၅၂၀၀	▬ -	
၄	မုံရွာကုန်စည်ခိုင်	၁၈၆၉၆၀၀	၁၈၆၉၆၀၀	▬ -	

ကုန်စည်ခိုင်အလိုက် ပဲစင်းငုံတစ်တန် ဈေးနှုန်းများ ဖြစ်ပေါ်မှု နှိုင်းယှဉ်ချက်ဇယား

စဉ်	ကုန်စည်ခိုင်အမည်	ယနေ့ ၂၂.၂.၂၀၂၄	ယခင်နေ့ ၂၁.၂.၂၀၂၄	နှိုင်းယှဉ်ချက်	သုံးသပ်ချက်
၁	ဘုရင့်နောင်ကုန်စည်ခိုင်(သစ်)	၃၈၃၀၀၀၀	၃၈၆၆၀၀၀	↓ -၃၆၀၀၀	ဘုရင့်နောင်၊ မန္တလေး၊ မုံရွာ၊ ပခုက္ကူ၊ အောင်လံနှင့် တောင်တွင်းကြီးကုန်စည်ခိုင်တို့တွင် ဈေးနှုန်းများ ကျဆင်းနေပြီး မကွေးနှင့် ပြည်ကုန်စည်ခိုင်တို့တွင် ဈေးနှုန်းများ တည်ငြိမ်နေကြောင်း သိရှိရပါသည်။ ဘုရင့်နောင်ကုန်စည်ခိုင်တွင် ပဲစင်းငုံ RC 2024 Crop (၁၁၅)တန် အရောင်းအဝယ် ရှိကြောင်း သိရှိရပါသည်။
၂	မန္တလေးကုန်စည်ခိုင်	၃၇၃၅၆၀၀	၃၇၇၆၆၀၀	↓ -၄၁၀၀၀	
၃	မုံရွာကုန်စည်ခိုင်(သစ်)	၃၆၉၈၈၀၀	၃၇၄၁၇၀၀	↓ -၄၂၂၀၀	
၄	မကွေးကုန်စည်ခိုင်	၃၇၅၃၉၀၀	၃၇၅၃၉၀၀	▬ -	
၅	ပခုက္ကူကုန်စည်ခိုင်	၃၇၃၅၉၀၀	၃၇၇၈၄၀၀	↓ -၄၂၅၀၀	
၆	အောင်လံကုန်စည်ခိုင်	၃၇၃၅၉၀၀	၃၇၇၈၄၀၀	↓ -၄၂၅၀၀	
၇	ပြည်ကုန်စည်ခိုင်	၃၇၆၆၂၀၀	၃၇၆၆၂၀၀	▬ -	
၈	တောင်တွင်းကြီးကုန်စည်ခိုင်	၃၇၀၄၉၀၀	၃၇၅၃၉၀၀	↓ -၄၂၉၀၀	

FOB ရန်ကုန်နှင့် နိုင်ငံတကာတွင် ဖြစ်ပေါ်နေသော မတ်ပဲ၊ ပဲတီစိမ်းနှင့် ပဲစင်းငုံ ဈေးနှုန်းများ (၂၂.၂.၂၀၂၄ရက်နေ့)

ရေတွက်ပုံ-USD/MT

စဉ်	နိုင်ငံ	မတ်ပဲ	ပဲတီစိမ်း	ပဲစင်းငုံ	မှတ်ချက်
၁	အိန္ဒိယ	၁၀၅၆	၁၀၆၈	၁၂၃၀	အိန္ဒိယနိုင်ငံဈေးမှာ etradeတွင်ဖြစ်ပေါ်နေသော ဈေးနှုန်းဖြစ်ပြီး ရန်ကုန်ဈေးမှာ ဘုရင့်နောင်ကုန်စည်ခိုင်တွင် ဖြစ်ပေါ်နေသော ဈေးနှုန်းဖြစ်ပါသည်။
၂	တရုတ်	၈၇၅	၈၀၆		
၃	ရန်ကုန်	၁၀၀၀	၈၂၀	၁၂၄၀	