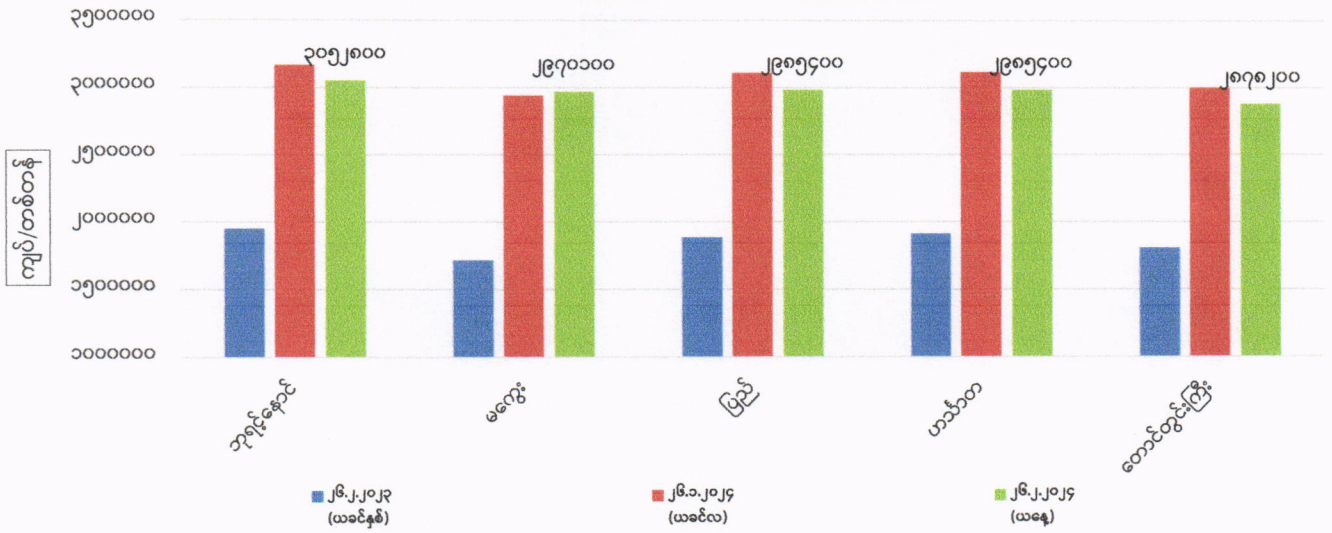
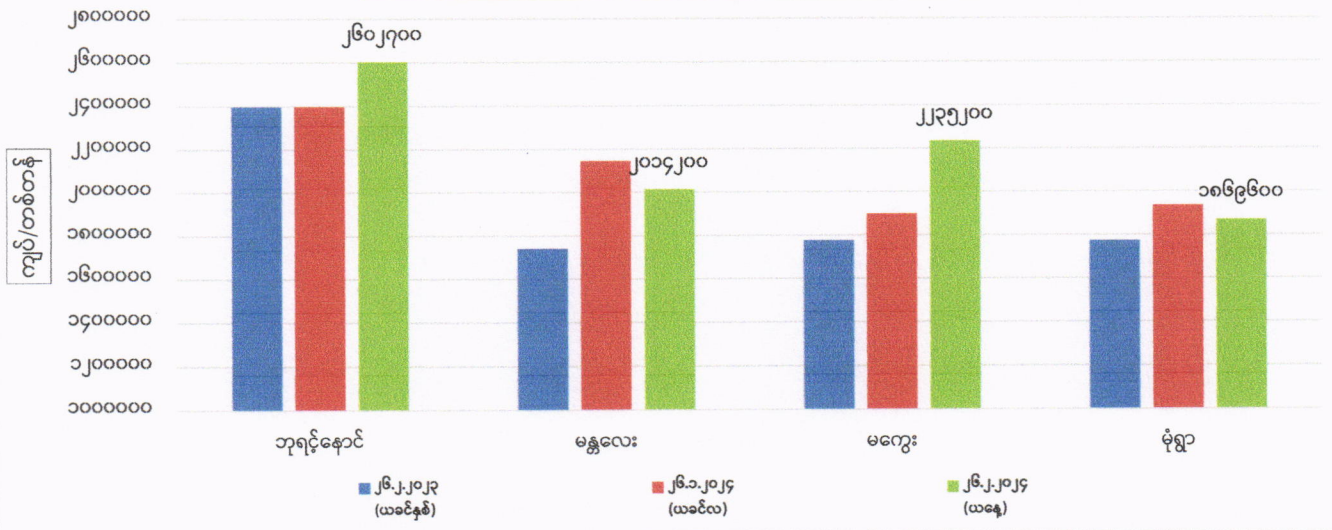


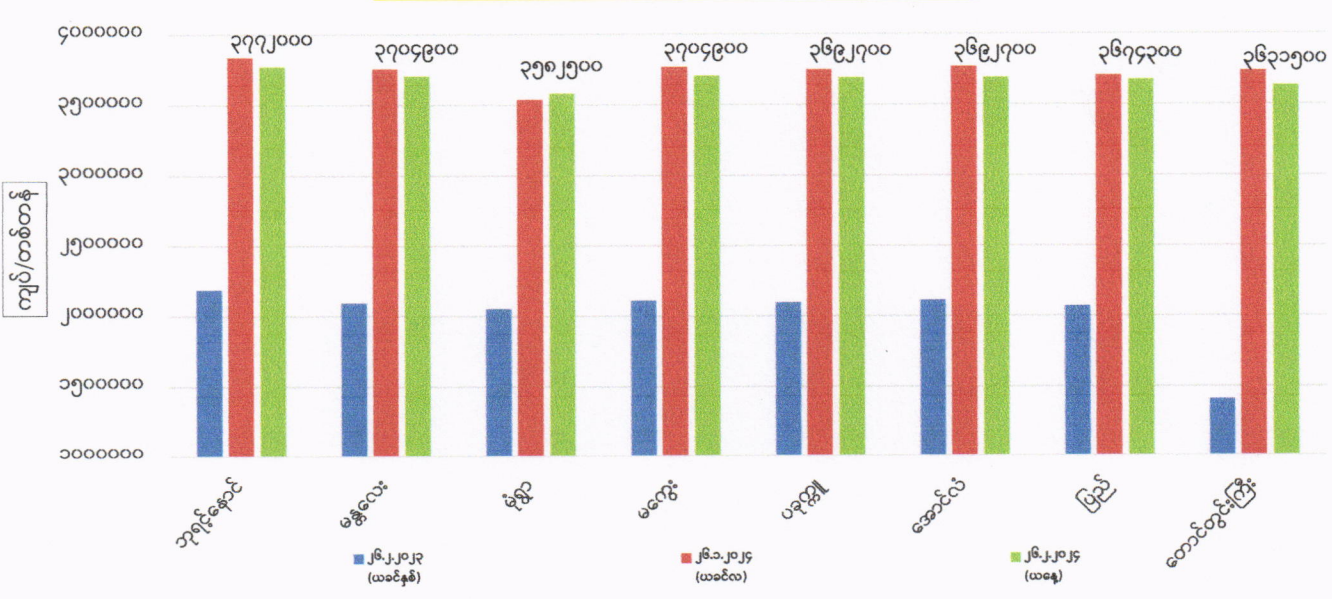
ကုန်စည်ခိုင်အလိုက် မတ်ပဲ ပြည်တွင်း တစ်တန်ဈေးနှုန်းများ



ကုန်စည်ခိုင်အလိုက် ပဲတီစိမ်း ပြည်တွင်း တစ်တန်ဈေးနှုန်းများ



ကုန်စည်ခိုင်အလိုက် ပဲစင်းငုံ ပြည်တွင်း တစ်တန်ဈေးနှုန်းများ



ကုန်စည်ခိုင်အလိုက် မတ်ပဲ( Raw )တစ်တန် ဈေးနှုန်းများ ဖြစ်ပေါ်မှု နှိုင်းယှဉ်ချက်ဇယား

ရေတွက်ပုံ - ကျပ်/တန်

စဉ်	ကုန်စည်ခိုင်အမည်	ယနေ့ ၂၆.၂.၂၀၂၄	ယခင်နေ့ ၂၃.၂.၂၀၂၄	နှိုင်းယှဉ်ချက်	သုံးသပ်ချက်
၁	ဘုရင့်နောင်ကုန်စည်ခိုင်	၃၀၅၂၈၀၀	၃၀၁၂၉၀၀	↑ ၃၉၉၀၀	ဘုရင့်နောင်၊ မကွေး၊ ပြည်နှင့် ဟင်္သာတကုန်စည်ခိုင်တို့တွင် ဈေးနှုန်းများ မြင့်တက်နေပြီး တောင်တွင်းကြီးကုန်စည်ခိုင်တွင် ဈေးနှုန်းကျဆင်းနေကြောင်း သိရှိရပါသည်။ ဘုရင့်နောင်ကုန်စည်ခိုင်တွင် မတ်ပဲ FAQ/RC 2024 Crop (၂၃၀)တန် အရောင်းအဝယ်ရှိကြောင်း သိရှိရပါသည်။
၂	မကွေးကုန်စည်ခိုင်	၂၉၇၀၁၀၀	၂၉၃၉၅၀၀	↑ ၃၀၆၀၀	
၃	ပြည်ကုန်စည်ခိုင်	၂၉၈၅၄၀၀	၂၉၃၉၅၀၀	↑ ၄၅၅၀၀	
၄	ဟင်္သာတကုန်စည်ခိုင်	၂၉၈၅၄၀၀	၂၉၅၄၈၀၀	↑ ၃၀၆၀၀	
၅	တောင်တွင်းကြီးကုန်စည်ခိုင်	၂၈၇၈၂၀၀	၂၉၀၈၉၀၀	↓ -၃၀၇၀၀	

ကုန်စည်ခိုင်အလိုက် ပဲတီစိမ်းတစ်တန် ဈေးနှုန်းများ ဖြစ်ပေါ်မှု နှိုင်းယှဉ်ချက်ဇယား

စဉ်	ကုန်စည်ခိုင်အမည်	ယနေ့ ၂၆.၂.၂၀၂၄	ယခင်နေ့ ၂၃.၂.၂၀၂၄	နှိုင်းယှဉ်ချက်	သုံးသပ်ချက်
၁	ဘုရင့်နောင်ကုန်စည်ခိုင်(ခရမ်းရွှေဝါ)	၂၆၀၂၇၀၀	၂၇၅၅၈၀၀	↓ -၁၅၃၁၀၀	ဘုရင့်နောင်ကုန်စည်ခိုင်တွင် ဈေးနှုန်းကျဆင်းနေပြီး မန္တလေး၊ မကွေးနှင့် မုံရွာကုန်စည်ခိုင်တို့တွင် ဈေးနှုန်းများ တည်ငြိမ်နေကြောင်း သိရှိရပါသည်။
၂	မန္တလေးကုန်စည်ခိုင်(သစ်)	၂၀၁၄၂၀၀	၂၀၁၄၂၀၀	■ -	
၃	မကွေးကုန်စည်ခိုင်	၂၂၃၅၂၀၀	၂၂၃၅၂၀၀	■ -	
၄	မုံရွာကုန်စည်ခိုင်	၁၈၆၉၆၀၀	၁၈၆၉၆၀၀	■ -	

ကုန်စည်ခိုင်အလိုက် ပဲစင်းငုံတစ်တန် ဈေးနှုန်းများ ဖြစ်ပေါ်မှု နှိုင်းယှဉ်ချက်ဇယား

စဉ်	ကုန်စည်ခိုင်အမည်	ယနေ့ ၂၆.၂.၂၀၂၄	ယခင်နေ့ ၂၃.၂.၂၀၂၄	နှိုင်းယှဉ်ချက်	သုံးသပ်ချက်
၁	ဘုရင့်နောင်ကုန်စည်ခိုင်(သစ်)	၃၇၇၂၀၀၀	၃၇၄၇၀၀၀	↑ ၂၅၀၀၀	ဘုရင့်နောင်ကုန်စည်ခိုင်တွင် ဈေးနှုန်းမြင့်တက်နေကြောင်း၊ မန္တလေးကုန်စည်ခိုင်တွင် ဈေးနှုန်းတည်ငြိမ်နေပြီး မုံရွာ၊ မကွေး၊ ပခုက္ကူ၊ အောင်လံ၊ ပြည် နှင့်တောင်တွင်းကြီးကုန်စည်ခိုင်တို့တွင် ဈေးနှုန်းများ ကျဆင်းနေကြောင်း သိရှိရပါသည်။
၂	မန္တလေးကုန်စည်ခိုင်	၃၇၀၄၉၀၀	၃၇၀၄၉၀၀	■ -	
၃	မုံရွာကုန်စည်ခိုင်(သစ်)	၃၅၈၅၅၀၀	၃၆၈၉၆၀၀	↓ -၁၀၇၁၀၀	
၄	မကွေးကုန်စည်ခိုင်	၃၇၀၄၉၀၀	၃၇၅၃၉၀၀	↓ -၄၉၀၀၀	
၅	ပခုက္ကူကုန်စည်ခိုင်	၃၆၉၂၇၀၀	၃၇၀၄၉၀၀	↓ -၁၂၂၀၀	
၆	အောင်လံကုန်စည်ခိုင်	၃၆၉၂၇၀၀	၃၇၀၄၉၀၀	↓ -၁၂၂၀၀	
၇	ပြည်ကုန်စည်ခိုင်	၃၆၇၄၃၀၀	၃၇၀၄၉၀၀	↓ -၃၀၆၀၀	
၈	တောင်တွင်းကြီးကုန်စည်ခိုင်	၃၆၃၁၅၀၀	၃၇၀၄၉၀၀	↓ -၇၃၄၀၀	

FOB ရန်ကုန်နှင့် နိုင်ငံတကာတွင် ဖြစ်ပေါ်နေသော မတ်ပဲ၊ ပဲတီစိမ်းနှင့် ပဲစင်းငုံ ဈေးနှုန်းများ (၂၆.၂.၂၀၂၄ရက်နေ့ )

ရေတွက်ပုံ-USD/MT

စဉ်	နိုင်ငံ	မတ်ပဲ	ပဲတီစိမ်း	ပဲစင်းငုံ	မှတ်ချက်
၁	အိန္ဒိယ	၁၀၃၂	၁၀၉၂	၁၂၂၄	အိန္ဒိယနိုင်ငံဈေးမှာ etradeတွင်ဖြစ်ပေါ်နေသော ဈေးနှုန်းဖြစ်ပြီး ရန်ကုန်ဈေးမှာ ဘုရင့်နောင်ကုန်စည်ခိုင်တွင် ဖြစ်ပေါ်နေသော ဈေးနှုန်းဖြစ်ပါသည်။
၂	တရုတ်	၈၇၅	၈၀၆		
၃	ရန်ကုန်	၉၈၅	၈၂၀	၁၂၃၀	