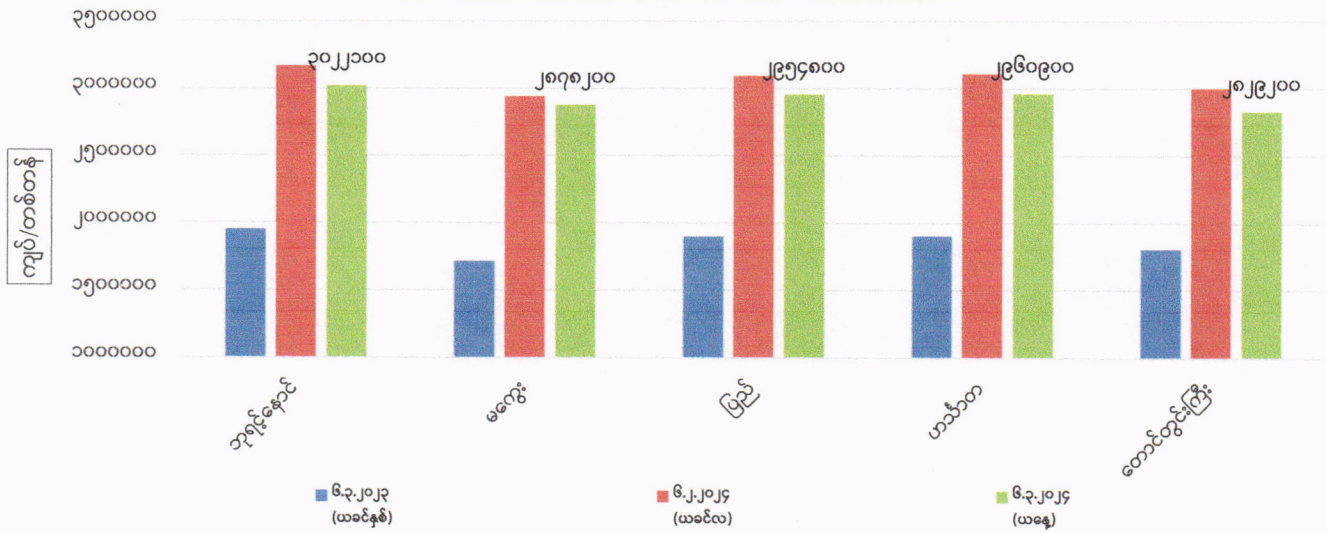
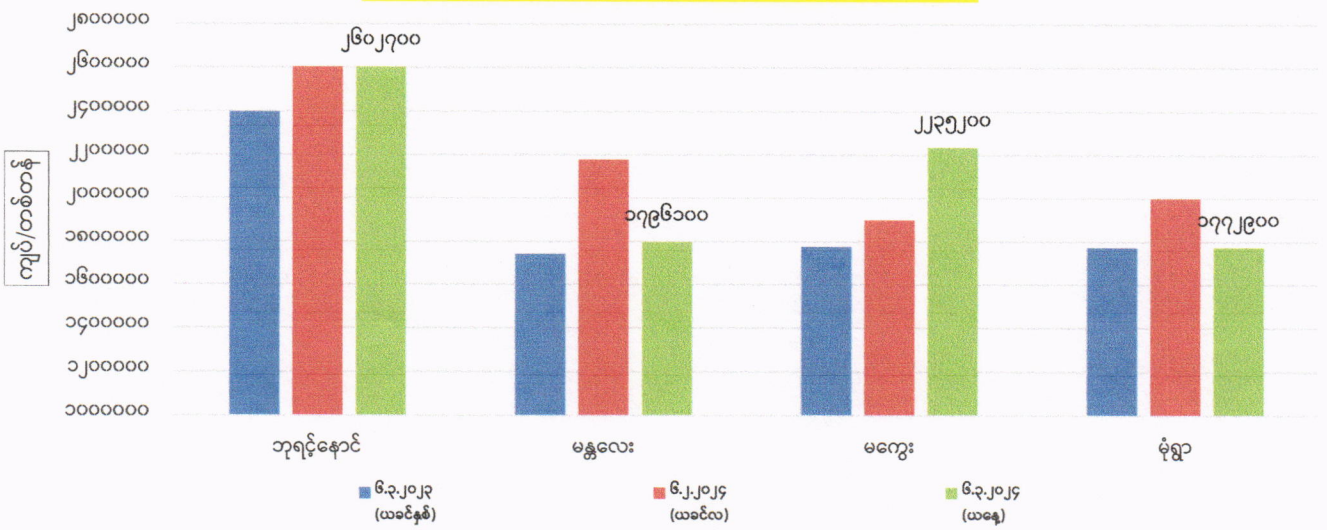


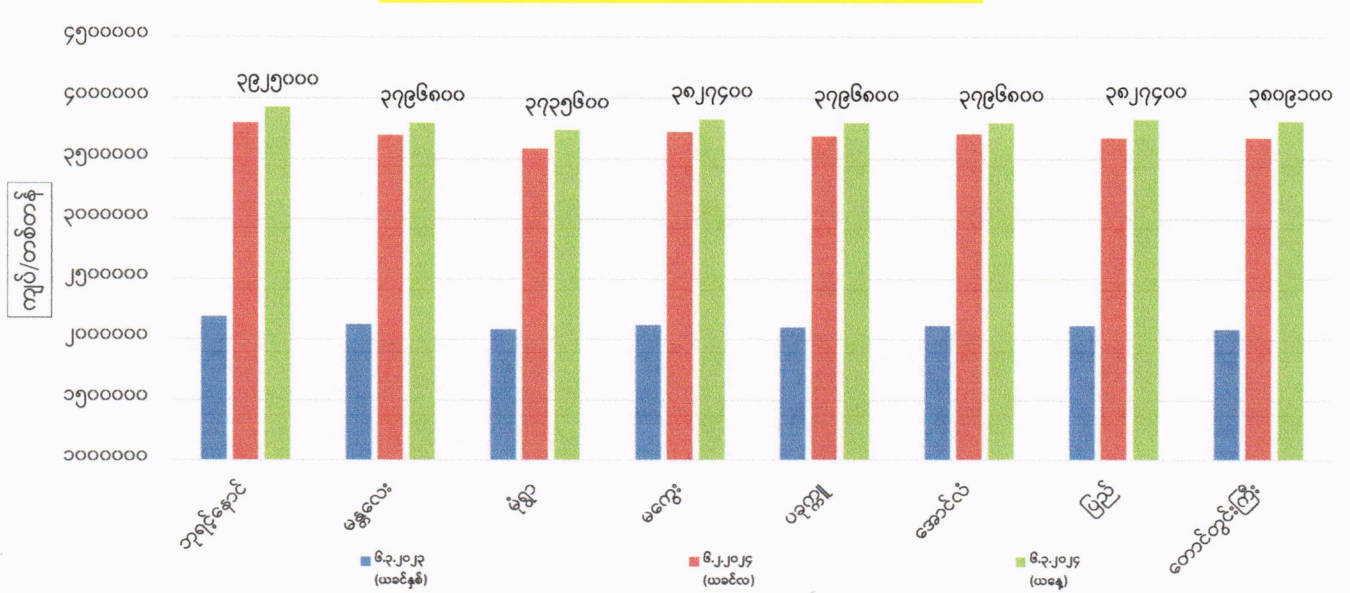
ကုန်စည်ခိုင်အလိုက် မတ်ပဲ ပြည်တွင်း တစ်တန်ဈေးနှုန်းများ



ကုန်စည်ခိုင်အလိုက် ပဲတီစိမ်း ပြည်တွင်း တစ်တန်ဈေးနှုန်းများ



ကုန်စည်ခိုင်အလိုက် ပဲစင်းငုံ ပြည်တွင်း တစ်တန်ဈေးနှုန်းများ



ကုန်စည်ခိုင်အလိုက် မတ်ပဲ (Raw) တစ်တန် ဈေးနှုန်းများ ဖြစ်ပေါ်မှု နှိုင်းယှဉ်ချက်ဇယား

ရေတွက်ပုံ - ကျပ်/တန်

စဉ်	ကုန်စည်ခိုင်အမည်	ယနေ့ ၆.၃.၂၀၂၄	ယခင်နေ့ ၅.၃.၂၀၂၄	နှိုင်းယှဉ်ချက်	သုံးသပ်ချက်
၁	ဘုရင့်နောင်ကုန်စည်ခိုင်	၃၀၂၂၀၀	၂၉၈၂၃၀၀	↑ ၃၉၈၀၀	ဘုရင့်နောင်၊ ပြည်၊ ဟင်္သာတနှင့် တောင်တွင်းကြီးကုန်စည်ခိုင်တို့တွင် ဈေးနှုန်းများ မြင့်တက်နေပြီး မကွေးကုန်စည်ခိုင်တွင် ဈေးနှုန်းတည်ငြိမ်နေကြောင်း သိရှိရပါသည်။ ဘုရင့်နောင်ကုန်စည်ခိုင်တွင် မတ်ပဲ FAQ/RC 2024 Crop တန်(၉၂၀) တန်နှင့် SQ/RC 2024 Crop (၂၃၀)တန် အရောင်းအဝယ်ရှိကြောင်း သိရှိရပါသည်။
၂	မကွေးကုန်စည်ခိုင်	၂၈၇၈၂၀၀	၂၈၇၈၂၀၀	■ -	
၃	ပြည်ကုန်စည်ခိုင်	၂၉၅၄၈၀၀	၂၈၉၃၅၀၀	↑ ၆၁၃၀၀	
၄	ဟင်္သာတကုန်စည်ခိုင်	၂၉၆၀၉၀၀	၂၉၁၁၉၀၀	↑ ၄၉၀၀၀	
၅	တောင်တွင်းကြီးကုန်စည်ခိုင်	၂၈၂၉၂၀၀	၂၈၁၆၉၀၀	↑ ၁၂၃၀၀	

ကုန်စည်ခိုင်အလိုက် ပဲတီစိမ်းတစ်တန် ဈေးနှုန်းများ ဖြစ်ပေါ်မှု နှိုင်းယှဉ်ချက်ဇယား

စဉ်	ကုန်စည်ခိုင်အမည်	ယနေ့ ၆.၃.၂၀၂၄	ယခင်နေ့ ၅.၃.၂၀၂၄	နှိုင်းယှဉ်ချက်	သုံးသပ်ချက်
၁	ဘုရင့်နောင်ကုန်စည်ခိုင်(ခရမ်းရွှေဝါ)	၂၆၀၂၇၀၀	၂၆၀၂၇၀၀	■ -	ဘုရင့်နောင်၊ မန္တလေးနှင့် မကွေးကုန်စည်ခိုင်တို့တွင် ဈေးနှုန်းများတည်ငြိမ်နေပြီး မုံရွာကုန်စည်ခိုင်တွင် ဈေးနှုန်းကျဆင်းနေကြောင်း သိရှိရပါသည်။
၂	မန္တလေးကုန်စည်ခိုင်(သစ်)	၁၇၉၆၁၀၀	၁၇၉၆၁၀၀	■ -	
၃	မကွေးကုန်စည်ခိုင်	၂၂၃၅၂၀၀	၂၂၃၅၂၀၀	■ -	
၄	မုံရွာကုန်စည်ခိုင်	၁၇၇၂၉၀၀	၁၈၆၉၆၀၀	↓ -၉၆၇၀၀	

ကုန်စည်ခိုင်အလိုက် ပဲစင်းငုံတစ်တန် ဈေးနှုန်းများ ဖြစ်ပေါ်မှု နှိုင်းယှဉ်ချက်ဇယား

စဉ်	ကုန်စည်ခိုင်အမည်	ယနေ့ ၆.၃.၂၀၂၄	ယခင်နေ့ ၅.၃.၂၀၂၄	နှိုင်းယှဉ်ချက်	သုံးသပ်ချက်
၁	ဘုရင့်နောင်ကုန်စည်ခိုင်(သစ်)	၃၉၅၅၀၀၀	၃၉၄၇၀၀၀	↓ -၂၂၀၀၀	ဘုရင့်နောင်၊ ပခုက္ကူနှင့် အောင်လံကုန်စည်ခိုင်တို့တွင် ဈေးနှုန်းများ ကျဆင်းနေကြောင်း၊ မုံရွာ၊ ပြည်နှင့် တောင်တွင်းကြီးကုန်စည်ခိုင်တို့တွင် ဈေးနှုန်းများ မြင့်တက်နေပြီး မန္တလေးနှင့် မကွေးကုန်စည်ခိုင်တို့တွင် ဈေးနှုန်းများ တည်ငြိမ်နေကြောင်း သိရှိရပါသည်။ ဘုရင့်နောင်ကုန်စည်ခိုင်တွင် ပဲစင်းငုံ RC/2024 Crop (၂၃၀) တန် အရောင်းအဝယ်ရှိကြောင်း သိရှိရပါသည်။
၂	မန္တလေးကုန်စည်ခိုင်	၃၇၉၆၈၀၀	၃၇၉၆၈၀၀	■ -	
၃	မုံရွာကုန်စည်ခိုင်(သစ်)	၃၇၃၅၆၀၀	၃၆၄၃၇၀၀	↑ ၉၁၉၀၀	
၄	မကွေးကုန်စည်ခိုင်	၃၈၂၇၄၀၀	၃၈၂၇၄၀၀	■ -	
၅	ပခုက္ကူကုန်စည်ခိုင်	၃၇၉၆၈၀၀	၃၈၂၇၄၀၀	↓ -၃၀၆၀၀	
၆	အောင်လံကုန်စည်ခိုင်	၃၇၉၆၈၀၀	၃၈၂၇၄၀၀	↓ -၃၀၆၀၀	
၇	ပြည်ကုန်စည်ခိုင်	၃၈၂၇၄၀၀	၃၆၇၄၃၀၀	↑ ၁၅၃၁၀၀	
၈	တောင်တွင်းကြီးကုန်စည်ခိုင်	၃၈၀၉၁၀၀	၃၇၀၄၉၀၀	↑ ၁၀၄၂၀၀	

FOB ရန်ကုန်နှင့် နိုင်ငံတကာတွင် ဖြစ်ပေါ်နေသော မတ်ပဲ၊ ပဲတီစိမ်းနှင့် ပဲစင်းငုံ ဈေးနှုန်းများ (၆.၃.၂၀၂၄ရက်နေ့)

ရေတွက်ပုံ-USD/MT

စဉ်	နိုင်ငံ	မတ်ပဲ	ပဲတီစိမ်း	ပဲစင်းငုံ	မှတ်ချက်
၁	အိန္ဒိယ	၁၀၂၆	၁၀၈၃	၁၂၅၄	အိန္ဒိယနိုင်ငံဈေးမှာ etradeတွင်ဖြစ်ပေါ်နေသော ဈေးနှုန်းဖြစ်ပြီး ရန်ကုန်ဈေးမှာ ဘုရင့်နောင်ကုန်စည်ခိုင်တွင် ဖြစ်ပေါ်နေသော ဈေးနှုန်းဖြစ်ပါသည်။
၂	တရုတ်	၈၇၅	၈၀၆		
၃	ရန်ကုန်	၉၇၅	၇၉၀	၁၂၁၀	