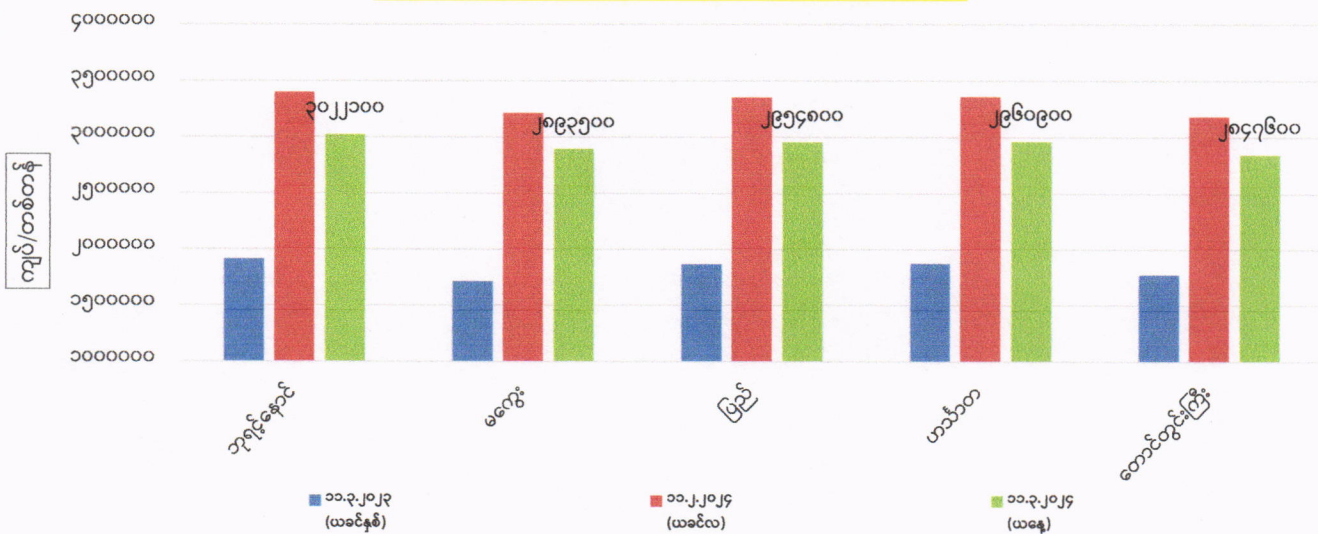
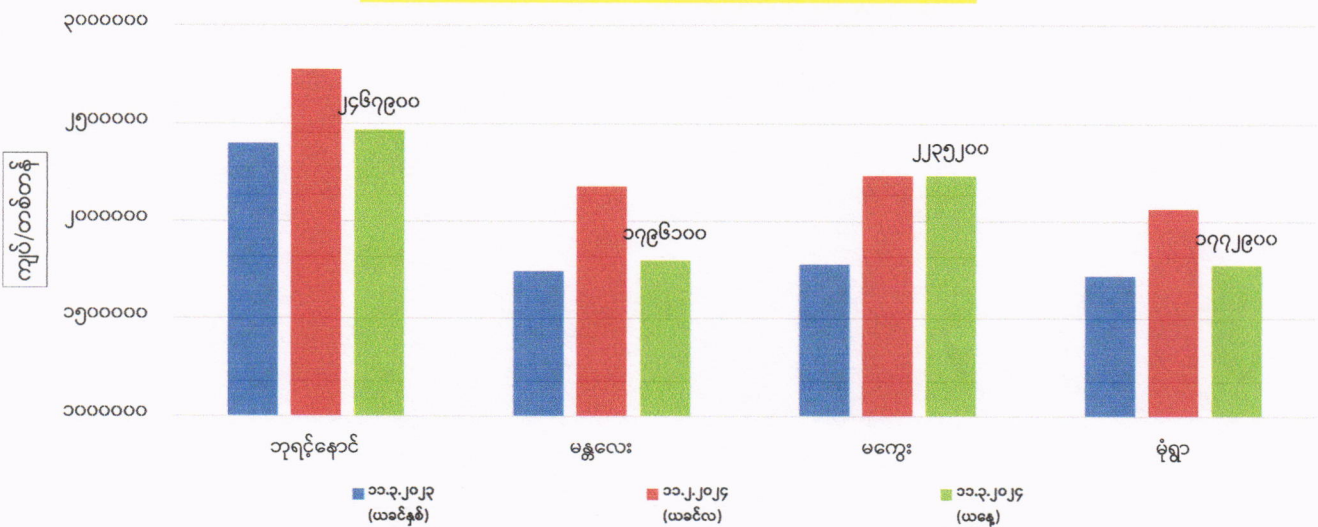


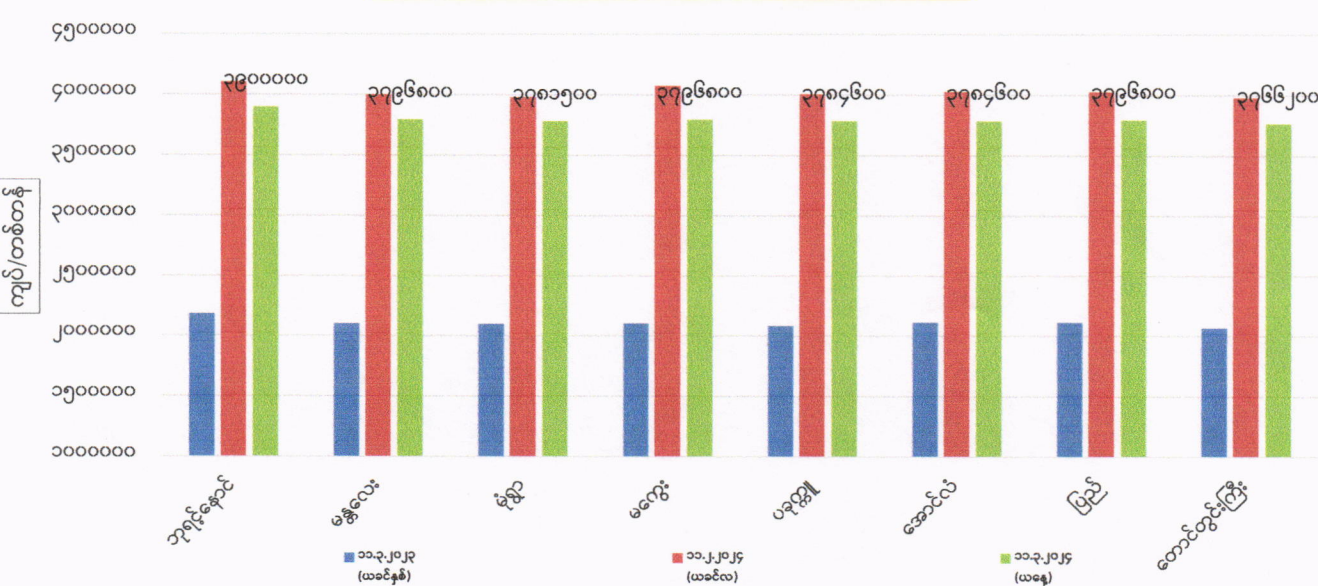
ကုန်စည်ခိုင်အလိုက် မတ်ပဲ ပြည်တွင်း တစ်တန်ဈေးနှုန်းများ



ကုန်စည်ခိုင်အလိုက် ပဲတီစိမ်း ပြည်တွင်း တစ်တန်ဈေးနှုန်းများ



ကုန်စည်ခိုင်အလိုက် ပဲစင်းငုံ ပြည်တွင်း တစ်တန်ဈေးနှုန်းများ



ကုန်စည်ခိုင်အလိုက် မတ်ပဲ (Raw) တစ်တန် ဈေးနှုန်းများ ဖြစ်ပေါ်မှု နှိုင်းယှဉ်ချက်ဇယား

ရေတွက်ပုံ - ကျပ်/တန်

စဉ်	ကုန်စည်ခိုင်အမည်	ယနေ့ ၁၁.၃.၂၀၂၄	ယခင်နေ့ ၈.၃.၂၀၂၄	နှိုင်းယှဉ်ချက်	သုံးသပ်ချက်
၁	ဘုရင့်နောင်ကုန်စည်ခိုင်	၃၀၂၂၁၀၀	၃၀၅၂၈၀၀	↓ -၃၀၇၀၀	ဘုရင့်နောင်၊ မကွေး၊ ပြည်နှင့် ဟင်္သာတကုန်စည်ခိုင်တို့တွင် ဈေးနှုန်းများ ကျဆင်းနေပြီး တောင်တွင်းကြီးကုန်စည်ခိုင်တွင် ဈေးနှုန်းမြင့်တက်နေကြောင်း သိရှိရပါသည်။
၂	မကွေးကုန်စည်ခိုင်	၂၈၉၃၅၀၀	၂၉၃၉၅၀၀	↓ -၄၆၀၀၀	
၃	ပြည်ကုန်စည်ခိုင်	၂၉၅၄၈၀၀	၃၀၀၀၇၀၀	↓ -၄၅၉၀၀	
၄	ဟင်္သာတကုန်စည်ခိုင်	၂၉၆၀၉၀၀	၂၉၉၄၆၀၀	↓ -၃၃၇၀၀	
၅	တောင်တွင်းကြီးကုန်စည်ခိုင်	၂၈၄၇၆၀၀	၂၈၂၉၂၀၀	↑ ၁၈၈၀၀	

ကုန်စည်ခိုင်အလိုက် ပဲတီစိမ်းတစ်တန် ဈေးနှုန်းများ ဖြစ်ပေါ်မှု နှိုင်းယှဉ်ချက်ဇယား

စဉ်	ကုန်စည်ခိုင်အမည်	ယနေ့ ၁၁.၃.၂၀၂၄	ယခင်နေ့ ၈.၃.၂၀၂၄	နှိုင်းယှဉ်ချက်	သုံးသပ်ချက်
၁	ဘုရင့်နောင်ကုန်စည်ခိုင်(ခရမ်းရွှေဝါ)	၂၄၆၇၉၀၀	၂၄၆၇၉၀၀	■ -	ဘုရင့်နောင်၊ မန္တလေး၊ မကွေးနှင့် မုံရွာကုန်စည်ခိုင်တို့တွင် ဈေးနှုန်းများ တည်ငြိမ်နေကြောင်း သိရှိရပါသည်။
၂	မန္တလေးကုန်စည်ခိုင်(သစ်)	၁၇၉၆၁၀၀	၁၇၉၆၁၀၀	■ -	
၃	မကွေးကုန်စည်ခိုင်	၂၂၃၅၂၀၀	၂၂၃၅၂၀၀	■ -	
၄	မုံရွာကုန်စည်ခိုင်	၁၇၇၂၉၀၀	၁၇၇၂၉၀၀	■ -	

ကုန်စည်ခိုင်အလိုက် ပဲစင်းငုံတစ်တန် ဈေးနှုန်းများ ဖြစ်ပေါ်မှု နှိုင်းယှဉ်ချက်ဇယား

စဉ်	ကုန်စည်ခိုင်အမည်	ယနေ့ ၁၁.၃.၂၀၂၄	ယခင်နေ့ ၈.၃.၂၀၂၄	နှိုင်းယှဉ်ချက်	သုံးသပ်ချက်
၁	ဘုရင့်နောင်ကုန်စည်ခိုင်(သစ်)	၃၉၀၀၀၀၀	၃၉၅၁၀၀၀	↓ -၅၁၀၀၀	ဘုရင့်နောင်၊ မုံရွာ၊ မကွေး၊ ပခုက္ကူ၊ အောင်လံ၊ ပြည်နှင့် တောင်တွင်းကြီးကုန်စည်ခိုင်တို့တွင် ဈေးနှုန်းများ ကျဆင်းနေပြီး မန္တလေးကုန်စည်ခိုင်တွင် ဈေးနှုန်းတည်ငြိမ်နေကြောင်း သိရှိရပါသည်။
၂	မန္တလေးကုန်စည်ခိုင်	၃၇၉၆၈၀၀	၃၇၉၆၈၀၀	■ -	
၃	မုံရွာကုန်စည်ခိုင်(သစ်)	၃၇၈၁၅၀၀	၃၈၁၂၁၀၀	↓ -၃၀၆၀၀	
၄	မကွေးကုန်စည်ခိုင်	၃၇၉၆၈၀၀	၃၈၅၈၁၀၀	↓ -၆၁၁၀၀	
၅	ပခုက္ကူကုန်စည်ခိုင်	၃၇၈၄၆၀၀	၃၈၂၇၄၀၀	↓ -၄၂၈၀၀	
၆	အောင်လံကုန်စည်ခိုင်	၃၇၈၄၆၀၀	၃၈၂၇၄၀၀	↓ -၄၂၈၀၀	
၇	ပြည်ကုန်စည်ခိုင်	၃၇၉၆၈၀၀	၃၈၅၈၁၀၀	↓ -၆၁၁၀၀	
၈	တောင်တွင်းကြီးကုန်စည်ခိုင်	၃၇၆၆၂၀၀	၃၈၀၉၁၀၀	↓ -၄၂၉၀၀	

FOB ရန်ကုန်နှင့် နိုင်ငံတကာတွင် ဖြစ်ပေါ်နေသော မတ်ပဲ၊ ပဲတီစိမ်းနှင့် ပဲစင်းငုံ ဈေးနှုန်းများ (၁၁.၃.၂၀၂၄ရက်နေ့)

ရေတွက်ပုံ-USD/MT

စဉ်	နိုင်ငံ	မတ်ပဲ	ပဲတီစိမ်း	ပဲစင်းငုံ	မှတ်ချက်
၁	အိန္ဒိယ	၁၀၃၈	၁၀၉၈	၁၂၃၆	အိန္ဒိယနိုင်ငံဈေးမှာ etradeတွင်ဖြစ်ပေါ်နေသော ဈေးနှုန်းဖြစ်ပြီး ရန်ကုန်ဈေးမှာ ဘုရင့်နောင်ကုန်စည်ခိုင်တွင် ဖြစ်ပေါ်နေသော ဈေးနှုန်းဖြစ်ပါသည်။
၂	တရုတ်	၈၇၅	၈၀၆		
၃	ရန်ကုန်	၉၈၅	၇၆၀	၁၂၄၀	