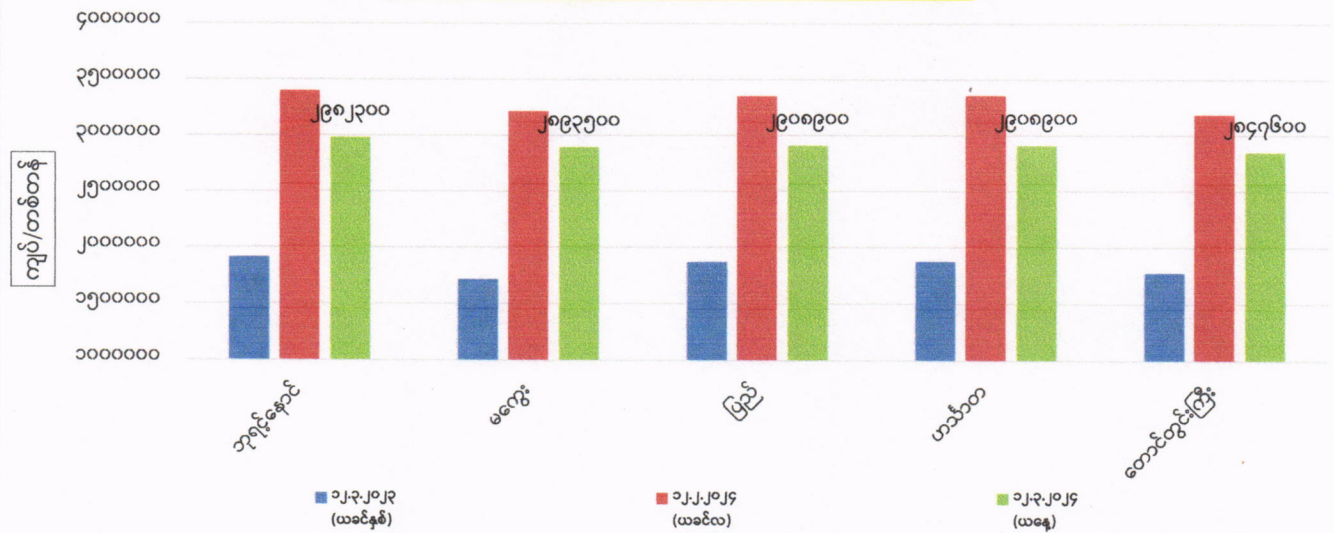
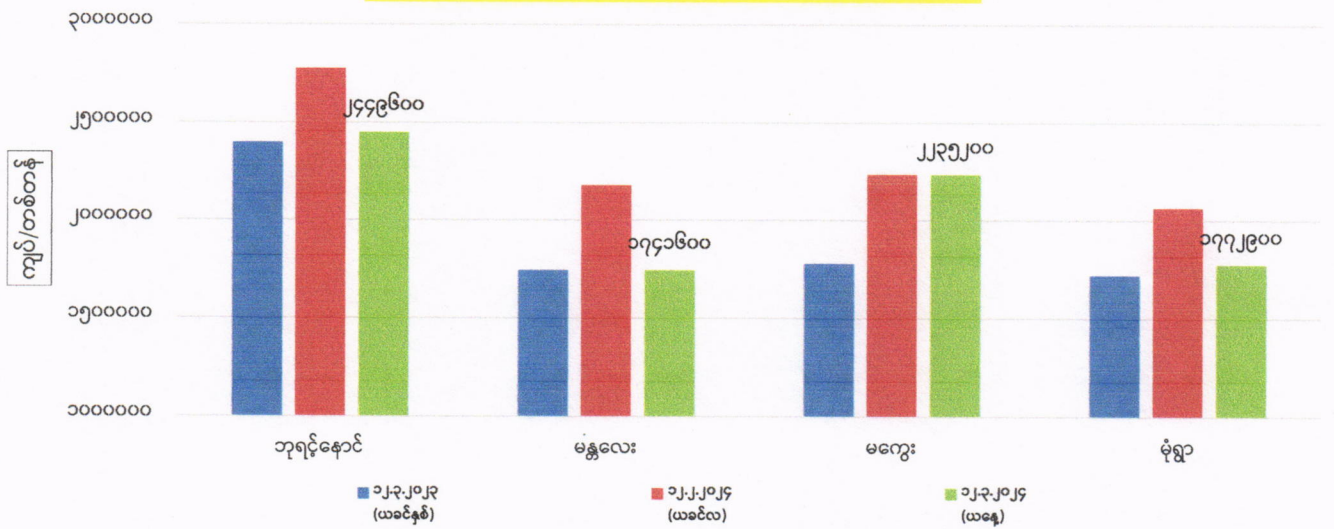


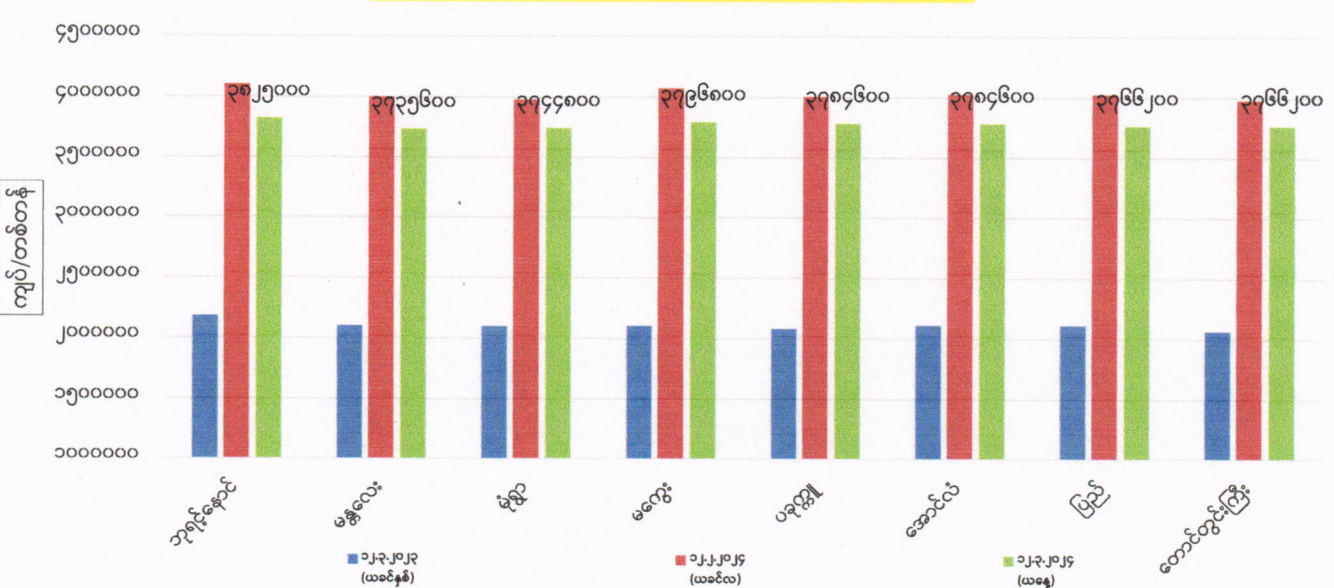
ကုန်စည်ခိုင်အလိုက် မတ်ပဲ ပြည်တွင်း တစ်တန်ဈေးနှုန်းများ



ကုန်စည်ခိုင်အလိုက် ပဲတီစိမ်း ပြည်တွင်း တစ်တန်ဈေးနှုန်းများ



ကုန်စည်ခိုင်အလိုက် ပဲစင်းငုံ ပြည်တွင်း တစ်တန်ဈေးနှုန်းများ



ကုန်စည်ခိုင်အလိုက် မတ်ပဲ(Raw)တစ်တန် ဈေးနှုန်းများ ဖြစ်ပေါ်မှု နှိုင်းယှဉ်ချက်ဇယား

ရေတွက်ပုံ - ကျပ်/တန်

စဉ်	ကုန်စည်ခိုင်အမည်	ယနေ့ ၁၂.၃.၂၀၂၄	ယခင်နေ့ ၁၁.၃.၂၀၂၄	နှိုင်းယှဉ်ချက်	သုံးသပ်ချက်
၁	ဘုရင့်နောင်ကုန်စည်ခိုင်	၂၉၈၂၃၀၀	၃၀၂၂၁၀၀	↓ -၃၉၈၀၀	ဘုရင့်နောင်၊ ပြည်နှင့် ဟင်္သာတကုန်စည်ခိုင်တို့တွင် ဈေးနှုန်းများ ကျဆင်းနေပြီး မကွေးနှင့် တောင်တွင်းကြီးကုန်စည်ခိုင်တို့တွင် ဈေးနှုန်းများ တည်ငြိမ်နေကြောင်း သိရှိရပါသည်။ ဘုရင့်နောင်ကုန်စည်ခိုင်တွင် မတ်ပဲ FAQ/RC 2024 Crop (၆၉၀)တန်နှင့် SQ/RC 2024 Crop (၁၁၅) တန် အရောင်းအဝယ်ရှိကြောင်း သိရှိရပါသည်။
၂	မကွေးကုန်စည်ခိုင်	၂၈၉၃၅၀၀	၂၈၉၃၅၀၀	■	
၃	ပြည်ကုန်စည်ခိုင်	၂၉၀၈၉၀၀	၂၉၅၄၈၀၀	↓ -၄၅၅၀၀	
၄	ဟင်္သာတကုန်စည်ခိုင်	၂၉၀၈၉၀၀	၂၉၆၀၉၀၀	↓ -၅၂၀၀၀	
၅	တောင်တွင်းကြီးကုန်စည်ခိုင်	၂၈၄၇၆၀၀	၂၈၄၇၆၀၀	■	

ကုန်စည်ခိုင်အလိုက် ပဲတီစိမ်းတစ်တန်ဈေးနှုန်းများ ဖြစ်ပေါ်မှု နှိုင်းယှဉ်ချက်ဇယား

စဉ်	ကုန်စည်ခိုင်အမည်	ယနေ့ ၁၂.၃.၂၀၂၄	ယခင်နေ့ ၁၁.၃.၂၀၂၄	နှိုင်းယှဉ်ချက်	သုံးသပ်ချက်
၁	ဘုရင့်နောင်ကုန်စည်ခိုင်(ခရမ်းရွှေဝါ)	၂၄၄၉၆၀၀	၂၄၆၇၉၀၀	■	ဘုရင့်နောင်၊ မကွေးနှင့် မုံရွာကုန်စည်ခိုင်တို့တွင် ဈေးနှုန်းများ တည်ငြိမ်နေပြီး မန္တလေးကုန်စည်ခိုင်တွင် ဈေးနှုန်းကျဆင်းနေကြောင်း သိရှိရပါ သည်။
၂	မန္တလေးကုန်စည်ခိုင်(သစ်)	၁၇၄၁၆၀၀	၁၇၉၆၁၀၀	↓ -၅၄၅၀၀	
၃	မကွေးကုန်စည်ခိုင်	၂၂၃၅၂၀၀	၂၂၃၅၂၀၀	■	
၄	မုံရွာကုန်စည်ခိုင်	၁၇၇၂၉၀၀	၁၇၇၂၉၀၀	■	

ကုန်စည်ခိုင်အလိုက် ပဲစင်းငုံတစ်တန် ဈေးနှုန်းများ ဖြစ်ပေါ်မှု နှိုင်းယှဉ်ချက်ဇယား

စဉ်	ကုန်စည်ခိုင်အမည်	ယနေ့ ၁၂.၃.၂၀၂၄	ယခင်နေ့ ၁၁.၃.၂၀၂၄	နှိုင်းယှဉ်ချက်	သုံးသပ်ချက်
၁	ဘုရင့်နောင်ကုန်စည်ခိုင်(သစ်)	၃၈၂၅၀၀၀	၃၉၀၀၀၀၀	↓ -၇၅၀၀၀	ဘုရင့်နောင်၊ မန္တလေး၊ မုံရွာနှင့် ပြည်ကုန်စည်ခိုင်တို့တွင် ဈေးနှုန်းများ ကျဆင်းနေပြီး မကွေး၊ ပခုက္ကူ၊ အောင်လံနှင့် တောင်တွင်းကြီးကုန်စည် ခိုင်တို့တွင်ဈေးနှုန်းများ တည်ငြိမ်နေကြောင်း သိရှိရပါသည်။ ဘုရင့်နောင်ကုန်စည်ခိုင်တွင် ပဲစင်းငုံ RC 2024 Crop (၁၁၅) တန်အရောင်း အ ဝယ်ရှိကြောင်း သိရှိရပါသည်။
၂	မန္တလေးကုန်စည်ခိုင်	၃၇၃၅၆၀၀	၃၇၉၆၈၀၀	↓ -၆၃၂၀၀	
၃	မုံရွာကုန်စည်ခိုင်(သစ်)	၃၇၄၄၈၀၀	၃၇၈၁၅၀၀	↓ -၃၆၇၀၀	
၄	မကွေးကုန်စည်ခိုင်	၃၇၉၆၈၀၀	၃၇၉၆၈၀၀	■	
၅	ပခုက္ကူကုန်စည်ခိုင်	၃၇၈၄၆၀၀	၃၇၈၄၆၀၀	■	
၆	အောင်လံကုန်စည်ခိုင်	၃၇၈၄၆၀၀	၃၇၈၄၆၀၀	■	
၇	ပြည်ကုန်စည်ခိုင်	၃၇၆၆၂၀၀	၃၇၉၆၈၀၀	↓ -၃၀၆၀၀	
၈	တောင်တွင်းကြီးကုန်စည်ခိုင်	၃၇၆၆၂၀၀	၃၇၆၆၂၀၀	■	

FOB ရန်ကုန်နှင့် နိုင်ငံတကာတွင် ဖြစ်ပေါ်နေသော မတ်ပဲ၊ ပဲတီစိမ်းနှင့် ပဲစင်းငုံ ဈေးနှုန်းများ (၁၂.၃.၂၀၂၄ရက်နေ့)

ရေတွက်ပုံ-USD/MT

စဉ်	နိုင်ငံ	မတ်ပဲ	ပဲတီစိမ်း	ပဲစင်းငုံ	မှတ်ချက်
၁	အိန္ဒိယ	၁၀၃၈	၁၀၈၀	၁၂၄၂	အိန္ဒိယနိုင်ငံဈေးမှာ etradeတွင်ဖြစ်ပေါ်နေသော ဈေးနှုန်းဖြစ်ပြီး ရန်ကုန်ဈေးမှာ ဘုရင့်နောင်ကုန်စည်ခိုင်တွင် ဖြစ်ပေါ်နေသော ဈေးနှုန်း ဖြစ်ပါသည်။
၂	တရုတ်	၈၇၅	၈၀၆		
၃	ရန်ကုန်	၉၈၅	၇၆၀	၁၂၄၀	