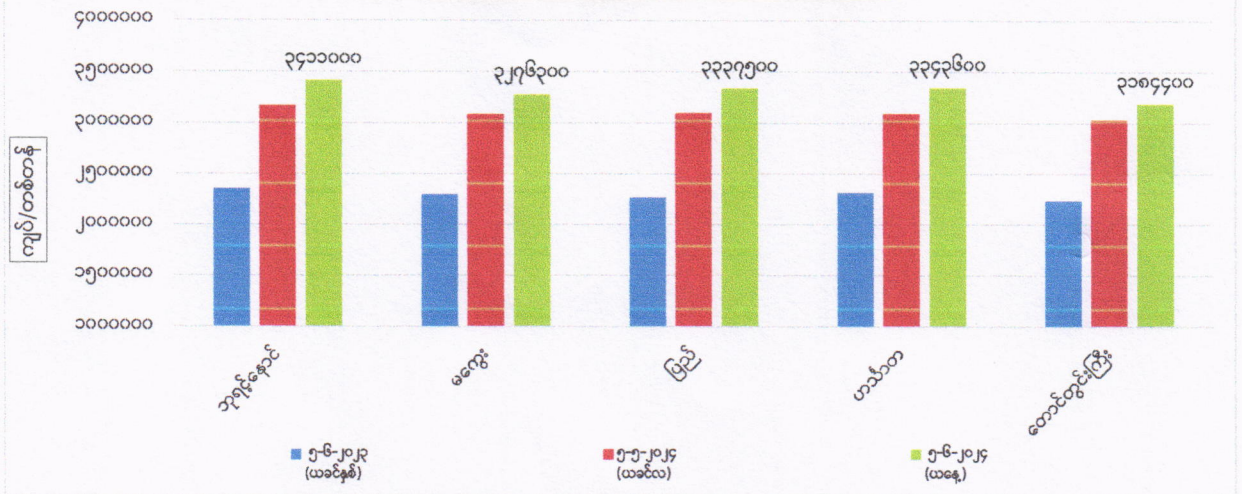
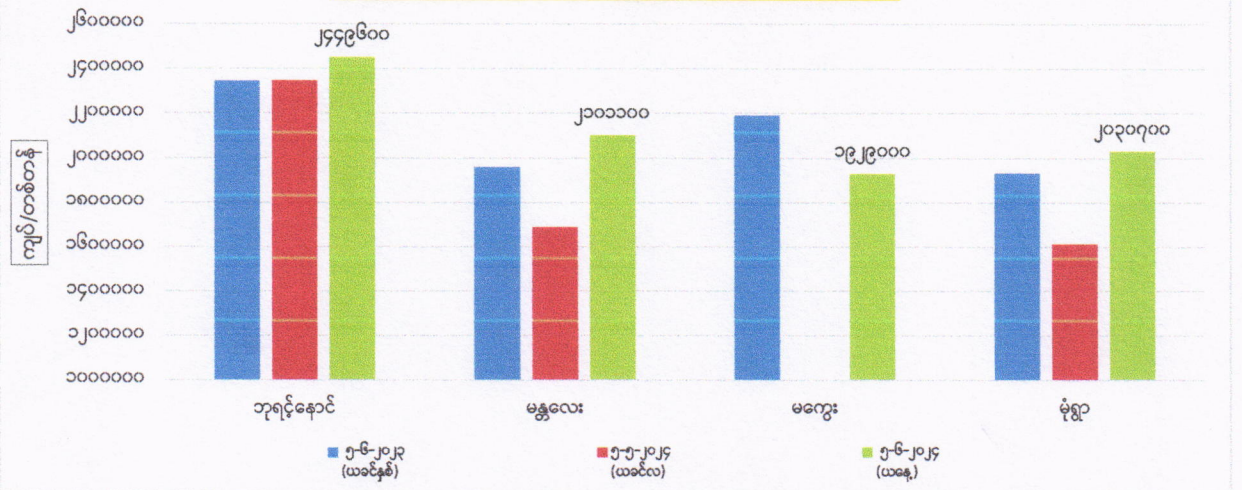


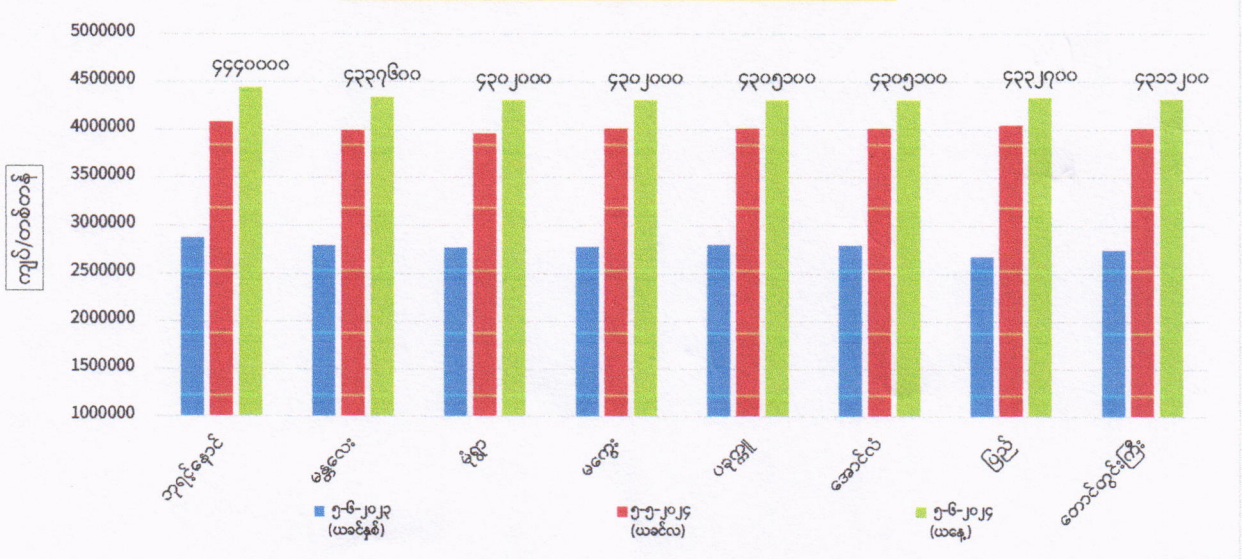
ကုန်စည်ခိုင်အလိုက် မတ်ပဲ ပြည်တွင်း တစ်တန်ဈေးနှုန်းများ



ကုန်စည်ခိုင်အလိုက် ပဲတီစိမ်း ပြည်တွင်း တစ်တန်ဈေးနှုန်းများ



ကုန်စည်ခိုင်အလိုက် ပဲစင်းငုံ ပြည်တွင်း တစ်တန်ဈေးနှုန်းများ



ကုန်စည်ခိုင်အလိုက် မတ်ပဲ ( Raw ) တစ်တန် ဈေးနှုန်းများ ဖြစ်ပေါ်မှု နှိုင်းယှဉ်ချက်ဇယား

ရေတွက်ပုံ - ကျပ်/တန်

စဉ်	ကုန်စည်ခိုင်အမည်	ယနေ့ ၅-၆-၂၀၂၄	ယခင်နေ့ ၄-၆-၂၀၂၄	နှိုင်းယှဉ်ချက်	သုံးသပ်ချက်
၁	ဘုရင့်နောင်ကုန်စည်ခိုင်	၃၄၁၁၀၀	၃၄၀၄၉၀	↑ ၆၁၀	ဘုရင့်နောင်နှင့် ဟင်္သာတကုန်စည်ခိုင်တို့တွင် ဈေးနှုန်းများ မြင့်တက်နေကြောင်း၊ မကွေးကုန်စည်ခိုင်တွင် ဈေးနှုန်းကျဆင်း နေပြီး ပြည်နှင့် တောင်တွင်းကြီးကုန်စည်ခိုင်တို့တွင် ဈေးနှုန်းတည်ငြိမ်နေကြောင်း သိရှိရပါသည်။ ဘုရင့်နောင်ကုန်စည်ခိုင်တွင် မတ်ပဲ FAQ/ RC 2024 Crop (၁၁၅)တန် အရောင်းအဝယ် ရှိ ကြောင်း သိရှိရပါသည်။
၂	မကွေးကုန်စည်ခိုင်	၃၂၇၆၃၀	၃၃၀၆၉၀	↓ -၃၀၆၀	
၃	ပြည်ကုန်စည်ခိုင်	၃၃၃၇၅၀	၃၃၃၇၅၀	▬ -	
၄	ဟင်္သာတကုန်စည်ခိုင်	၃၃၄၃၆၀	၃၃၃၁၄၀	↑ ၁၂၂၀	
၅	တောင်တွင်းကြီးကုန်စည်ခိုင်	၃၁၈၄၄၀	၃၁၈၄၄၀	▬ -	

ကုန်စည်ခိုင်အလိုက် ပဲတီစိမ်းတစ်တန် ဈေးနှုန်းများ ဖြစ်ပေါ်မှု နှိုင်းယှဉ်ချက်ဇယား

စဉ်	ကုန်စည်ခိုင်အမည်	ယနေ့ ၅-၆-၂၀၂၄	ယခင်နေ့ ၄-၆-၂၀၂၄	နှိုင်းယှဉ်ချက်	သုံးသပ်ချက်
၁	ဘုရင့်နောင်ကုန်စည်ခိုင်(ခရမ်းရွှေဝါ)	၂၄၄၉၆၀	၂၄၄၉၆၀	▬ -	ဘုရင့်နောင်နှင့် မန္တလေးကုန်စည်ခိုင်တို့တွင် ဈေးနှုန်းများ တည်ငြိမ်နေပြီး မကွေးနှင့် မုံရွာကုန်စည်ခိုင်တို့တွင် ဈေးနှုန်းကျဆင်းနေကြောင်း သိရှိရပါသည်။
၂	မန္တလေးကုန်စည်ခိုင်(သစ်)	၂၁၀၁၁၀	၂၁၀၁၁၀	▬ -	
၃	မကွေးကုန်စည်ခိုင်	၁၉၂၉၀၀	၁၉၉၀၃၀	↓ -၆၁၃၀	
၄	မုံရွာကုန်စည်ခိုင်	၂၀၃၀၇၀	၂၀၆၂၅၀	↓ -၃၁၈၀	

ကုန်စည်ခိုင်အလိုက် ပဲစင်းငုံတစ်တန် ဈေးနှုန်းများ ဖြစ်ပေါ်မှု နှိုင်းယှဉ်ချက်ဇယား

စဉ်	ကုန်စည်ခိုင်အမည်	ယနေ့ ၅-၆-၂၀၂၄	ယခင်နေ့ ၄-၆-၂၀၂၄	နှိုင်းယှဉ်ချက်	သုံးသပ်ချက်
၁	ဘုရင့်နောင်ကုန်စည်ခိုင်(သစ်)	၄၄၄၀၀၀	၄၄၅၅၀၀	↓ -၁၅၀၀	ဘုရင့်နောင်၊ မုံရွာ၊ မကွေး၊ ပခုက္ကူ၊ အောင်လံနှင့် တောင်တွင်းကြီးကုန်စည်ခိုင်တို့တွင် ဈေးနှုန်းများ ကျဆင်းနေပြီး မန္တလေးနှင့် ပြည်ကုန် စည်ခိုင်တို့တွင် ဈေးနှုန်းများ တည်ငြိမ်နေကြောင်း သိရှိရပါသည်။ ပဲစင်းငုံနီ RC (2024 Crop) ထွက် ၂၃၀တန် အရောင်းအဝယ်ရှိကြောင်း သိရှိရပါသည်။
၂	မန္တလေးကုန်စည်ခိုင်	၄၃၃၇၆၀	၄၃၃၇၆၀	▬ -	
၃	မုံရွာကုန်စည်ခိုင်(သစ်)	၄၃၀၂၀၀	၄၃၁၇၃၀	↓ -၁၅၃၀	
၄	မကွေးကုန်စည်ခိုင်	၄၃၀၂၀၀	၄၃၀၈၂၀	↓ -၆၂၀	
၅	ပခုက္ကူကုန်စည်ခိုင်	၄၃၀၅၁၀	၄၃၂၉၆၀	↓ -၂၄၅၀	
၆	အောင်လံကုန်စည်ခိုင်	၄၃၀၅၁၀	၄၃၃၂၇၀	↓ -၂၇၆၀	
၇	ပြည်ကုန်စည်ခိုင်	၄၃၃၂၇၀	၄၃၃၂၇၀	▬ -	
၈	တောင်တွင်းကြီးကုန်စည်ခိုင်	၄၃၁၁၂၀	၄၃၃၂၇၀	↓ -၂၁၅၀	

FOB ရန်ကုန်နှင့် နိုင်ငံတကာတွင် ဖြစ်ပေါ်နေသော မတ်ပဲ၊ ပဲတီစိမ်းနှင့် ပဲစင်းငုံ ဈေးနှုန်းများ (၅-၆-၂၀၂၄ရက်နေ့ )

ရေတွက်ပုံ-USD/MT

စဉ်	နိုင်ငံ	မတ်ပဲ	ပဲတီစိမ်း	ပဲစင်းငုံ	မှတ်ချက်
၁	အိန္ဒိယ	၁၁၁၀	၉၉၈	၁၃၈၀	အိန္ဒိယနိုင်ငံဈေးမှာ etradeတွင်ဖြစ်ပေါ်နေသော ဈေးနှုန်းဖြစ်ပြီး ရန်ကုန်ဈေးမှာ ဘုရင့်နောင်ကုန်စည်ခိုင်တွင် ဖြစ်ပေါ်နေသော ဈေးနှုန်း ဖြစ်ပါသည်။
၂	တရုတ်	၈၇၅	၈၀၆		
၃	ရန်ကုန်	၁၀၅၀	၇၁၀	၁၃၆၀	