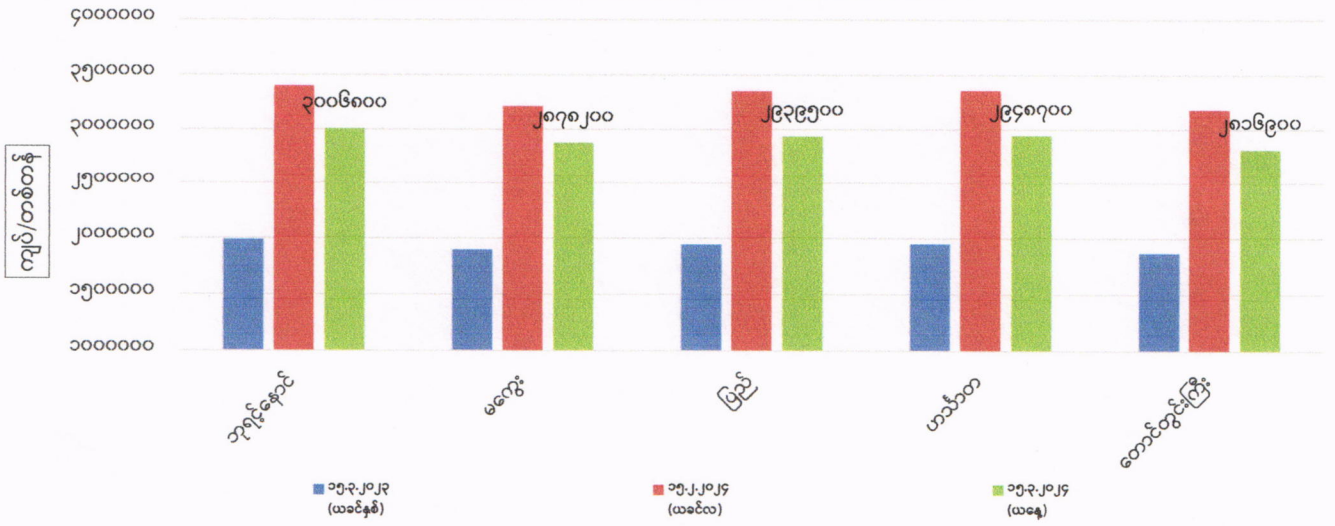
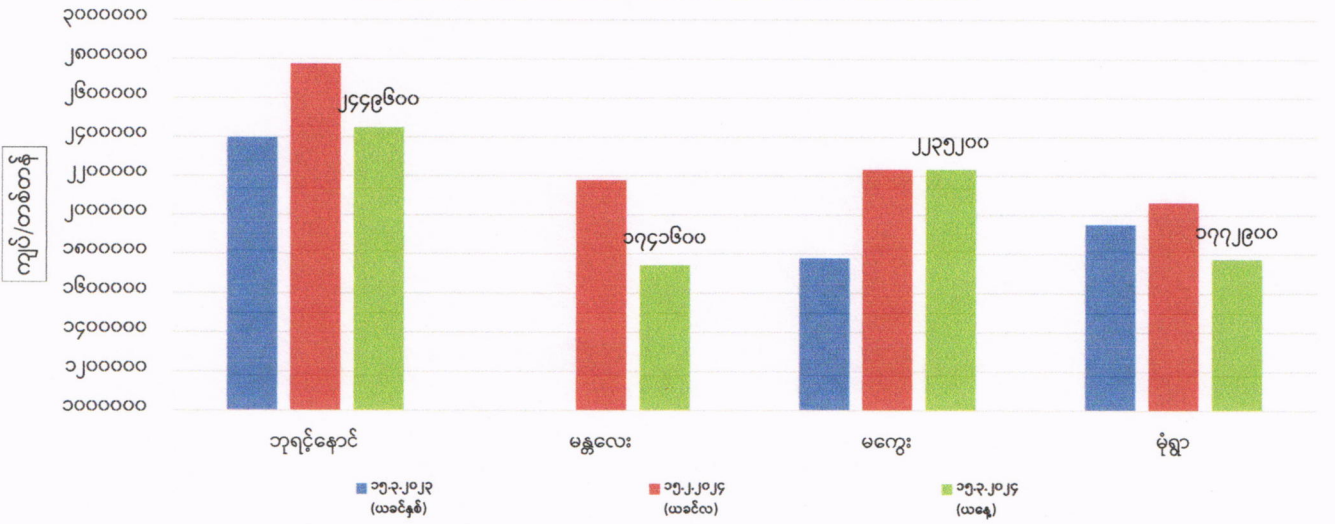


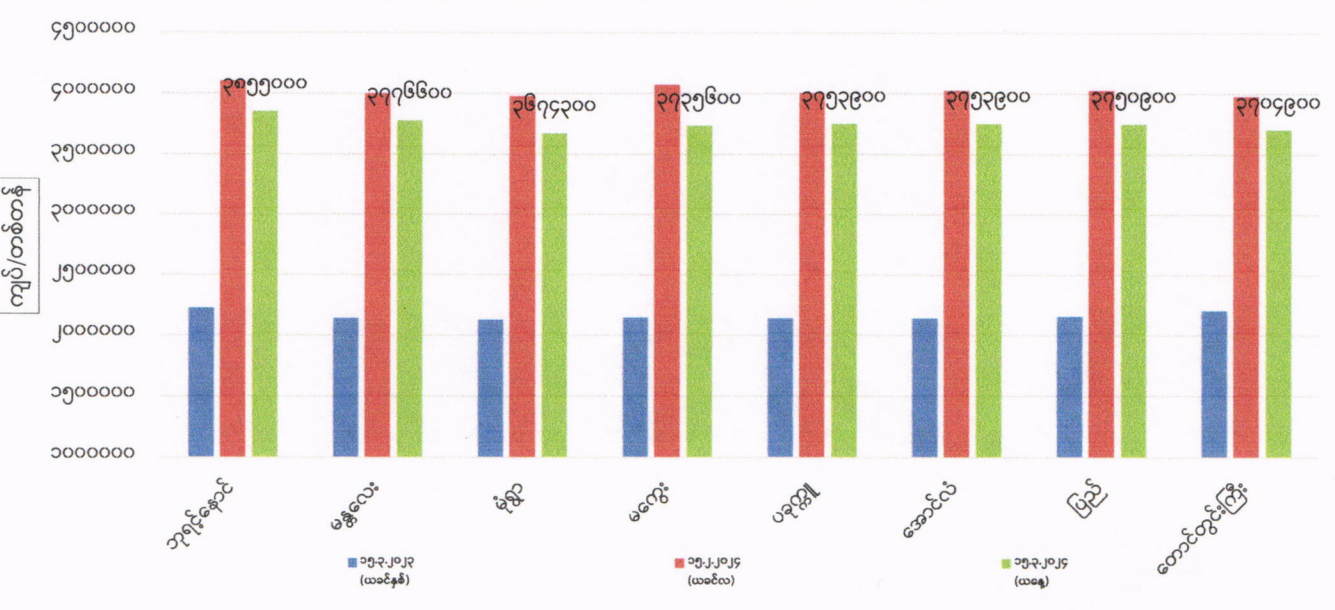
ကုန်စည်ခိုင်အလိုက် မတ်ပဲ ပြည်တွင်း တစ်တန်ဈေးနှုန်းများ



ကုန်စည်ခိုင်အလိုက် ပဲတီစိမ်း ပြည်တွင်း တစ်တန်ဈေးနှုန်းများ



ကုန်စည်ခိုင်အလိုက် ပဲစင်းငုံ ပြည်တွင်း တစ်တန်ဈေးနှုန်းများ



ကုန်စည်ခိုင်အလိုက် မတ်ပဲ ( Raw ) တစ်တန် ဈေးနှုန်းများ ဖြစ်ပေါ်မှု နှိုင်းယှဉ်ချက်ဇယား

ရေတွက်ပုံ - ကျပ်/တန်

စဉ်	ကုန်စည်ခိုင်အမည်	ယနေ့ ၁၅.၃.၂၀၂၄	ယခင်နေ့ ၁၄.၃.၂၀၂၄	နှိုင်းယှဉ်ချက်	သုံးသပ်ချက်
၁	ဘုရင့်နောင်ကုန်စည်ခိုင်	၃၀၀၆၈၀၀	၂၉၉၁၅၀၀	↑ ၁၅၃၀၀	ဘုရင့်နောင်၊ ပြည်နှင့် ဟင်္သာတကုန်စည်ခိုင်တို့တွင် ဈေးနှုန်းများ မြင့်တက်နေပြီး မကွေးနှင့် တောင်တွင်းကြီးကုန်စည်ခိုင်တို့တွင် ဈေးနှုန်းများ ကျဆင်းနေကြောင်း သိရှိရပါသည်။ ဘုရင့်နောင်ကုန်စည်ခိုင်တွင် မတ်ပဲ FAQ/RC (2024 Crop) ထွက် ၃၄၅တန် အရောင်းအဝယ်ရှိကြောင်း သိရှိရပါသည်။
၂	မကွေးကုန်စည်ခိုင်	၂၈၇၈၂၀၀	၂၈၉၃၅၀၀	↓ -၁၅၃၀၀	
၃	ပြည်ကုန်စည်ခိုင်	၂၉၃၉၅၀၀	၂၉၃၃၃၀၀	↑ ၆၂၀၀	
၄	ဟင်္သာတကုန်စည်ခိုင်	၂၉၄၈၇၀၀	၂၉၀၈၉၀၀	↑ ၃၉၈၀၀	
၅	တောင်တွင်းကြီးကုန်စည်ခိုင်	၂၈၁၆၉၀၀	၂၈၄၇၆၀၀	↓ -၃၀၇၀၀	

ကုန်စည်ခိုင်အလိုက် ပဲတီစိမ်းတစ်တန် ဈေးနှုန်းများ ဖြစ်ပေါ်မှု နှိုင်းယှဉ်ချက်ဇယား

စဉ်	ကုန်စည်ခိုင်အမည်	ယနေ့ ၁၅.၃.၂၀၂၄	ယခင်နေ့ ၁၄.၃.၂၀၂၄	နှိုင်းယှဉ်ချက်	သုံးသပ်ချက်
၁	ဘုရင့်နောင်ကုန်စည်ခိုင်(ခရမ်းရွှေဝါ)	၂၄၄၉၆၀၀	၂၄၄၉၆၀၀	▬ -	ဘုရင့်နောင်၊ မန္တလေး၊ မကွေးနှင့် မုံရွာကုန်စည်ခိုင်တို့တွင် ဈေးနှုန်းများ တည်ငြိမ်နေကြောင်း သိရှိရပါသည်။
၂	မန္တလေးကုန်စည်ခိုင်(သစ်)	၁၇၄၁၆၀၀	၁၇၄၁၆၀၀	▬ -	
၃	မကွေးကုန်စည်ခိုင်	၂၂၃၅၂၀၀	၂၂၃၅၂၀၀	▬ -	
၄	မုံရွာကုန်စည်ခိုင်	၁၇၅၂၉၀၀	၁၇၅၂၉၀၀	▬ -	

ကုန်စည်ခိုင်အလိုက် ပဲစင်းငုံတစ်တန် ဈေးနှုန်းများ ဖြစ်ပေါ်မှု နှိုင်းယှဉ်ချက်ဇယား

စဉ်	ကုန်စည်ခိုင်အမည်	ယနေ့ ၁၅.၃.၂၀၂၄	ယခင်နေ့ ၁၄.၃.၂၀၂၄	နှိုင်းယှဉ်ချက်	သုံးသပ်ချက်
၁	ဘုရင့်နောင်ကုန်စည်ခိုင်(သစ်)	၃၈၅၅၀၀၀	၃၈၂၀၀၀၀	↑ ၃၅၀၀၀	ဘုရင့်နောင်၊ မန္တလေး၊ ပခုက္ကူ၊ အောင်လံနှင့် ပြည်ကုန်စည်ခိုင်တို့တွင် ဈေးနှုန်းများ မြင့်တက်နေကြောင်း၊ မကွေးနှင့် တောင်တွင်းကြီးကုန်စည်ခိုင်တို့တွင် ဈေးနှုန်းကျဆင်းနေပြီး မုံရွာကုန်စည်ခိုင်တွင် ဈေးနှုန်းတည်ငြိမ်နေကြောင်း သိရှိရပါသည်။ ဘုရင့်နောင်ကုန်စည်ခိုင်တွင် ပဲစင်းငုံနီ RC (2024 Crop) ထွက် ၂၃၀ တန် အရောင်းအဝယ်ရှိကြောင်း သိရှိရပါသည်။
၂	မန္တလေးကုန်စည်ခိုင်	၃၇၇၆၆၀၀	၃၇၂၅၂၀၀	↑ ၅၁၄၀၀	
၃	မုံရွာကုန်စည်ခိုင်(သစ်)	၃၆၇၄၃၀၀	၃၆၇၄၃၀၀	▬ -	
၄	မကွေးကုန်စည်ခိုင်	၃၇၃၅၆၀၀	၃၇၉၆၈၀၀	↓ -၆၁၂၀၀	
၅	ပခုက္ကူကုန်စည်ခိုင်	၃၇၅၃၉၀၀	၃၇၁၁၁၀၀	↑ ၄၂၈၀၀	
၆	အောင်လံကုန်စည်ခိုင်	၃၇၅၃၉၀၀	၃၇၁၁၁၀၀	↑ ၄၂၈၀၀	
၇	ပြည်ကုန်စည်ခိုင်	၃၇၅၀၉၀၀	၃၇၃၅၆၀၀	↑ ၁၅၃၀၀	
၈	တောင်တွင်းကြီးကုန်စည်ခိုင်	၃၇၀၄၉၀၀	၃၇၃၅၆၀၀	↓ -၃၀၇၀၀	

FOB ရန်ကုန်နှင့် နိုင်ငံတကာတွင် ဖြစ်ပေါ်နေသော မတ်ပဲ၊ ပဲတီစိမ်းနှင့် ပဲစင်းငုံ ဈေးနှုန်းများ (၁၅.၃.၂၀၂၄ရက်နေ့ )

ရေတွက်ပုံ-USD/MT

စဉ်	နိုင်ငံ	မတ်ပဲ	ပဲတီစိမ်း	ပဲစင်းငုံ	မှတ်ချက်
၁	အိန္ဒိယ	၁၀၅၃	၁၁၁၀	၁၂၃၀	အိန္ဒိယနိုင်ငံဈေးမှာ etradeတွင်ဖြစ်ပေါ်နေသော ဈေးနှုန်းဖြစ်ပြီး ရန်ကုန်ဈေးမှာ ဘုရင့်နောင်ကုန်စည်ခိုင်တွင် ဖြစ်ပေါ်နေသော ဈေးနှုန်း ဖြစ်ပါသည်။
၂	တရုတ်	၈၇၅	၈၀၆		
၃	ရန်ကုန်	၉၈၅	၇၆၀	၁၂၄၀	