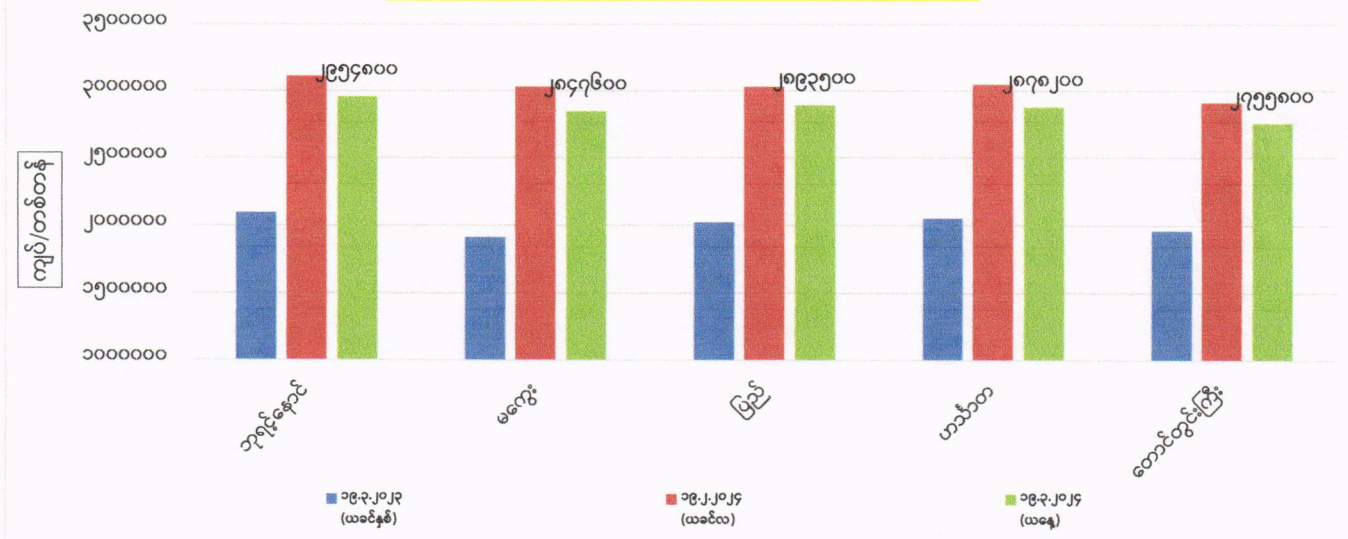
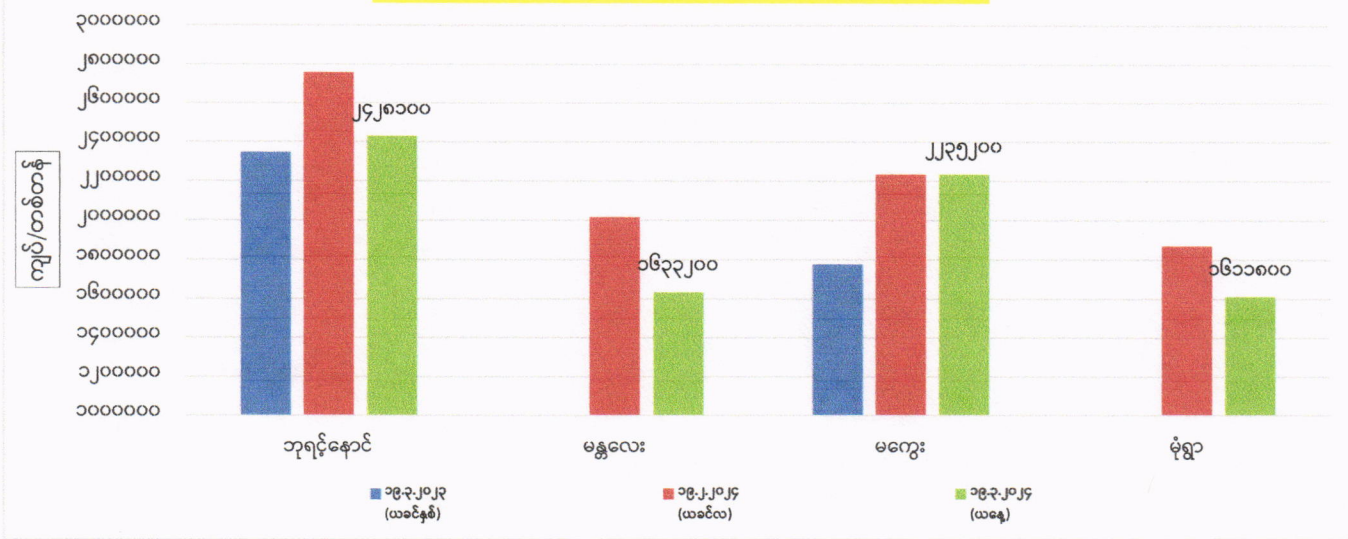


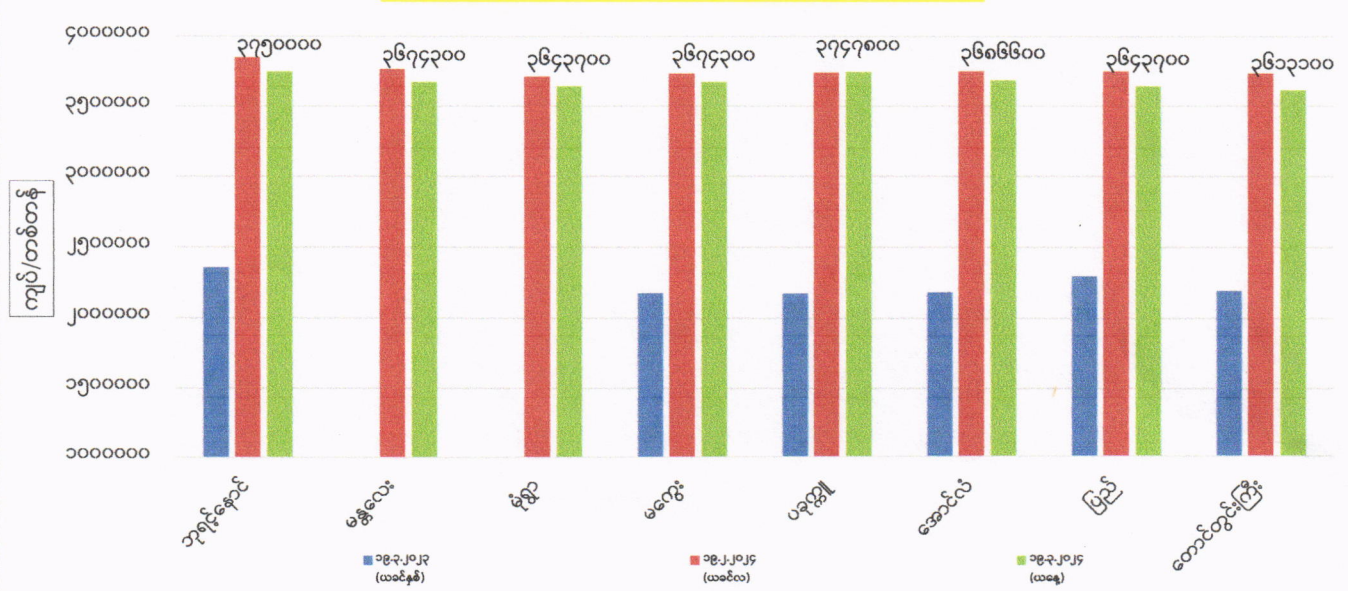
ကုန်စည်ခိုင်အလိုက် မတ်ပဲ ပြည်တွင်း တစ်တန်ဈေးနှုန်းများ



ကုန်စည်ခိုင်အလိုက် ပဲတီစိမ်း ပြည်တွင်း တစ်တန်ဈေးနှုန်းများ



ကုန်စည်ခိုင်အလိုက် ပဲစင်းငုံ ပြည်တွင်း တစ်တန်ဈေးနှုန်းများ



ကုန်စည်ခိုင်အလိုက် မတ်ပဲ (Raw) တစ်တန် ဈေးနှုန်းများ ဖြစ်ပေါ်မှု နှိုင်းယှဉ်ချက်ဇယား

ရေတွက်ပုံ - ကျပ်/တန်

စဉ်	ကုန်စည်ခိုင်အမည်	ယနေ့ ၁၉.၃.၂၀၂၄	ယခင်နေ့ ၁၈.၃.၂၀၂၄	နှိုင်းယှဉ်ချက်	သုံးသပ်ချက်
၁	ဘုရင့်နောင်ကုန်စည်ခိုင်	၂၉၅၄၈၀၀	၂၉၉၇၆၀၀	↓ -၄၂၈၀၀	ဘုရင့်နောင်၊ မကွေး၊ ပြည်၊ ဟင်္သာတနှင့် တောင်တွင်းကြီးကုန်စည်ခိုင်တို့တွင် ဈေးနှုန်းများ ကျဆင်းနေကြောင်း သိရှိရပါသည်။ ဘုရင့်နောင် ကုန်စည်ခိုင်တွင် မတ်ပဲ FAQ/RC (2024 Crop) ထွက် ၂၃၀တန် အရောင်းအဝယ်ရှိကြောင်း သိရှိရပါသည်။
၂	မကွေးကုန်စည်ခိုင်	၂၈၄၇၆၀၀	၂၈၇၈၂၀၀	↓ -၃၀၆၀၀	
၃	ပြည်ကုန်စည်ခိုင်	၂၈၉၃၅၀၀	၂၉၂၄၂၀၀	↓ -၃၀၇၀၀	
၄	ဟင်္သာတကုန်စည်ခိုင်	၂၈၇၈၂၀၀	၂၉၃၃၃၀၀	↓ -၅၅၅၀၀	
၅	တောင်တွင်းကြီးကုန်စည်ခိုင်	၂၇၅၅၈၀၀	၂၈၁၆၉၀၀	↓ -၆၁၁၀၀	

ကုန်စည်ခိုင်အလိုက် ပဲတီစိမ်းတစ်တန် ဈေးနှုန်းများ ဖြစ်ပေါ်မှု နှိုင်းယှဉ်ချက်ဇယား

စဉ်	ကုန်စည်ခိုင်အမည်	ယနေ့ ၁၉.၃.၂၀၂၄	ယခင်နေ့ ၁၈.၃.၂၀၂၄	နှိုင်းယှဉ်ချက်	သုံးသပ်ချက်
၁	ဘုရင့်နောင်ကုန်စည်ခိုင်(ခရမ်းရွှေဝါ)	၂၄၂၈၀၀၀	၂၄၂၈၀၀၀	■ -	ဘုရင့်နောင်၊ မန္တလေး၊ မကွေးနှင့် မုံရွာကုန်စည်ခိုင်တို့တွင် ဈေးနှုန်းများ တည်ငြိမ်နေကြောင်း သိရှိရပါသည်။
၂	မန္တလေးကုန်စည်ခိုင်(သစ်)	၁၆၃၃၂၀၀	၁၆၃၃၂၀၀	■ -	
၃	မကွေးကုန်စည်ခိုင်	၂၂၃၅၂၀၀	၂၂၃၅၂၀၀	■ -	
၄	မုံရွာကုန်စည်ခိုင်	၁၆၁၁၈၀၀	၁၆၁၁၈၀၀	■ -	

ကုန်စည်ခိုင်အလိုက် ပဲစင်းငုံတစ်တန် ဈေးနှုန်းများ ဖြစ်ပေါ်မှု နှိုင်းယှဉ်ချက်ဇယား

စဉ်	ကုန်စည်ခိုင်အမည်	ယနေ့ ၁၉.၃.၂၀၂၄	ယခင်နေ့ ၁၈.၃.၂၀၂၄	နှိုင်းယှဉ်ချက်	သုံးသပ်ချက်
၁	ဘုရင့်နောင်ကုန်စည်ခိုင်(သစ်)	၃၇၅၀၀၀၀	၃၈၁၀၀၀၀	↓ -၆၀၀၀၀	ဘုရင့်နောင်၊ မန္တလေး၊ မုံရွာ၊ မကွေး၊ ပြည်နှင့် တောင်တွင်းကြီးကုန်စည်ခိုင်တို့တွင် ဈေးနှုန်းများ ကျဆင်းနေပြီး ပခုက္ကူနှင့် အောင်လံကုန်စည် ခိုင်တို့တွင် ဈေးနှုန်းများ တည်ငြိမ်နေကြောင်း သိရှိရပါသည်။ ဘုရင့်နောင်ကုန်စည်ခိုင်တွင် ပဲစင်းငုံနီ RC (2024 Crop) ထွက် ၃၄၅တန် အရောင်းအဝယ်ရှိကြောင်း သိရှိရပါသည်။
၂	မန္တလေးကုန်စည်ခိုင်	၃၆၇၄၃၀၀	၃၇၀၄၉၀၀	↓ -၃၀၆၀၀	
၃	မုံရွာကုန်စည်ခိုင်(သစ်)	၃၆၄၃၇၀၀	၃၇၀၄၉၀၀	↓ -၆၁၂၀၀	
၄	မကွေးကုန်စည်ခိုင်	၃၆၇၄၃၀၀	၃၇၃၅၆၀၀	↓ -၆၁၃၀၀	
၅	ပခုက္ကူကုန်စည်ခိုင်	၃၇၄၇၈၀၀	၃၇၄၇၈၀၀	■ -	
၆	အောင်လံကုန်စည်ခိုင်	၃၆၈၆၆၀၀	၃၆၈၆၆၀၀	■ -	
၇	ပြည်ကုန်စည်ခိုင်	၃၆၄၃၇၀၀	၃၇၂၀၃၀၀	↓ -၇၆၆၀၀	
၈	တောင်တွင်းကြီးကုန်စည်ခိုင်	၃၆၁၃၁၀၀	၃၇၀၄၉၀၀	↓ -၉၁၈၀၀	

FOB ရန်ကုန်နှင့် နိုင်ငံတကာတွင် ဖြစ်ပေါ်နေသော မတ်ပဲ၊ ပဲတီစိမ်းနှင့် ပဲစင်းငုံ ဈေးနှုန်းများ (၁၉.၃.၂၀၂၄ရက်နေ့)

ရေတွက်ပုံ-USD/MT

စဉ်	နိုင်ငံ	မတ်ပဲ	ပဲတီစိမ်း	ပဲစင်းငုံ	မှတ်ချက်
၁	အိန္ဒိယ	၁၀၆၂	၁၁၀၄	၁၂၃၆	အိန္ဒိယနိုင်ငံဈေးမှာ etradeတွင်ဖြစ်ပေါ်နေသော ဈေးနှုန်းဖြစ်ပြီး ရန်ကုန်ဈေးမှာ ဘုရင့်နောင်ကုန်စည်ခိုင်တွင် ဖြစ်ပေါ်နေသော ဈေးနှုန်း ဖြစ်ပါသည်။
၂	တရုတ်	၈၇၅	၈၀၆		
၃	ရန်ကုန်	၉၉၀	၇၄၀	၁၂၄၀	