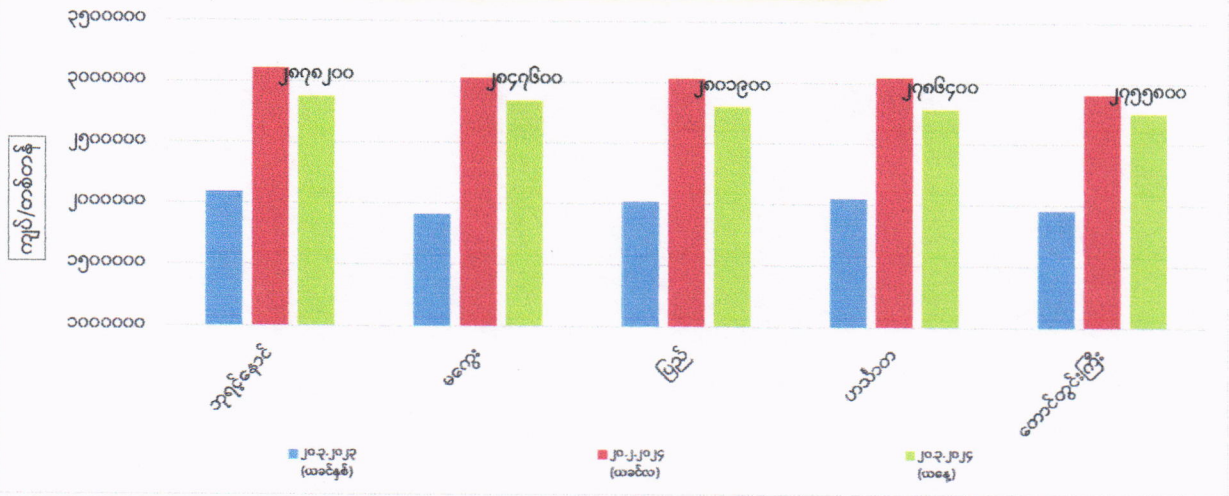
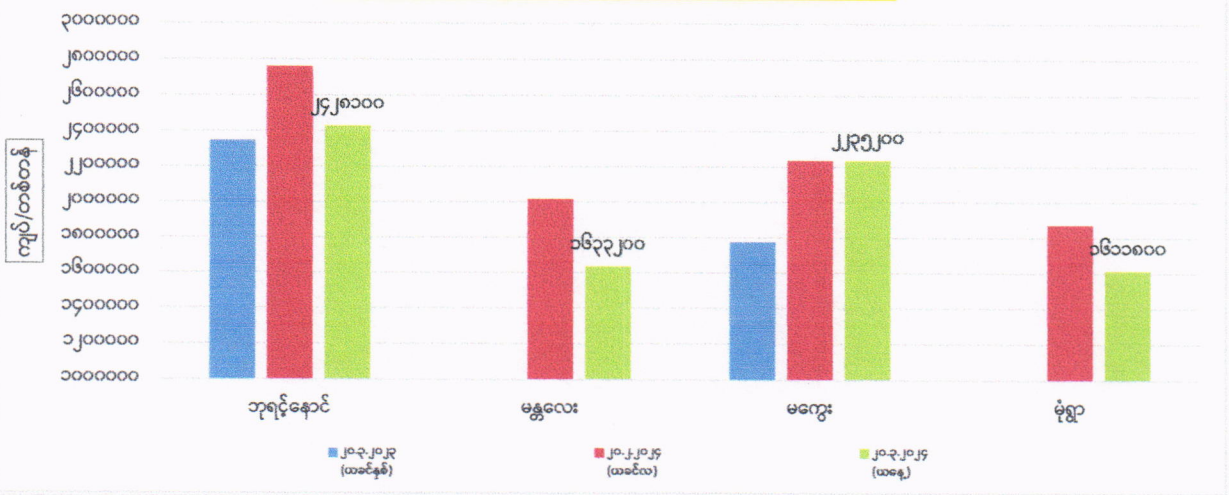


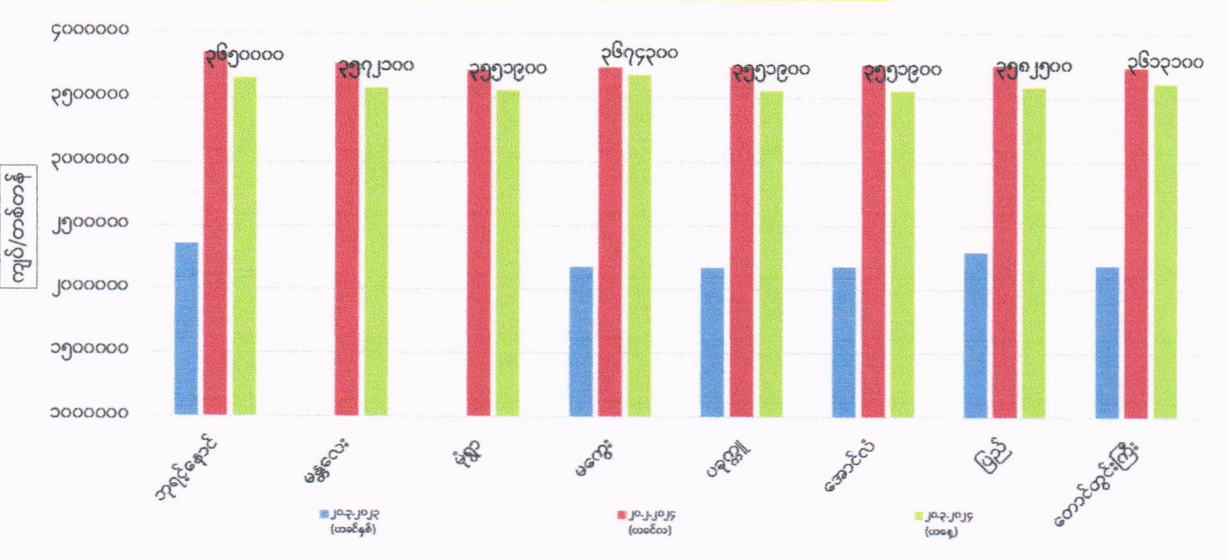
ကုန်စည်ခိုင်အလိုက် မတ်ပဲ ပြည်တွင်း တစ်တန်ဈေးနှုန်းများ



ကုန်စည်ခိုင်အလိုက် ပဲတီစိမ်း ပြည်တွင်း တစ်တန်ဈေးနှုန်းများ



ကုန်စည်ခိုင်အလိုက် ပဲစင်းငုံ ပြည်တွင်း တစ်တန်ဈေးနှုန်းများ



ကုန်စည်ခိုင်အလိုက် မတ်ပဲ ( Raw ) တစ်တန် ဈေးနှုန်းများ ဖြစ်ပေါ်မှု နှိုင်းယှဉ်ချက်ဇယား

ရေတွက်ပုံ - ကျပ်/တန်

စဉ်	ကုန်စည်ခိုင်အမည်	ယနေ့ ၂၀.၃.၂၀၂၄	ယခင်နေ့ ၁၉.၃.၂၀၂၄	နှိုင်းယှဉ်ချက်	သုံးသပ်ချက်
၁	ဘုရင့်နောင်ကုန်စည်ခိုင်	၂၈၇၈၂၀၀	၂၉၅၄၈၀၀	↓ -၇၆၆၀၀	ဘုရင့်နောင်၊ ပြည်နှင့် ဟင်္သာတကုန်စည်ခိုင်တို့တွင် ဈေးနှုန်းများ ကျဆင်းနေပြီး မကွေးနှင့် တောင်တွင်းကြီးကုန်စည်ခိုင်တို့တွင် ဈေးနှုန်းများ တည်ငြိမ်နေကြောင်း သိရှိရပါသည်။ ဘုရင့်နောင် ကုန်စည်ခိုင်တွင် မတ်ပဲ FAQ/RC (2024 Crop) ထွက် ၄၆၀တန်နှင့် SQ/RC (2024 Crop) ၁၁၅ အရောင်းအဝယ်ရှိကြောင်း သိရှိရပါသည်။
၂	မကွေးကုန်စည်ခိုင်	၂၈၄၇၆၀၀	၂၈၄၇၆၀၀	■ -	
၃	ပြည်ကုန်စည်ခိုင်	၂၈၀၁၉၀၀	၂၈၉၃၅၀၀	↓ -၉၁၆၀၀	
၄	ဟင်္သာတကုန်စည်ခိုင်	၂၇၈၆၄၀၀	၂၈၇၈၂၀၀	↓ -၉၁၈၀၀	
၅	တောင်တွင်းကြီးကုန်စည်ခိုင်	၂၇၅၅၈၀၀	၂၇၅၅၈၀၀	■ -	

ကုန်စည်ခိုင်အလိုက် ပဲတီစိမ်းတစ်တန်ဈေးနှုန်းများ ဖြစ်ပေါ်မှု နှိုင်းယှဉ်ချက်ဇယား

စဉ်	ကုန်စည်ခိုင်အမည်	ယနေ့ ၂၀.၃.၂၀၂၄	ယခင်နေ့ ၁၉.၃.၂၀၂၄	နှိုင်းယှဉ်ချက်	သုံးသပ်ချက်
၁	ဘုရင့်နောင်ကုန်စည်ခိုင်(ခရမ်းရွှေဝါ)	၂၄၂၈၁၀၀	၂၄၂၈၁၀၀	■ -	ဘုရင့်နောင်၊ မန္တလေး၊ မကွေးနှင့် မုံရွာကုန်စည်ခိုင်တို့တွင် ဈေးနှုန်းများ တည်ငြိမ်နေကြောင်း သိရှိရပါသည်။
၂	မန္တလေးကုန်စည်ခိုင်(သစ်)	၁၆၃၃၂၀၀	၁၆၃၃၂၀၀	■ -	
၃	မကွေးကုန်စည်ခိုင်	၂၂၃၅၂၀၀	၂၂၃၅၂၀၀	■ -	
၄	မုံရွာကုန်စည်ခိုင်	၁၆၁၁၈၀၀	၁၆၁၁၈၀၀	■ -	

ကုန်စည်ခိုင်အလိုက် ပဲစင်းငုံတစ်တန် ဈေးနှုန်းများ ဖြစ်ပေါ်မှု နှိုင်းယှဉ်ချက်ဇယား

စဉ်	ကုန်စည်ခိုင်အမည်	ယနေ့ ၂၀.၃.၂၀၂၄	ယခင်နေ့ ၁၉.၃.၂၀၂၄	နှိုင်းယှဉ်ချက်	သုံးသပ်ချက်
၁	ဘုရင့်နောင်ကုန်စည်ခိုင်(သစ်)	၃၆၅၀၀၀၀	၃၇၅၀၀၀၀	↓ -၁၀၀၀၀၀	ဘုရင့်နောင်၊ မန္တလေး၊ မုံရွာ၊ ပခုက္ကူ၊ အောင်လံနှင့် ပြည်ကုန်စည်ခိုင်တို့တွင် ဈေးနှုန်းများ ကျဆင်းနေပြီး မကွေးနှင့် တောင်တွင်းကြီးကုန်စည်ခိုင်တို့တွင် ဈေးနှုန်းများ တည်ငြိမ်နေကြောင်း သိရှိရပါသည်။ ဘုရင့်နောင်ကုန်စည်ခိုင်တွင် ပဲစင်းငုံနီ RC (2024 Crop) ထွက် ၁၁၅တန် အရောင်းအဝယ်ရှိကြောင်း သိရှိရပါသည်။
၂	မန္တလေးကုန်စည်ခိုင်	၃၅၇၂၁၀၀	၃၆၇၄၃၀၀	↓ -၁၀၂၂၀၀	
၃	မုံရွာကုန်စည်ခိုင်(သစ်)	၃၅၅၁၉၀၀	၃၆၄၃၇၀၀	↓ -၉၁၈၀၀	
၄	မကွေးကုန်စည်ခိုင်	၃၆၇၄၃၀၀	၃၆၇၄၃၀၀	■ -	
၅	ပခုက္ကူကုန်စည်ခိုင်	၃၅၅၁၉၀၀	၃၇၄၇၈၀၀	↓ -၁၉၅၉၀၀	
၆	အောင်လံကုန်စည်ခိုင်	၃၅၅၁၉၀၀	၃၆၈၆၆၀၀	↓ -၁၃၄၇၀၀	
၇	ပြည်ကုန်စည်ခိုင်	၃၅၈၂၅၀၀	၃၆၄၃၇၀၀	↓ -၆၁၂၀၀	
၈	တောင်တွင်းကြီးကုန်စည်ခိုင်	၃၆၁၃၁၀၀	၃၆၁၃၁၀၀	■ -	

FOB ရန်ကုန်နှင့် နိုင်ငံတကာတွင် ဖြစ်ပေါ်နေသော မတ်ပဲ၊ ပဲတီစိမ်းနှင့် ပဲစင်းငုံ ဈေးနှုန်းများ (၂၀.၃.၂၀၂၄ရက်နေ့ )

ရေတွက်ပုံ-USD/MT

စဉ်	နိုင်ငံ	မတ်ပဲ	ပဲတီစိမ်း	ပဲစင်းငုံ	မှတ်ချက်
၁	အိန္ဒိယ	၁၀၆၂	၁၁၀၄	၁၂၃၆	အိန္ဒိယနိုင်ငံဈေးမှာ etradeတွင်ဖြစ်ပေါ်နေသော ဈေးနှုန်းဖြစ်ပြီး ရန်ကုန်ဈေးမှာ ဘုရင့်နောင်ကုန်စည်ခိုင်တွင် ဖြစ်ပေါ်နေသော ဈေးနှုန်းဖြစ်ပါသည်။
၂	တရုတ်	၈၇၅	၈၀၆		
၃	ရန်ကုန်	၉၉၀	၇၄၀	၁၂၄၀	