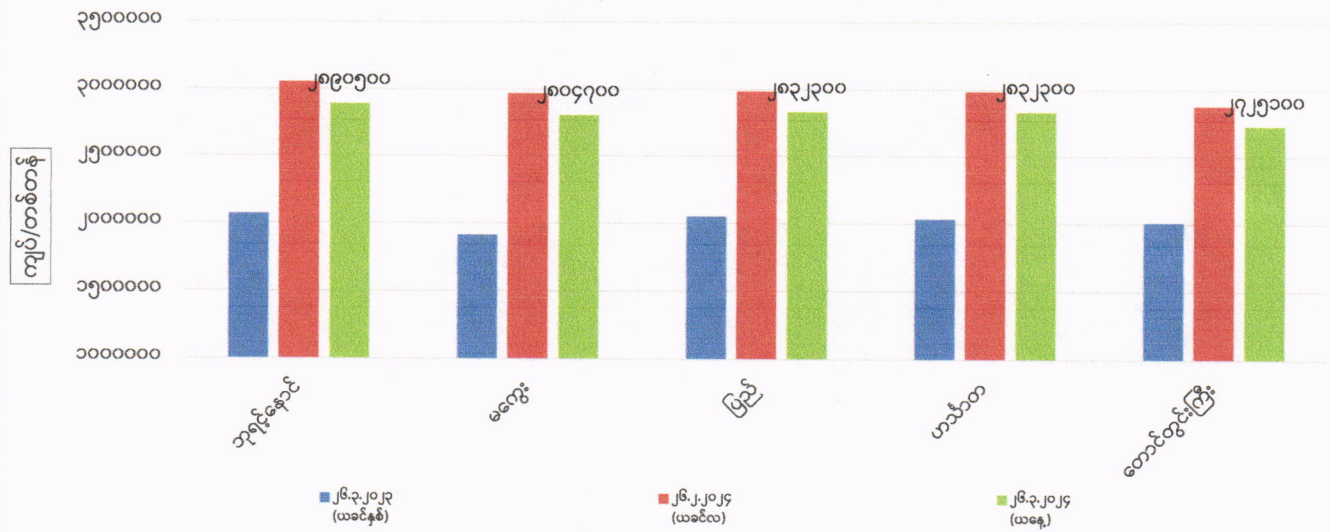
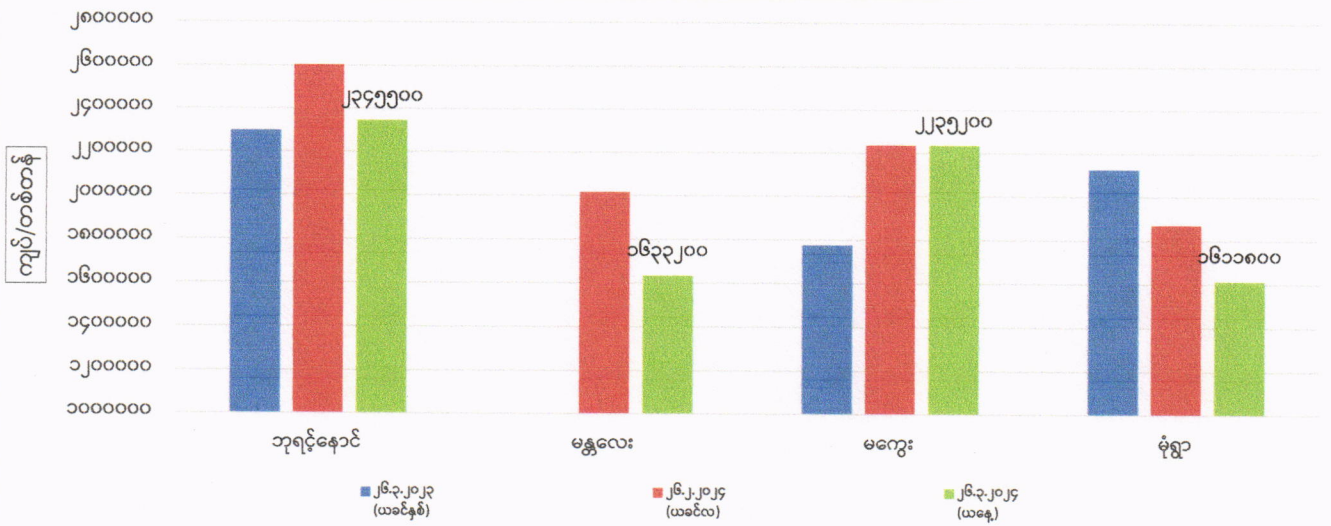


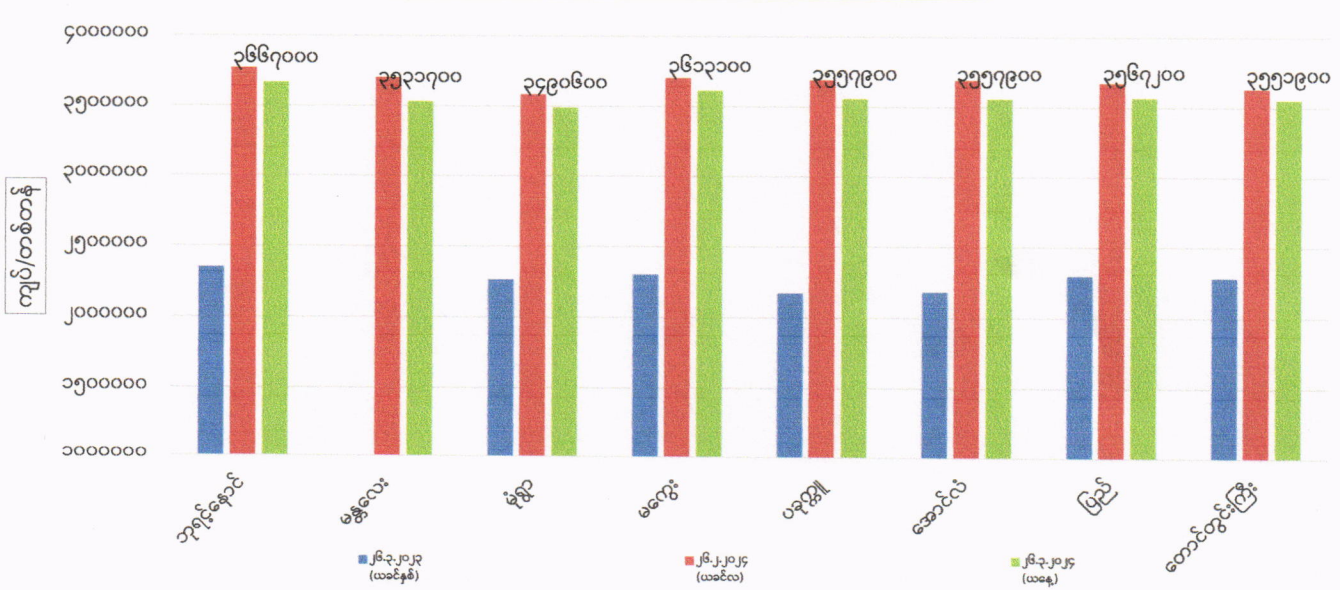
ကုန်စည်ခိုင်အလိုက် မတ်ပဲ ပြည်တွင်း တစ်တန်ဈေးနှုန်းများ



ကုန်စည်ခိုင်အလိုက် ပဲတီစိမ်း ပြည်တွင်း တစ်တန်ဈေးနှုန်းများ



ကုန်စည်ခိုင်အလိုက် ပဲစင်းငုံ ပြည်တွင်း တစ်တန်ဈေးနှုန်းများ



ကုန်စည်ခိုင်အလိုက် မတ်ပဲ(Raw)တစ်တန် ဈေးနှုန်းများ ဖြစ်ပေါ်မှု နှိုင်းယှဉ်ချက်ဇယား

ရေတွက်ပုံ - ကျပ်/တန်

စဉ်	ကုန်စည်ခိုင်အမည်	ယနေ့ ၂၆.၃.၂၀၂၄	ယခင်နေ့ ၂၅.၃.၂၀၂၄	နှိုင်းယှဉ်ချက်	သုံးသပ်ချက်
၁	ဘုရင့်နောင်ကုန်စည်ခိုင်	၂၈၉၀၅၀၀	၂၉၁၄၉၀၀	↓ -၂၄၄၀၀	ဘုရင့်နောင်၊ ဟင်္သာတနှင့် တောင်တွင်းကြီးကုန်စည်ခိုင်တို့တွင် ဈေးနှုန်းများ ကျဆင်းနေပြီး မကွေးနှင့် ပြည်ကုန်စည်ခိုင်တို့တွင် ဈေးနှုန်းများ တည်ငြိမ်နေကြောင်း သိရှိရပါသည်။ ဘုရင့်နောင်ကုန်စည်ခိုင်တွင် မတ်ပဲ FAQ/RC (2024 Crop) ထွက် ၉၂၀ တန်နှင့် SQ/RC (2024 Crop) ၂၃၀တန် အရောင်းအဝယ်ရှိကြောင်း သိရှိရပါသည်။
၂	မကွေးကုန်စည်ခိုင်	၂၈၀၄၇၀၀	၂၈၀၄၇၀၀	▬ -	
၃	ပြည်ကုန်စည်ခိုင်	၂၈၃၂၃၀၀	၂၈၃၂၃၀၀	▬ -	
၄	ဟင်္သာတကုန်စည်ခိုင်	၂၈၃၂၃၀၀	၂၈၄၇၆၀၀	↓ -၁၅၅၀၀	
၅	တောင်တွင်းကြီးကုန်စည်ခိုင်	၂၇၅၅၁၀၀	၂၇၅၅၈၀၀	↓ -၃၀၇၀၀	

ကုန်စည်ခိုင်အလိုက် ပဲတီစိမ်းတစ်တန်ဈေးနှုန်းများ ဖြစ်ပေါ်မှု နှိုင်းယှဉ်ချက်ဇယား

စဉ်	ကုန်စည်ခိုင်အမည်	ယနေ့ ၂၆.၃.၂၀၂၄	ယခင်နေ့ ၂၅.၃.၂၀၂၄	နှိုင်းယှဉ်ချက်	သုံးသပ်ချက်
၁	ဘုရင့်နောင်ကုန်စည်ခိုင်(ခရမ်းရွှေဝါ)	၂၃၄၅၅၀၀	၂၃၄၅၅၀၀	▬ -	ဘုရင့်နောင်၊ မကွေးနှင့် မုံရွာကုန်စည်ခိုင်တို့တွင် ဈေးနှုန်းများတည်ငြိမ်နေပြီး မန္တလေးကုန်စည်ခိုင်တွင် ဈေးနှုန်းမြင့်တက်နေကြောင်း သိရှိရပါသည်။
၂	မန္တလေးကုန်စည်ခိုင်(သစ်)	၁၆၃၃၂၀၀	၁၄၆၉၇၀၀	↑ ၁၆၃၅၀၀	
၃	မကွေးကုန်စည်ခိုင်	၂၂၃၅၂၀၀	၂၂၃၅၂၀၀	▬ -	
၄	မုံရွာကုန်စည်ခိုင်	၁၆၁၁၈၀၀	၁၆၁၁၈၀၀	▬ -	

ကုန်စည်ခိုင်အလိုက် ပဲစင်းငုံတစ်တန် ဈေးနှုန်းများ ဖြစ်ပေါ်မှု နှိုင်းယှဉ်ချက်ဇယား

စဉ်	ကုန်စည်ခိုင်အမည်	ယနေ့ ၂၆.၃.၂၀၂၄	ယခင်နေ့ ၂၅.၃.၂၀၂၄	နှိုင်းယှဉ်ချက်	သုံးသပ်ချက်
၁	ဘုရင့်နောင်ကုန်စည်ခိုင်(သစ်)	၃၆၆၇၀၀၀	၃၆၇၂၀၀၀	↓ -၅၀၀၀	ဘုရင့်နောင်၊ မန္တလေး၊ မုံရွာ၊ ပခုက္ကူ၊ အောင်လံနှင့် ပြည်ကုန်စည်ခိုင်တို့တွင် ဈေးနှုန်းများကျဆင်းနေကြောင်း၊ မကွေးကုန်စည်ခိုင် ဈေးနှုန်းတည်ငြိမ်နေပြီး တောင်တွင်းကြီးကုန်စည်ခိုင်တွင် ဈေးနှုန်းမြင့်တက်နေကြောင်း သိရှိရပါသည်။
၂	မန္တလေးကုန်စည်ခိုင်	၃၅၃၁၇၀၀	၃၅၇၂၁၀၀	↓ -၄၀၄၀၀	
၃	မုံရွာကုန်စည်ခိုင်(သစ်)	၃၄၉၀၆၀၀	၃၅၆၇၂၀၀	↓ -၇၆၆၀၀	
၄	မကွေးကုန်စည်ခိုင်	၃၆၁၃၁၀၀	၃၆၁၃၁၀၀	▬ -	
၅	ပခုက္ကူကုန်စည်ခိုင်	၃၅၅၇၉၀၀	၃၅၆၄၁၀၀	↓ -၆၂၀၀	
၆	အောင်လံကုန်စည်ခိုင်	၃၅၅၇၉၀၀	၃၅၆၄၁၀၀	↓ -၆၂၀၀	
၇	ပြည်ကုန်စည်ခိုင်	၃၅၆၇၂၀၀	၃၅၈၂၅၀၀	↓ -၁၅၅၀၀	
၈	တောင်တွင်းကြီးကုန်စည်ခိုင်	၃၅၅၁၉၀၀	၃၅၂၁၂၀၀	↑ ၃၀၇၀၀	

FOB ရန်ကုန်နှင့် နိုင်ငံတကာတွင် ဖြစ်ပေါ်နေသော မတ်ပဲ၊ ပဲတီစိမ်းနှင့် ပဲစင်းငုံ ဈေးနှုန်းများ (၂၆.၃.၂၀၂၄ရက်နေ့)

ရေတွက်ပုံ-USD/MT

စဉ်	နိုင်ငံ	မတ်ပဲ	ပဲတီစိမ်း	ပဲစင်းငုံ	မှတ်ချက်
၁	အိန္ဒိယ	၁၀၆၈	၁၁၀၄	၁၂၁၈	အိန္ဒိယနိုင်ငံဈေးမှာ etradeတွင်ဖြစ်ပေါ်နေသော ဈေးနှုန်းဖြစ်ပြီး ရန်ကုန်ဈေးမှာ ဘုရင့်နောင်ကုန်စည်ခိုင်တွင် ဖြစ်ပေါ်နေသော ဈေးနှုန်း ဖြစ်ပါသည်။
၂	တရုတ်	၈၇၅	၈၀၆		
၃	ရန်ကုန်	၉၆၀	၇၀၀	၁၂၀၀	