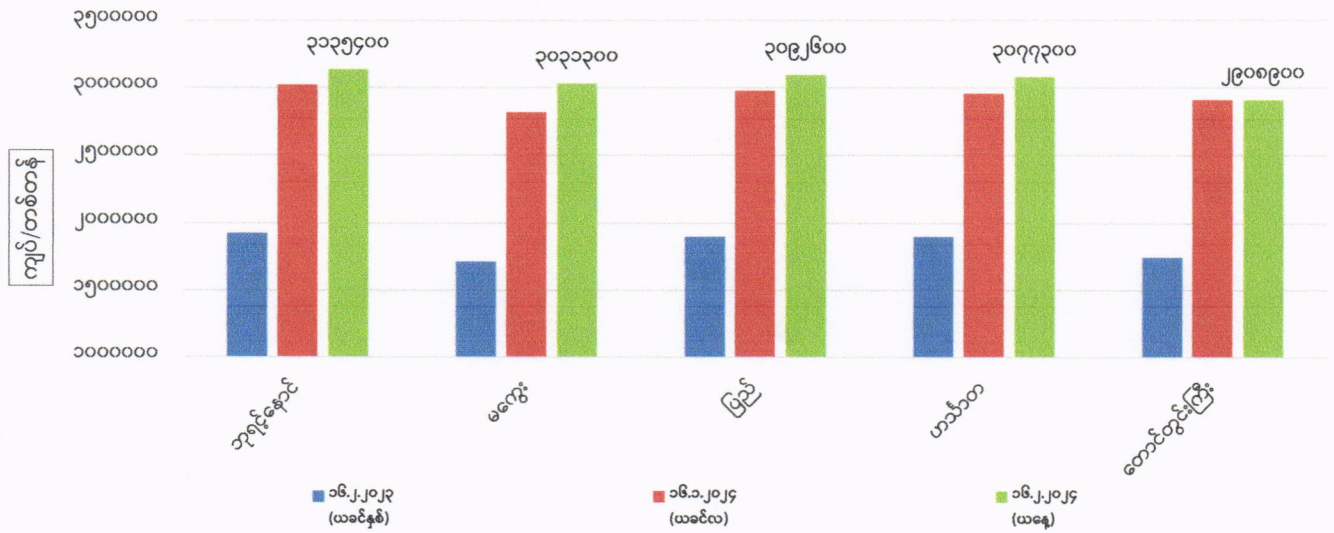
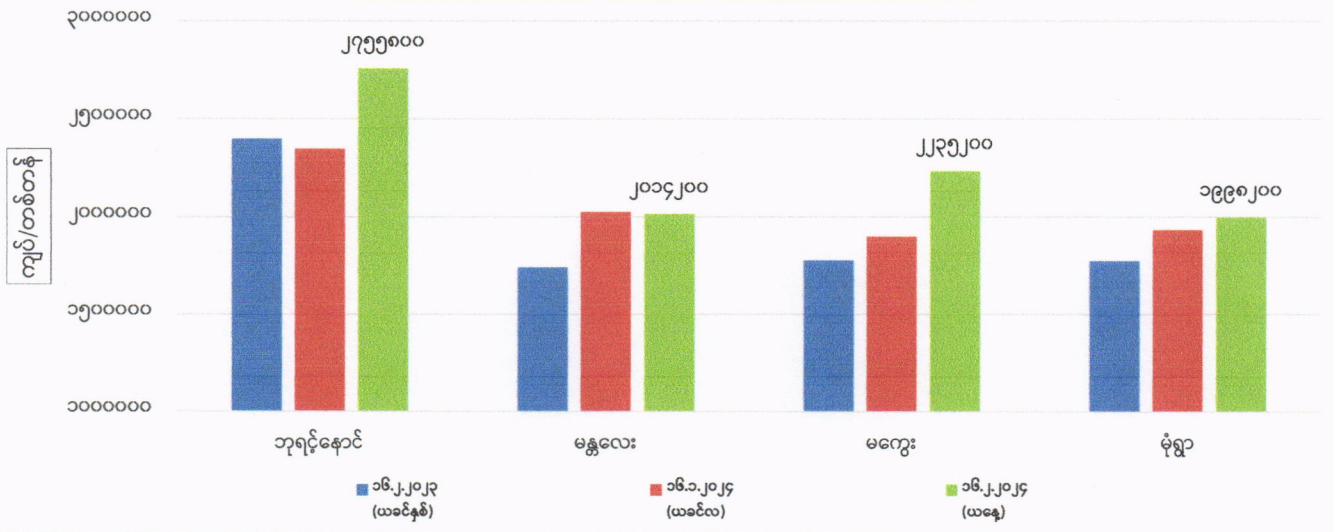


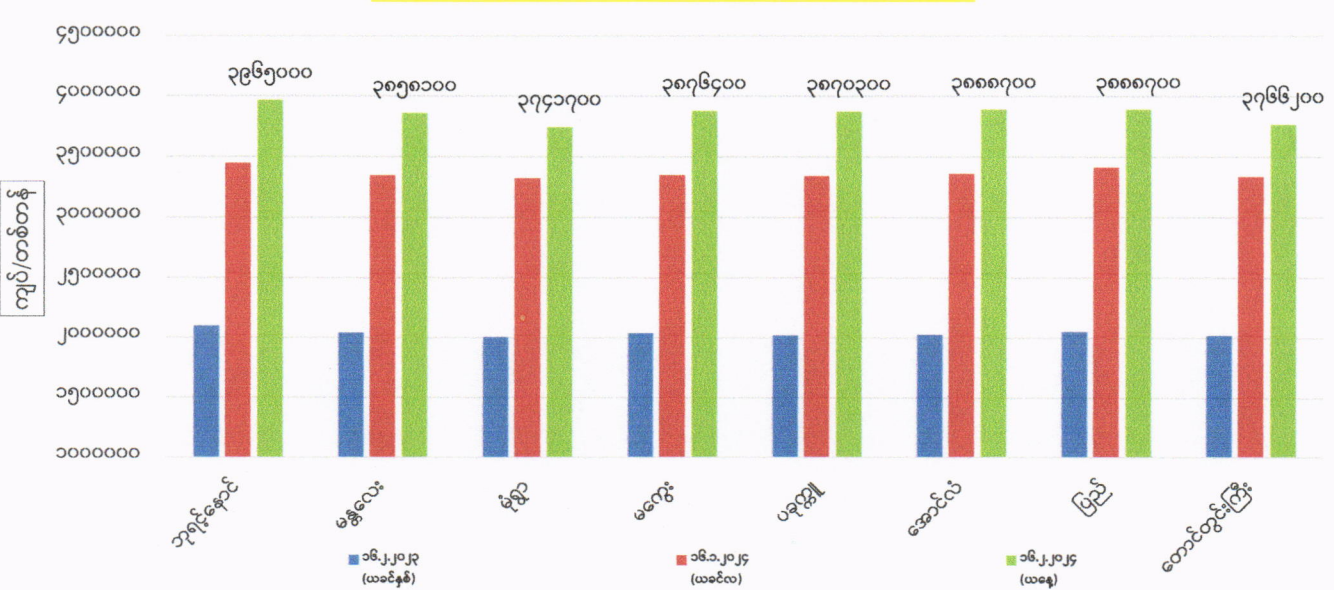
ကုန်စည်ခိုင်အလိုက် မတ်ပဲ ပြည်တွင်း တစ်တန်ဈေးနှုန်းများ



ကုန်စည်ခိုင်အလိုက် ပဲတီစိမ်း ပြည်တွင်း တစ်တန်ဈေးနှုန်းများ



ကုန်စည်ခိုင်အလိုက် ပဲစင်းငုံ ပြည်တွင်း တစ်တန်ဈေးနှုန်းများ



ကုန်စည်ခိုင်အလိုက် မတ်ပဲ (Raw) တစ်တန် ဈေးနှုန်းများ ဖြစ်ပေါ်မှု နှိုင်းယှဉ်ချက်ဇယား

ရေတွက်ပုံ - ကျပ်/တန်

စဉ်	ကုန်စည်ခိုင်အမည်	ယနေ့ ၁၆.၂.၂၀၂၄	ယခင်နေ့ ၁၅.၂.၂၀၂၄	နှိုင်းယှဉ်ချက်	သုံးသပ်ချက်
၁	ဘုရင့်နောင်ကုန်စည်ခိုင်	၃၁၃၅၄၀၀	၃၀၅၂၈၀၀	↑ ၈၂၆၀၀	ဘုရင့်နောင်၊ ပြည်နှင့် ဟင်္သာတကုန်စည်ခိုင်တို့တွင် ဈေးနှုန်းများ မြင့်တက်နေပြီး မကွေးနှင့် တောင်တွင်းကြီးကုန်စည်ခိုင်တို့တွင် ဈေးနှုန်းများ တည်ငြိမ်နေကြောင်း သိရှိရပါသည်။ ဘုရင့်နောင်ကုန်စည်ခိုင်တွင် မတ်ပဲ FAQ/ RC 2024 Crop (၄၆၀)တန် နှင့် SQ/ RC 2024 Crop (၃၄၅) တန် အရောင်းအဝယ်များရှိကြောင်း သိရှိရပါသည်။
၂	မကွေးကုန်စည်ခိုင်	၃၀၃၁၃၀၀	၃၀၃၁၃၀၀	■	
၃	ပြည်ကုန်စည်ခိုင်	၃၀၉၂၆၀၀	၃၀၀၀၇၀၀	↑ ၉၁၉၀၀	
၄	ဟင်္သာတကုန်စည်ခိုင်	၃၀၇၇၃၀၀	၂၉၈၅၄၀၀	↑ ၉၁၉၀၀	
၅	တောင်တွင်းကြီးကုန်စည်ခိုင်	၂၉၀၈၉၀၀	၂၉၀၈၉၀၀	■	

ကုန်စည်ခိုင်အလိုက် ပဲတီစိမ်းတစ်တန် ဈေးနှုန်းများ ဖြစ်ပေါ်မှု နှိုင်းယှဉ်ချက်ဇယား

စဉ်	ကုန်စည်ခိုင်အမည်	ယနေ့ ၁၆.၂.၂၀၂၄	ယခင်နေ့ ၁၅.၂.၂၀၂၄	နှိုင်းယှဉ်ချက်	သုံးသပ်ချက်
၁	ဘုရင့်နောင်ကုန်စည်ခိုင်(ခရမ်းရွှေဝါ)	၂၇၅၅၈၀၀	၂၇၅၅၈၀၀	■	ဘုရင့်နောင်၊ မန္တလေး၊ မကွေးနှင့် မုံရွာကုန်စည်ခိုင်တို့တွင် ဈေးနှုန်းများ တည်ငြိမ်နေကြောင်း သိရှိရပါသည်။
၂	မန္တလေးကုန်စည်ခိုင်(သစ်)	၂၀၁၄၂၀၀	၂၀၁၄၂၀၀	■	
၃	မကွေးကုန်စည်ခိုင်	၂၂၃၅၂၀၀	၂၂၃၅၂၀၀	■	
၄	မုံရွာကုန်စည်ခိုင်	၁၉၉၈၂၀၀	၁၉၉၈၂၀၀	■	

ကုန်စည်ခိုင်အလိုက် ပဲစင်းငုံတစ်တန် ဈေးနှုန်းများ ဖြစ်ပေါ်မှု နှိုင်းယှဉ်ချက်ဇယား

စဉ်	ကုန်စည်ခိုင်အမည်	ယနေ့ ၁၆.၂.၂၀၂၄	ယခင်နေ့ ၁၅.၂.၂၀၂၄	နှိုင်းယှဉ်ချက်	သုံးသပ်ချက်
၁	ဘုရင့်နောင်ကုန်စည်ခိုင်(သစ်)	၃၉၆၅၀၀၀	၃၉၂၀၀၀၀	↑ ၄၅၀၀၀	ဘုရင့်နောင်၊ မန္တလေး၊ မကွေး၊ ပခုက္ကူ၊ အောင်လံ၊ ပြည်နှင့် တောင်တွင်းကြီးကုန်စည်ခိုင်တို့တွင် ဈေးနှုန်းများ မြင့်တက်နေပြီး မုံရွာကုန်စည်ခိုင် တွင် ဈေးနှုန်းကျဆင်းနေကြောင်း သိရှိရပါသည်။ ဘုရင့်နောင်ကုန်စည်ခိုင်တွင် ပဲစင်းငုံ RC/2024 Crop (၂၃၀)တန် အရောင်း အဝယ်ရှိကြောင်း သိရှိရပါသည်။
၂	မန္တလေးကုန်စည်ခိုင်	၃၈၅၈၀၀၀	၃၈၁၇၀၀၀	↑ ၄၁၀၀၀	
၃	မုံရွာကုန်စည်ခိုင်(သစ်)	၃၇၄၁၇၀၀	၃၇၉၆၈၀၀	↓ -၅၅၀၀၀	
၄	မကွေးကုန်စည်ခိုင်	၃၈၇၆၄၀၀	၃၇၈၄၆၀၀	↑ ၉၁၈၀၀	
၅	ပခုက္ကူကုန်စည်ခိုင်	၃၈၇၀၃၀၀	၃၈၀၉၁၀၀	↑ ၆၁၂၀၀	
၆	အောင်လံကုန်စည်ခိုင်	၃၈၈၈၇၀၀	၃၈၁၂၂၀၀	↑ ၇၆၅၀၀	
၇	ပြည်ကုန်စည်ခိုင်	၃၈၈၈၇၀၀	၃၈၂၇၄၀၀	↑ ၆၁၁၀၀	
၈	တောင်တွင်းကြီးကုန်စည်ခိုင်	၃၇၆၆၂၀၀	၃၇၃၅၆၀၀	↑ ၃၀၆၀၀	

FOB ရန်ကုန်နှင့် နိုင်ငံတကာတွင် ဖြစ်ပေါ်နေသော မတ်ပဲ၊ ပဲတီစိမ်းနှင့် ပဲစင်းငုံ ဈေးနှုန်းများ (၁၆.၂.၂၀၂၄ရက်နေ့)

ရေတွက်ပုံ-USD/MT

စဉ်	နိုင်ငံ	မတ်ပဲ	ပဲတီစိမ်း	ပဲစင်းငုံ	မှတ်ချက်
၁	အိန္ဒိယ	၁၀၅၀	၁၀၅၆	၁၂၂၄	အိန္ဒိယနိုင်ငံဈေးမှာ etradeတွင်ဖြစ်ပေါ်နေသော ဈေးနှုန်းဖြစ်ပြီး ရန်ကုန်ဈေးမှာ ဘုရင့်နောင်ကုန်စည်ခိုင်တွင် ဖြစ်ပေါ်နေသော ဈေးနှုန်း ဖြစ်ပါသည်။
၂	တရုတ်	၈၇၅	၈၀၆		
၃	ရန်ကုန်	၁၀၀၀	၈၂၀	၁၂၄၀	

