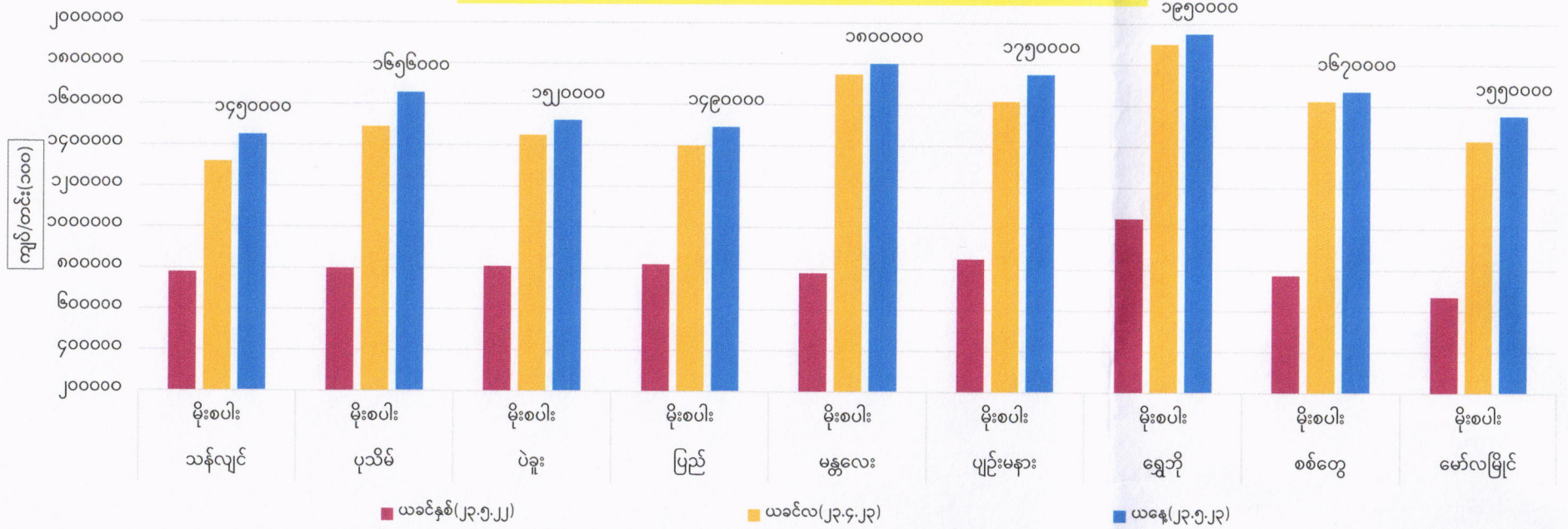
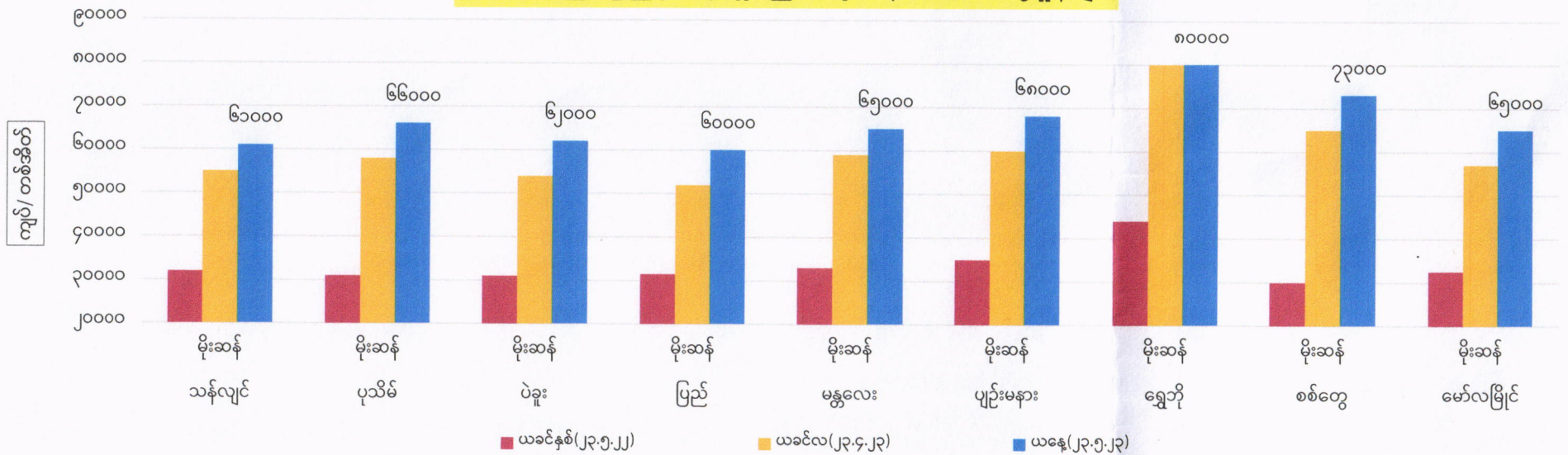


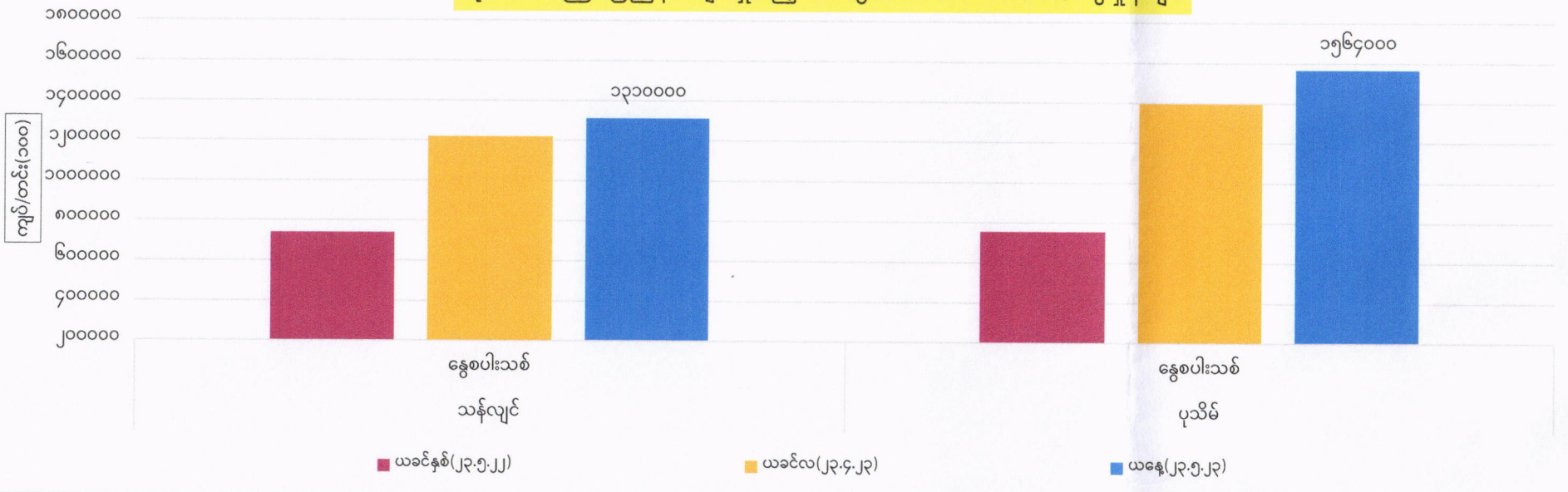
တိုင်းဒေသကြီး/ပြည်နယ်များရှိ ဧည့်မထမိုးစပါး တင်း(၁၀၀)ဈေးနှုန်းများ



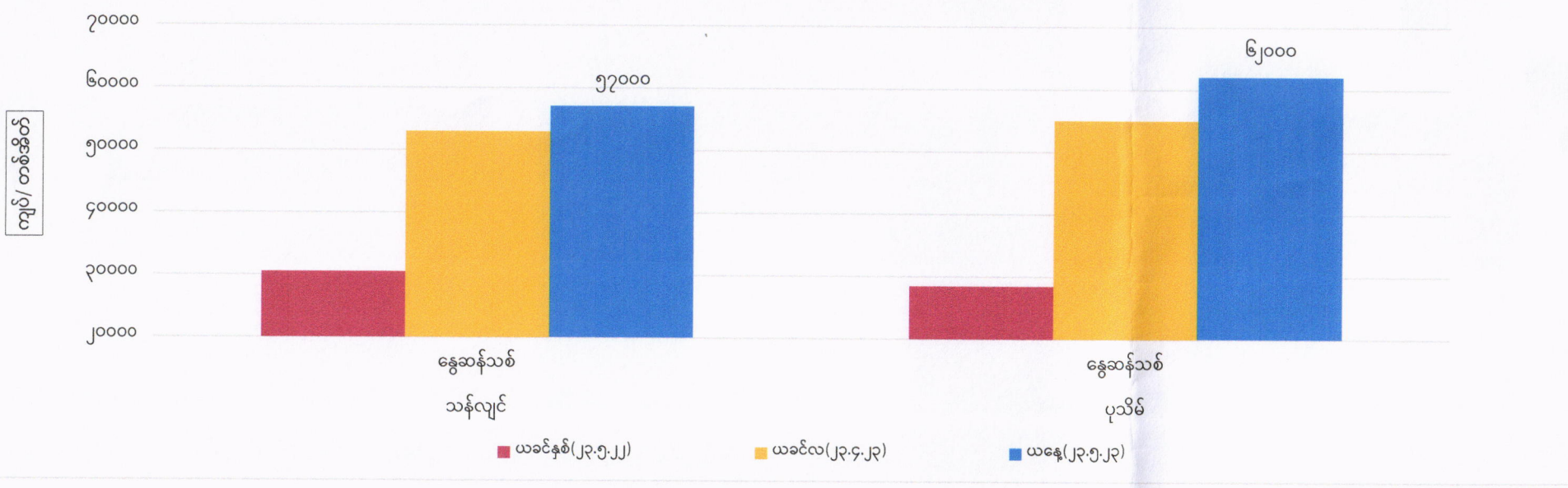
တိုင်းဒေသကြီး/ပြည်နယ်များရှိ ဧည့်မထမိုးဆန် တစ်အိတ်ဈေးနှုန်းများ



တိုင်းဒေသကြီး/ပြည်နယ်များရှိ ဧည့်မထန္တေစပါးသစ် တင်း(၁၀၀)ဈေးနှုန်းများ



တိုင်းဒေသကြီး/ပြည်နယ်များရှိ ဧည့်မထန္တေဆန်သစ် တစ်အိတ်ဈေးနှုန်းများ



စီးပွားရေးနှင့်ကူးသန်းရောင်းဝယ်ရေးဝန်ကြီးဌာန  
တိုင်းဒေသကြီးနှင့်ပြည်နယ်အလိုက် ဧည့်မထစပါး ၄၆ ပေါင်ကိုက် တင်း(၁၀၀)ဈေးနှုန်းနှင့်  
ဧည့်မထဆန်အလတ်စ တစ်တင်းခွဲဝင် တစ်အိတ်ဈေးနှုန်း (၂၃.၅.၂၀၂၃)

| စဉ် | တိုင်းဒေသကြီး/<br>ပြည်နယ် | မြို့နယ်    | စပါး<br>အမျိုးအစား | စပါးတင်း(၁၀၀)/ ကျပ် |         |         | ဆန်<br>အမျိုးအစား | ဆန်ဈေး(၁)အိတ်/ကျပ် |       |       |
|-----|---------------------------|-------------|--------------------|---------------------|---------|---------|-------------------|--------------------|-------|-------|
|     |                           |             |                    | ယခင်နှစ်            | ယခင်လ   | ယနေ့    |                   | ယခင်နှစ်           | ယခင်လ | ယနေ့  |
| ၁   | ရန်ကုန်                   | သန်လျင်     | မနောသုခ(မိုး)      | ၇၈၀၀၀၀              | ၁၃၂၀၀၀၀ | ၁၄၅၀၀၀၀ | မနောသုခ(မိုး)     | ၃၂၀၀၀              | ၅၅၀၀၀ | ၆၁၀၀၀ |
|     |                           |             | မနောသုခ(နွေသစ်)    | ၇၄၀၀၀၀              | ၁၂၂၀၀၀၀ | ၁၃၁၀၀၀၀ | မနောသုခ(နွေသစ်)   | ၃၀၅၀၀              | ၅၃၀၀၀ | ၅၇၀၀၀ |
| ၂   | ဧရာဝတီ                    | ပုသိမ်      | မနောသုခ(မိုး)      | ၈၀၀၀၀၀              | ၁၄၉၀၀၀၀ | ၁၆၅၆၀၀၀ | မနောသုခ(မိုး)     | ၃၁၀၀၀              | ၅၈၀၀၀ | ၆၆၀၀၀ |
|     |                           |             | မနောသုခ(နွေသစ်)    | ၇၅၄၀၀၀              | ၁၃၉၈၀၀၀ | ၁၅၆၄၀၀၀ | မနောသုခ(နွေသစ်)   | ၂၈၅၀၀              | ၅၅၀၀၀ | ၆၂၀၀၀ |
| ၃   | ပဲခူး                     | ပဲခူး       | မနောသုခ(မိုး)      | ၈၁၀၀၀၀              | ၁၄၅၀၀၀၀ | ၁၅၂၀၀၀၀ | မနောသုခ(မိုး)     | ၃၁၀၀၀              | ၅၄၀၀၀ | ၆၂၀၀၀ |
|     |                           |             | ပြည်               | ရတနာတိုး(မိုး)      | ၈၂၀၀၀၀  | ၁၄၀၀၀၀၀ | ၁၄၉၀၀၀၀           | ရတနာတိုး(မိုး)     | ၃၁၅၀၀ | ၅၂၀၀၀ |
| ၄   | မန္တလေး                   | မန္တလေး     | မနောသုခ(မိုး)      | ၇၈၀၀၀၀              | ၁၇၅၀၀၀၀ | ၁၈၀၀၀၀၀ | မနောသုခ(မိုး)     | ၃၃၀၀၀              | ၅၉၀၀၀ | ၆၅၀၀၀ |
|     |                           |             | ပျဉ်းမနား          | မနောသုခ(မိုး)       | ၈၅၀၀၀၀  | ၁၆၂၀၀၀၀ | ၁၇၅၀၀၀၀           | မနောသုခ(မိုး)      | ၃၅၀၀၀ | ၆၀၀၀၀ |
| ၅   | စစ်ကိုင်း                 | ရွှေဘို     | ဧရာမင်း(မိုး)      | ၁၀၅၀၀၀၀             | ၁၉၀၀၀၀၀ | ၁၉၅၀၀၀၀ | ဧရာမင်း(မိုး)     | ၄၄၀၀၀              | ၈၀၀၀၀ | ၈၀၀၀၀ |
| ၆   | ရခိုင်ပြည်နယ်             | စစ်တွေ      | ရွှေဝါထွန်း(မိုး)  | ၇၇၅၀၀၀              | ၁၆၂၅၀၀၀ | ၁၆၇၀၀၀၀ | ရွှေဝါထွန်း(မိုး) | ၃၀၀၀၀              | ၆၅၀၀၀ | ၇၃၀၀၀ |
| ၇   | မွန်                      | မော်လမြိုင် | ဇီယာ(မိုး)         | ၆၇၀၀၀၀              | ၁၄၃၀၀၀၀ | ၁၅၅၀၀၀၀ | ဇီယာ(မိုး)        | ၃၂၅၀၀              | ၅၇၀၀၀ | ၆၅၀၀၀ |

FOB ရန်ကုန်နှင့် နိုင်ငံတကာဆန်ဈေးနှုန်းများ ( ၁၇.၅.၂၀၂၃ )

USD/MT

| စဉ် | နိုင်ငံ     | ၁၀၀% | ၅%      | ၁၀%     | ၁၅%     | ၂၅%     | ပေါင်းဆန် | B 1-2   | B 2-3-4 | Sources                        |
|-----|-------------|------|---------|---------|---------|---------|-----------|---------|---------|--------------------------------|
| ၁   | ထိုင်း      | ၅၃၀  | ၅၁၅     | -       | -       | ၄၉၈     | ၅၂၇       | -       | -       | thairiceexporters.or.th        |
| ၂   | ဗီယက်နမ်    | -    | ၄၉၈-၅၀၂ | -       | -       | ၄၈၃-၄၈၇ | -         | -       | -       | thairiceexporters.or.th        |
| ၃   | အိန္ဒိယ     | -    | ၄၆၃-၄၆၇ | -       | -       | ၄၂၈-၄၃၂ | ၃၇၃-၃၇၇   | -       | -       | thairiceexporters.or.th        |
| ၄   | ပါကစ္စတန်   | -    | ၅၄၃-၅၄၇ | -       | -       | ၅၀၈-၅၁၂ | ၅၁၈-၅၂၂   | -       | -       | thairiceexporters.or.th        |
| ၅   | FOB ရန်ကုန် | -    | ၅၀၅-၅၁၀ | ၄၉၅-၅၀၅ | ၄၈၅-၄၉၅ | ၄၇၀-၄၇၅ | ၅၄၀-၅၅၀   | ၄၃၀-၄၄၀ | -       | မြန်မာနိုင်ငံဆန်စပါးအသင်းချုပ် |