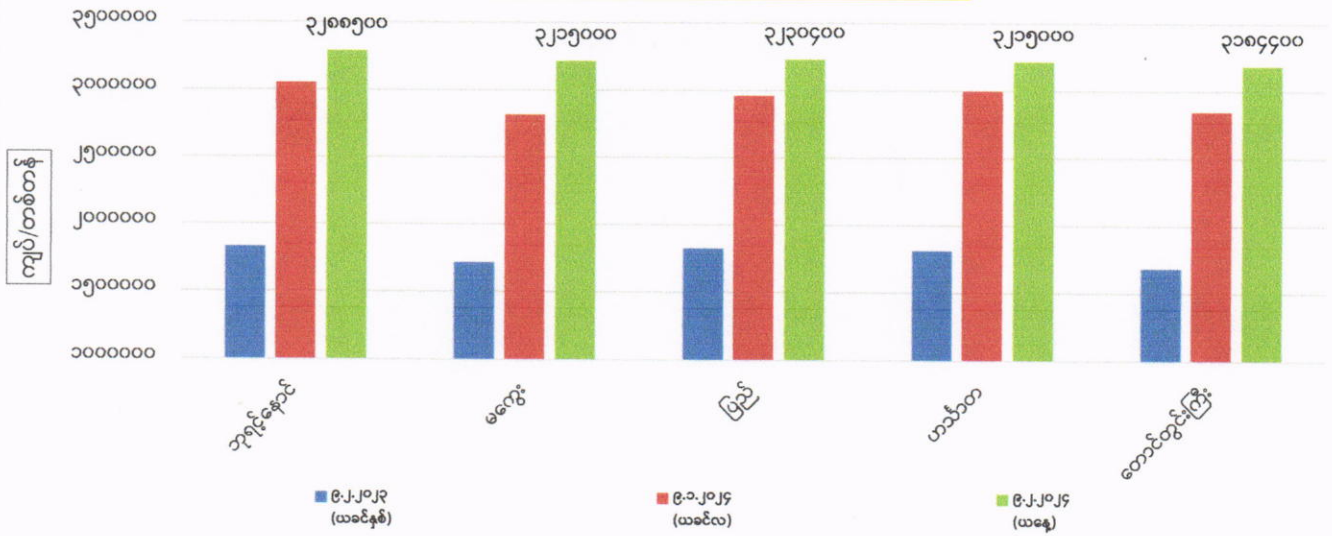
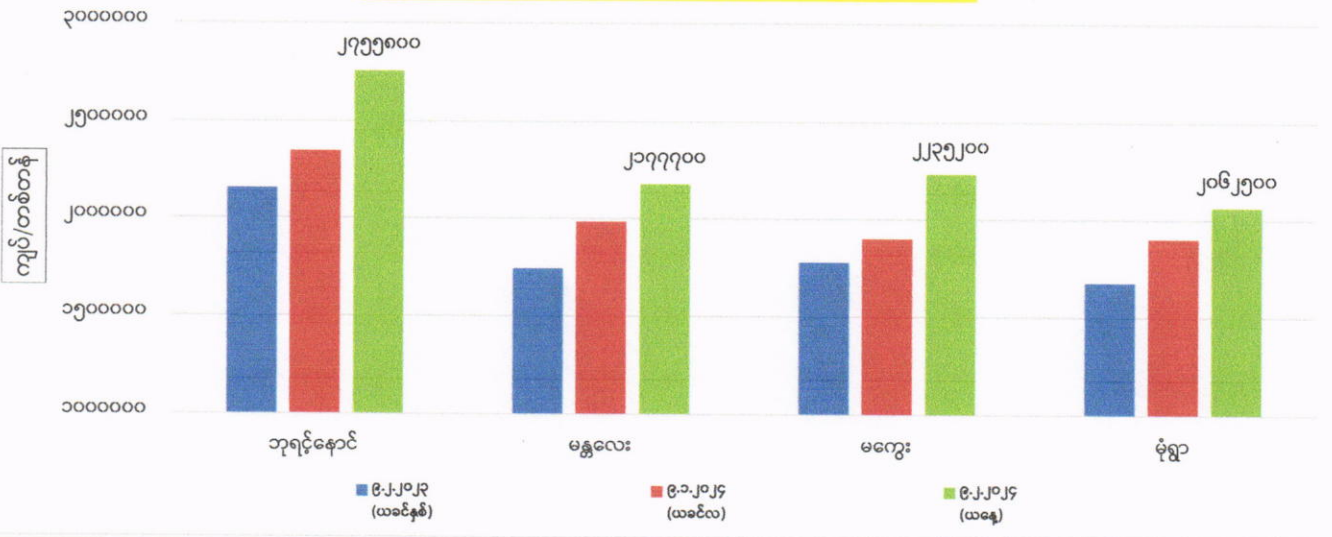


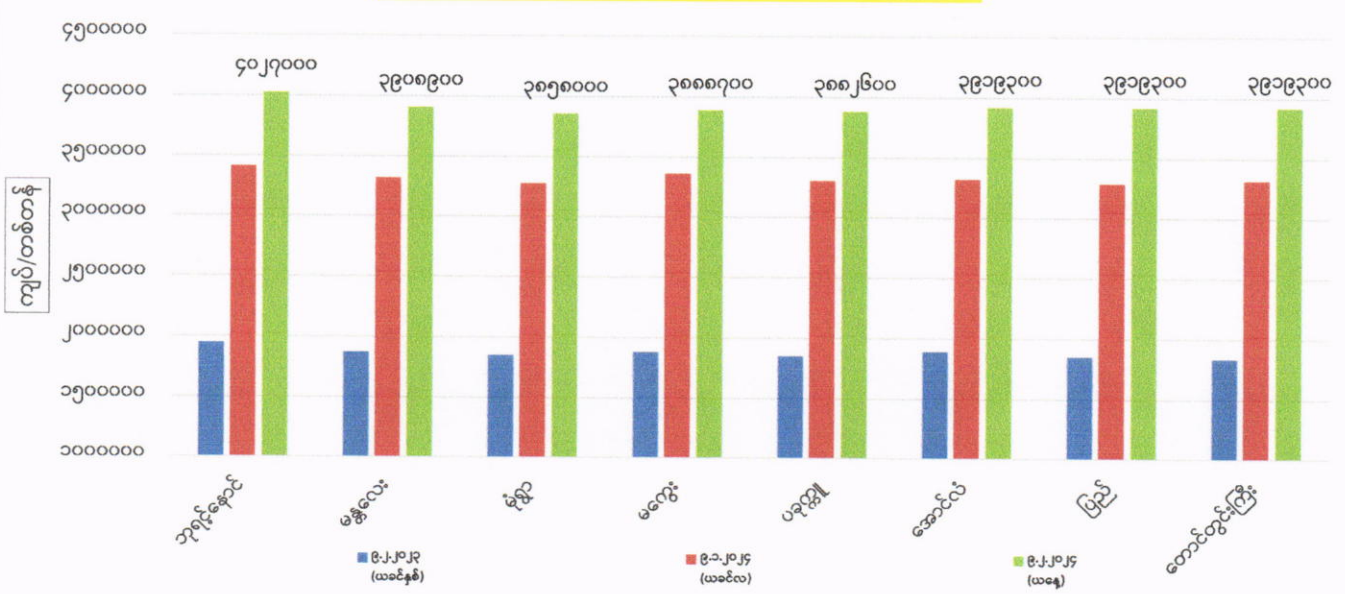
ကုန်စည်ခိုင်အလိုက် မတ်ပဲ ပြည်တွင်း တစ်တန်ဈေးနှုန်းများ



ကုန်စည်ခိုင်အလိုက် ပဲတိစိမ်း ပြည်တွင်း တစ်တန်ဈေးနှုန်းများ



ကုန်စည်ခိုင်အလိုက် ပဲစင်းငုံ ပြည်တွင်း တစ်တန်ဈေးနှုန်းများ



ကုန်စည်ခိုင်အလိုက် မတ်ပဲ( Raw )တစ်တန် ဈေးနှုန်းများ ဖြစ်ပေါ်မှု နှိုင်းယှဉ်ချက်ဇယား

ရေတွက်ပုံ - ကျပ်/တန်

စဉ်	ကုန်စည်ခိုင်အမည်	ယနေ့ ၉.၂.၂၀၂၄	ယခင်နေ့ ၈.၂.၂၀၂၄	နှိုင်းယှဉ်ချက်	သုံးသပ်ချက်
၁	ဘုရင့်နောင်ကုန်စည်ခိုင်	၃၂၈၅၀၀	၃၂၃၆၅၀၀	↑ ၅၂၀၀၀	ဘုရင့်နောင်၊ ပြည်နှင့် ဟင်္သာတကုန်စည်ခိုင်တို့တွင် ဈေးနှုန်းများ မြင့်တက်နေပြီး မကွေးနှင့် တောင်တွင်းကြီးကုန်စည်ခိုင်တို့တွင် ဈေးနှုန်းများ တည်ငြိမ်နေကြောင်း သိရှိရပါသည်။ ဘုရင့်နောင်ကုန်စည်ခိုင်တွင် မတ်ပဲ FAQ/RC 2024 Crop ထွက်(၂၃၀)တန်အရောင်းအဝယ်ရှိကြောင်း သိရှိရပါသည်။
၂	မကွေးကုန်စည်ခိုင်	၃၂၁၅၀၀၀	၃၂၁၅၀၀၀	■ -	
၃	ပြည်ကုန်စည်ခိုင်	၃၂၃၀၄၀၀	၃၁၆၉၃၀၀	↑ ၆၁၃၀၀	
၄	ဟင်္သာတကုန်စည်ခိုင်	၃၂၁၅၀၀၀	၃၁၆၉၃၀၀	↑ ၄၅၆၀၀	
၅	တောင်တွင်းကြီးကုန်စည်ခိုင်	၃၁၈၄၄၀၀	၃၁၈၄၄၀၀	■ -	

ကုန်စည်ခိုင်အလိုက် ပဲတီစိမ်းတစ်တန် ဈေးနှုန်းများ ဖြစ်ပေါ်မှု နှိုင်းယှဉ်ချက်ဇယား

စဉ်	ကုန်စည်ခိုင်အမည်	ယနေ့ ၉.၂.၂၀၂၄	ယခင်နေ့ ၈.၂.၂၀၂၄	နှိုင်းယှဉ်ချက်	သုံးသပ်ချက်
၁	ဘုရင့်နောင်ကုန်စည်ခိုင်(ခရမ်းရွှေဝါ)	၂၇၅၅၈၀၀	၂၇၅၅၈၀၀	■ -	ဘုရင့်နောင်၊ မန္တလေး၊ မကွေးနှင့် မုံရွာကုန်စည်ခိုင်တို့တွင် ဈေးနှုန်းများ တည်ငြိမ်နေကြောင်း သိရှိရပါသည်။
၂	မန္တလေးကုန်စည်ခိုင်(သစ်)	၂၁၇၇၇၀၀	၂၁၇၇၇၀၀	■ -	
၃	မကွေးကုန်စည်ခိုင်	၂၂၃၅၂၀၀	၂၂၃၅၂၀၀	■ -	
၄	မုံရွာကုန်စည်ခိုင်	၂၀၆၂၅၀၀	၂၀၆၂၅၀၀	■ -	

ကုန်စည်ခိုင်အလိုက် ပဲစင်းငုံတစ်တန် ဈေးနှုန်းများ ဖြစ်ပေါ်မှု နှိုင်းယှဉ်ချက်ဇယား

စဉ်	ကုန်စည်ခိုင်အမည်	ယနေ့ ၉.၂.၂၀၂၄	ယခင်နေ့ ၈.၂.၂၀၂၄	နှိုင်းယှဉ်ချက်	သုံးသပ်ချက်
၁	ဘုရင့်နောင်ကုန်စည်ခိုင်(သစ်)	၄၀၂၇၀၀၀	၃၉၈၀၀၀၀	↑ ၄၇၀၀၀	ဘုရင့်နောင်ကုန်စည်ခိုင်တွင် ဈေးနှုန်းမြင့်တက်နေကြောင်း၊ မုံရွာကုန်စည်ခိုင်တွင် ဈေးနှုန်းကျဆင်းနေပြီး မန္တလေး၊ မကွေး၊ ပခုက္ကူ၊ အောင်လံ၊ ပြည်နှင့် တောင်တွင်းကြီးကုန်စည်ခိုင်တို့တွင် ဈေးနှုန်းများ တည်ငြိမ်နေကြောင်း သိရှိရပါသည်။
၂	မန္တလေးကုန်စည်ခိုင်	၃၉၀၈၉၀၀	၃၉၀၈၉၀၀	■ -	
၃	မုံရွာကုန်စည်ခိုင်(သစ်)	၃၈၅၈၀၀၀	၃၉၄၉၉၀၀	↓ -၉၃၉၀၀	
၄	မကွေးကုန်စည်ခိုင်	၃၈၈၈၇၀၀	၃၈၈၈၇၀၀	■ -	
၅	ပခုက္ကူကုန်စည်ခိုင်	၃၈၈၂၆၀၀	၃၈၈၂၆၀၀	■ -	
၆	အောင်လံကုန်စည်ခိုင်	၃၉၃၉၃၀၀	၃၉၃၉၃၀၀	■ -	
၇	ပြည်ကုန်စည်ခိုင်	၃၉၃၉၃၀၀	၃၉၃၉၃၀၀	■ -	
၈	တောင်တွင်းကြီးကုန်စည်ခိုင်	၃၉၃၉၃၀၀	၃၉၃၉၃၀၀	■ -	

FOB ရန်ကုန်နှင့် နိုင်ငံတကာတွင် ဖြစ်ပေါ်နေသော မတ်ပဲ၊ ပဲတီစိမ်းနှင့် ပဲစင်းငုံ ဈေးနှုန်းများ (၉.၂.၂၀၂၄ရက်နေ့ )

ရေတွက်ပုံ-USD/MT

စဉ်	နိုင်ငံ	မတ်ပဲ	ပဲတီစိမ်း	ပဲစင်းငုံ	မှတ်ချက်
၁	အိန္ဒိယ	၁၀၅၆	၁၀၆၂	၁၂၃၀	အိန္ဒိယနိုင်ငံဈေးမှာ etradeတွင်ဖြစ်ပေါ်နေသော ဈေးနှုန်းဖြစ်ပြီး ရန်ကုန်ဈေးမှာ ဘုရင့်နောင်ကုန်စည်ခိုင်တွင် ဖြစ်ပေါ်နေသော ဈေးနှုန်းဖြစ်ပါသည်။
၂	တရုတ်	၈၇၅	၈၀၆		
၃	ရန်ကုန်	၁၀၄၀	၈၂၀	၁၂၂၀	