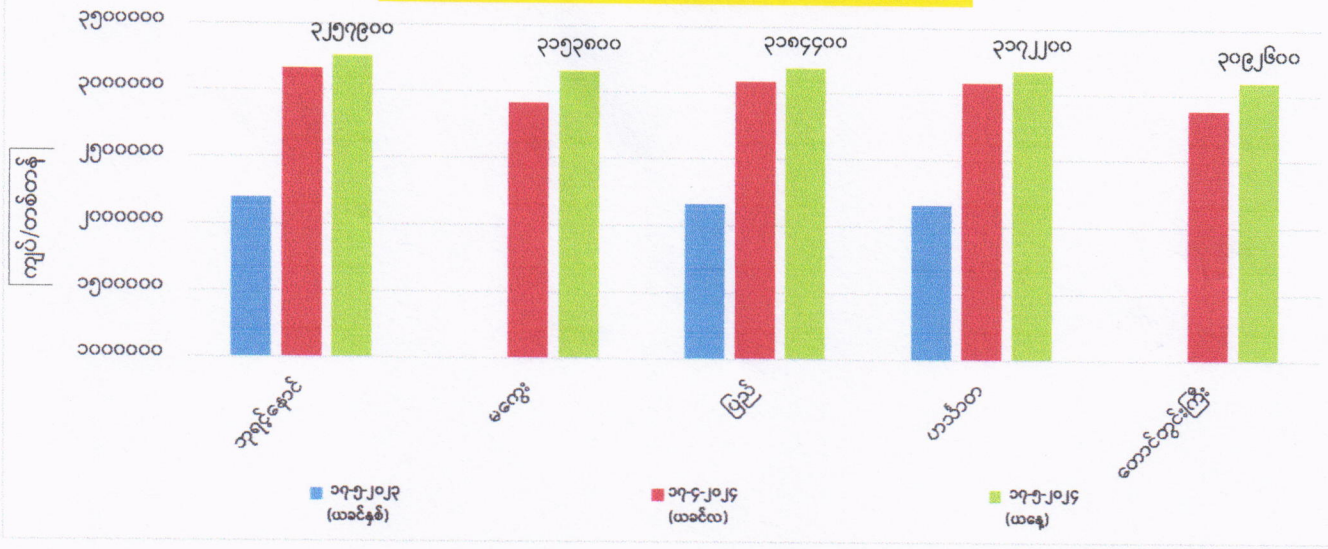
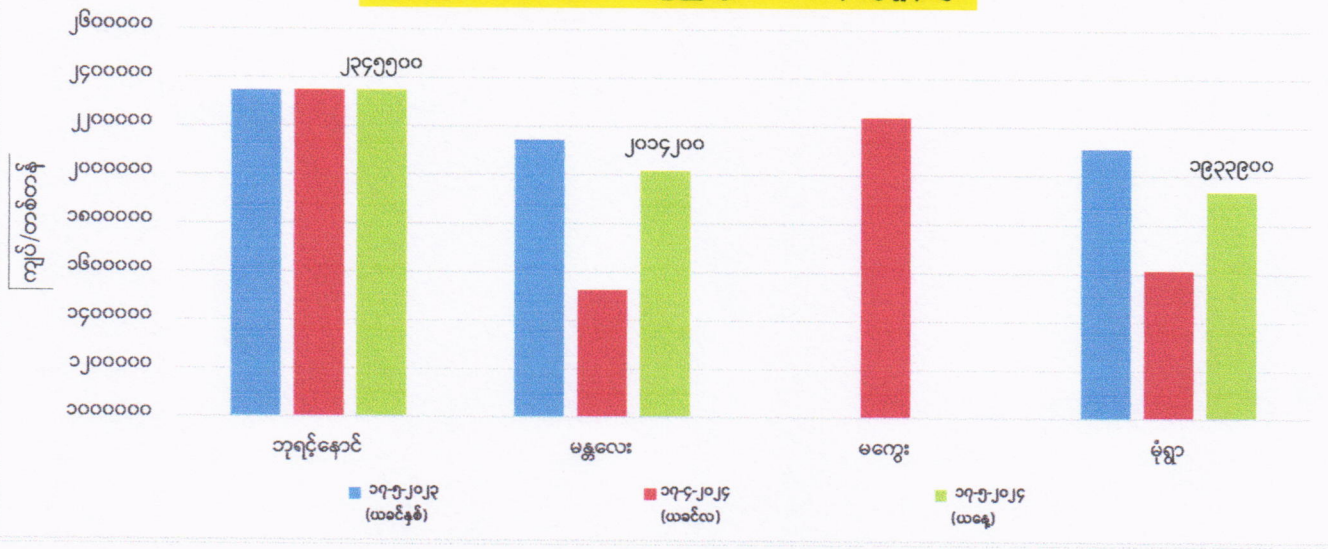


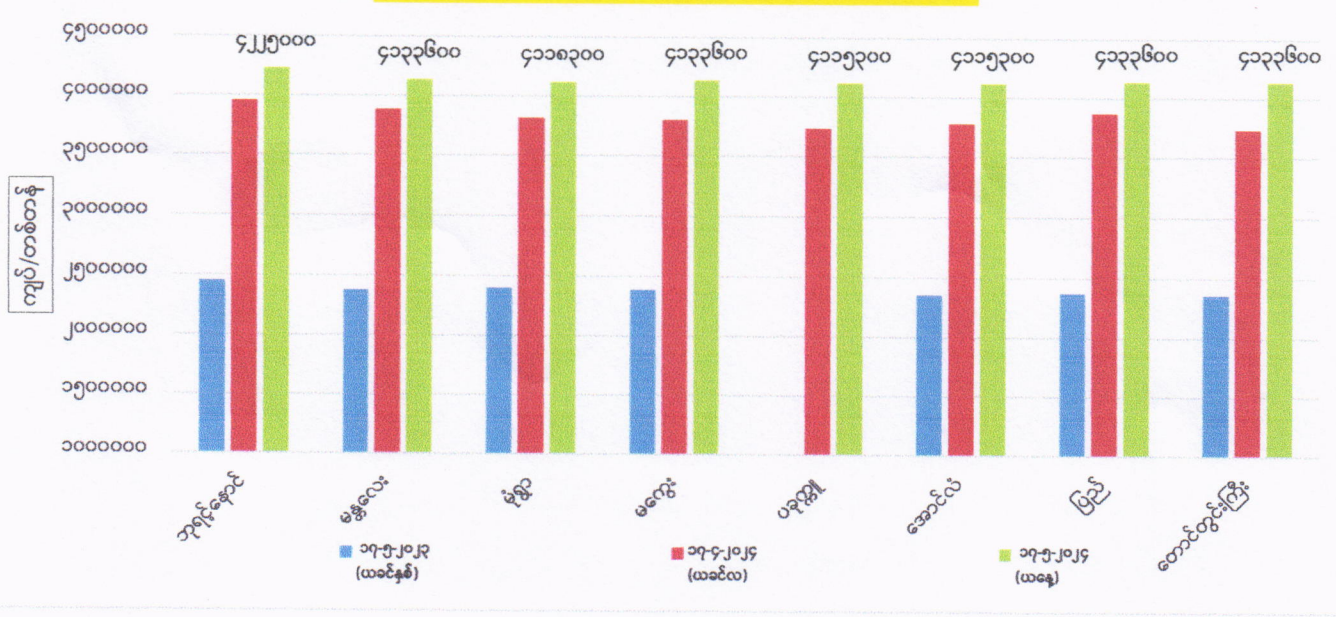
ကုန်စည်ခိုင်အလိုက် မတ်ပဲ ပြည်တွင်း တစ်တန်ဈေးနှုန်းများ



ကုန်စည်ခိုင်အလိုက် ပဲတီစိမ်း ပြည်တွင်း တစ်တန်ဈေးနှုန်းများ



ကုန်စည်ခိုင်အလိုက် ပဲစင်းငုံ ပြည်တွင်း တစ်တန်ဈေးနှုန်းများ



ကုန်စည်ခိုင်အလိုက် မတ်ပဲ(Raw)တစ်တန် ဈေးနှုန်းများ ဖြစ်ပေါ်မှု နှိုင်းယှဉ်ချက်ဇယား

ရေတွက်ပုံ - ကျပ်/တန်

စဉ်	ကုန်စည်ခိုင်အမည်	ယနေ့ ၁၇-၅-၂၀၂၄	ယခင်နေ့ ၁၆-၅-၂၀၂၄	နှိုင်းယှဉ်ချက်	သုံးသပ်ချက်
၁	ဘုရင့်နောင်ကုန်စည်ခိုင်	၃၂၅၇၉၀၀	၃၂၄၂၆၀၀	↑ ၁၅၃၀၀	ဘုရင့်နောင်၊ မကွေး၊ ပြည်နှင့် တောင်တွင်းကြီးကုန်စည်ခိုင်တို့တွင် ဈေးနှုန်းများ မြင့်တက်နေပြီး ဟင်္သာတကုန်စည်ခိုင်တွင် ဈေးနှုန်းတည်ငြိမ်နေကြောင်း သိရှိရပါသည်။ ဘုရင့်နောင်ကုန်စည်ခိုင်တွင် မတ်ပဲ FAQ/ RC 2024 Crop (၆၉၀)တန် အရောင်းအဝယ်ရှိကြောင်း သိရှိရပါသည်။
၂	မကွေးကုန်စည်ခိုင်	၃၁၅၃၈၀၀	၃၀၀၀၇၀၀	↑ ၁၅၃၁၀၀	
၃	ပြည်ကုန်စည်ခိုင်	၃၁၈၄၄၀၀	၃၁၆၉၁၀၀	↑ ၁၅၃၀၀	
၄	ဟင်္သာတကုန်စည်ခိုင်	၃၁၇၂၂၀၀	၃၁၇၂၂၀၀	= -	
၅	တောင်တွင်းကြီးကုန်စည်ခိုင်	၃၀၉၂၆၀၀	၃၀၃၁၃၀၀	↑ ၆၁၃၀၀	

ကုန်စည်ခိုင်အလိုက် ပဲတီစိမ်းတစ်တန် ဈေးနှုန်းများ ဖြစ်ပေါ်မှု နှိုင်းယှဉ်ချက်ဇယား

စဉ်	ကုန်စည်ခိုင်အမည်	ယနေ့ ၁၇-၅-၂၀၂၄	ယခင်နေ့ ၁၆-၅-၂၀၂၄	နှိုင်းယှဉ်ချက်	သုံးသပ်ချက်
၁	ဘုရင့်နောင်ကုန်စည်ခိုင်(ခရမ်းရွှေဝါ)	၂၃၄၅၅၀၀	၂၃၄၅၅၀၀	= -	ဘုရင့်နောင်ကုန်စည်ခိုင်တွင် ဈေးနှုန်းတည်ငြိမ်နေကြောင်း၊ မန္တလေးနှင့် မုံရွာကုန်စည်ခိုင်တို့တွင် ဈေးနှုန်းများ မြင့်တက်နေပြီး မကွေးကုန်စည်ခိုင်တွင် ယနေ့ဈေးမထွက်ကြောင်း သိရှိရပါသည်။
၂	မန္တလေးကုန်စည်ခိုင်(သစ်)	၂၀၁၄၂၀၀	၁၉၈၁၇၀၀	↑ ၃၂၅၀၀	
၃	မကွေးကုန်စည်ခိုင်				
၄	မုံရွာကုန်စည်ခိုင်	၁၉၃၃၉၀၀	၁၉၁၈၀၀၀	↑ ၁၅၉၀၀	

ကုန်စည်ခိုင်အလိုက် ပဲစင်းငုံတစ်တန် ဈေးနှုန်းများ ဖြစ်ပေါ်မှု နှိုင်းယှဉ်ချက်ဇယား

စဉ်	ကုန်စည်ခိုင်အမည်	ယနေ့ ၁၇-၅-၂၀၂၄	ယခင်နေ့ ၁၆-၅-၂၀၂၄	နှိုင်းယှဉ်ချက်	သုံးသပ်ချက်
၁	ဘုရင့်နောင်ကုန်စည်ခိုင်(သစ်)	၄၂၂၅၀၀၀	၄၂၅၀၀၀၀	↓ -၂၅၀၀၀	ဘုရင့်နောင်၊ ပခုက္ကူနှင့် အောင်လံကုန်စည်ခိုင်တို့တွင် ဈေးနှုန်းများ ကျဆင်းနေကြောင်း၊ မန္တလေး၊ မုံရွာ၊ မကွေးနှင့် တောင်တွင်းကြီး ကုန်စည်ခိုင်တို့တွင် ဈေးနှုန်းများ မြင့်တက်နေပြီး ပြည်ကုန်စည်ခိုင်တွင် ဈေးနှုန်းများ တည်ငြိမ်နေကြောင်း သိရှိရပါသည်။
၂	မန္တလေးကုန်စည်ခိုင်	၄၁၃၃၆၀၀	၄၀၃၁၄၀၀	↑ ၁၀၂၂၀၀	
၃	မုံရွာကုန်စည်ခိုင်(သစ်)	၄၁၁၈၃၀၀	၃၉၈၀၅၀၀	↑ ၁၃၃၇၈၀၀	
၄	မကွေးကုန်စည်ခိုင်	၄၁၃၃၆၀၀	၄၀၁၁၂၀၀	↑ ၁၂၂၄၀၀	
၅	ပခုက္ကူကုန်စည်ခိုင်	၄၁၁၅၃၀၀	၄၁၅၂၀၀၀	↓ -၃၆၇၀၀	
၆	အောင်လံကုန်စည်ခိုင်	၄၁၁၅၃၀၀	၄၁၃၃၆၀၀	↓ -၁၈၃၀၀	
၇	ပြည်ကုန်စည်ခိုင်	၄၁၃၃၆၀၀	၄၁၃၃၆၀၀	= -	
၈	တောင်တွင်းကြီးကုန်စည်ခိုင်	၄၁၃၃၆၀၀	၄၀၄၁၇၀၀	↑ ၉၁၉၀၀	

FOB ရန်ကုန်နှင့် နိုင်ငံတကာတွင် ဖြစ်ပေါ်နေသော မတ်ပဲ၊ ပဲတီစိမ်းနှင့် ပဲစင်းငုံ ဈေးနှုန်းများ (၁၇-၅-၂၀၂၄ရက်နေ့)

ရေတွက်ပုံ-USD/MT

စဉ်	နိုင်ငံ	မတ်ပဲ	ပဲတီစိမ်း	ပဲစင်းငုံ	မှတ်ချက်
၁	အိန္ဒိယ	၁၁၁၆	၁၀၄၄	၁၃၄၄	အိန္ဒိယနိုင်ငံဈေးမှာ etradeတွင်ဖြစ်ပေါ်နေသော ဈေးနှုန်းဖြစ်ပြီး ရန်ကုန်ဈေးမှာ ဘုရင့်နောင်ကုန်စည်ခိုင်တွင် ဖြစ်ပေါ်နေသော ဈေးနှုန်းဖြစ်ပါသည်။
၂	တရုတ်	၈၇၅	၈၀၆		
၃	ရန်ကုန်	၁၀၁၅	၆၈၀	၁၃၂၀	