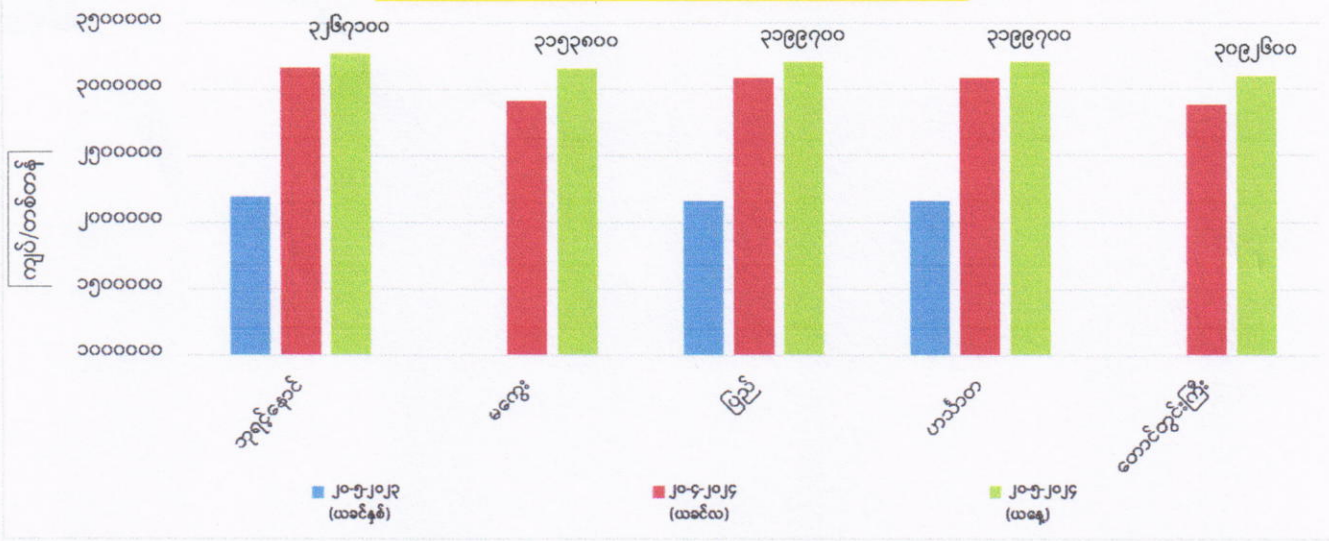
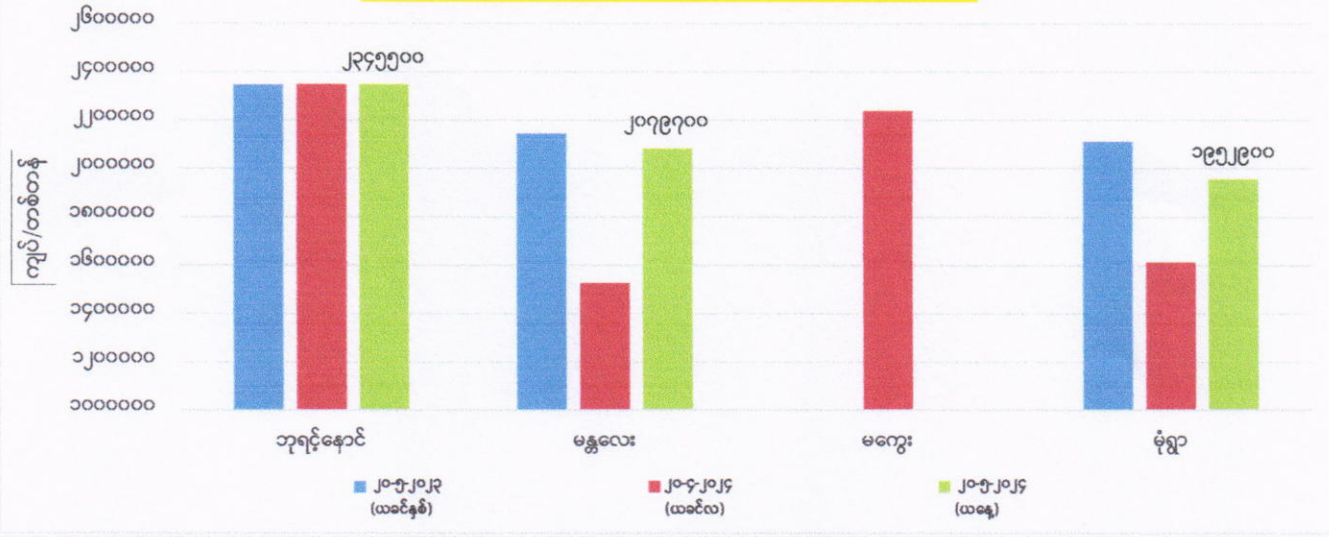


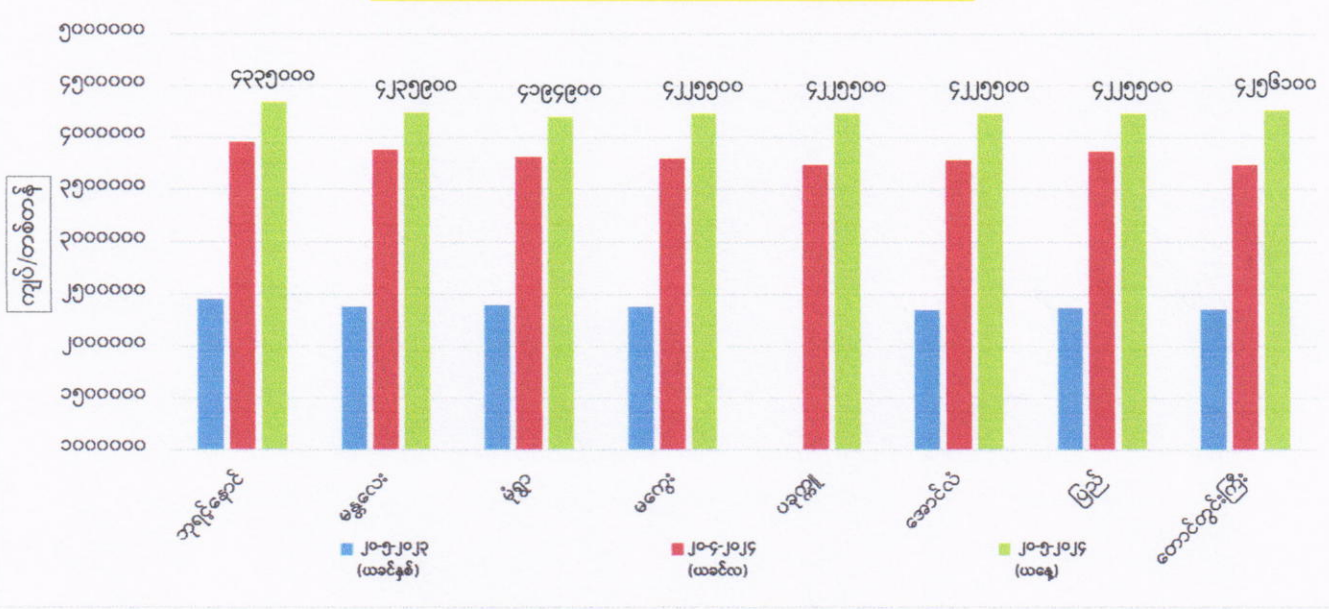
ကုန်စည်ခိုင်အလိုက် မတ်ပဲ ပြည်တွင်း တစ်တန်ဈေးနှုန်းများ



ကုန်စည်ခိုင်အလိုက် ပဲတီစိမ်း ပြည်တွင်း တစ်တန်ဈေးနှုန်းများ



ကုန်စည်ခိုင်အလိုက် ပဲစင်းငုံ ပြည်တွင်း တစ်တန်ဈေးနှုန်းများ



ကုန်စည်ခိုင်အလိုက် မတ်ပဲ(Raw)တစ်တန် ဈေးနှုန်းများ ဖြစ်ပေါ်မှု နှိုင်းယှဉ်ချက်ဇယား

ရေတွက်ပုံ - ကျပ်/တန်

စဉ်	ကုန်စည်ခိုင်အမည်	ယနေ့ ၂၀-၅-၂၀၂၄	ယခင်နေ့ ၁၇-၅-၂၀၂၄	နှိုင်းယှဉ်ချက်	သုံးသပ်ချက်
၁	ဘုရင့်နောင်ကုန်စည်ခိုင်	၃၂၆၇၁၀၀	၃၂၅၇၉၀၀	↑ ၉၂၀၀	ဘုရင့်နောင်၊ ပြည်နှင့် ဟင်္သာတကုန်စည်ခိုင်တို့တွင် ဈေးနှုန်းများ မြင့်တက်နေပြီး မကွေးနှင့် တောင်တွင်းကြီးကုန်စည်ခိုင်တို့တွင် ဈေးနှုန်းများ တည်ငြိမ်နေကြောင်း သိရှိရပါသည်။ ဘုရင့်နောင်ကုန်စည်ခိုင်တွင် မတ်ပဲ FAQ/ RC 2024 Crop (၆၉၀)တန် အရောင်းအဝယ်ရှိကြောင်း သိရှိရပါသည်။
၂	မကွေးကုန်စည်ခိုင်	၃၁၅၃၈၀၀	၃၁၅၃၈၀၀	▬	
၃	ပြည်ကုန်စည်ခိုင်	၃၁၉၉၇၀၀	၃၁၈၄၄၀၀	↑ ၁၅၃၀၀	
၄	ဟင်္သာတကုန်စည်ခိုင်	၃၁၉၉၇၀၀	၃၁၇၂၂၀၀	↑ ၂၇၅၀၀	
၅	တောင်တွင်းကြီးကုန်စည်ခိုင်	၃၀၉၂၆၀၀	၃၀၉၂၆၀၀	▬	

ကုန်စည်ခိုင်အလိုက် ပဲတီစိမ်းတစ်တန် ဈေးနှုန်းများ ဖြစ်ပေါ်မှု နှိုင်းယှဉ်ချက်ဇယား

စဉ်	ကုန်စည်ခိုင်အမည်	ယနေ့ ၂၀-၅-၂၀၂၄	ယခင်နေ့ ၁၇-၅-၂၀၂၄	နှိုင်းယှဉ်ချက်	သုံးသပ်ချက်
၁	ဘုရင့်နောင်ကုန်စည်ခိုင်(ခရမ်းရွှေဝါ)	၂၃၄၅၅၀၀	၂၃၄၅၅၀၀	▬	ဘုရင့်နောင်ကုန်စည်ခိုင်တွင် ဈေးနှုန်းတည်ငြိမ်နေကြောင်း၊ မန္တလေးနှင့် မုံရွာကုန်စည်ခိုင်တို့တွင် ဈေးနှုန်းများ မြင့်တက်နေပြီး မကွေးကုန်စည်ခိုင်တွင် ယနေ့ဈေးမထွက်ကြောင်း သိရှိရပါသည်။
၂	မန္တလေးကုန်စည်ခိုင်(သစ်)	၂၀၇၉၇၀၀	၂၀၁၄၂၀၀	↑ ၆၅၅၀၀	
၃	မကွေးကုန်စည်ခိုင်				
၄	မုံရွာကုန်စည်ခိုင်	၁၉၅၂၉၀၀	၁၉၃၃၉၀၀	↑ ၁၉၀၀၀	

ကုန်စည်ခိုင်အလိုက် ပဲစင်းငုံတစ်တန် ဈေးနှုန်းများ ဖြစ်ပေါ်မှု နှိုင်းယှဉ်ချက်ဇယား

စဉ်	ကုန်စည်ခိုင်အမည်	ယနေ့ ၂၀-၅-၂၀၂၄	ယခင်နေ့ ၁၇-၅-၂၀၂၄	နှိုင်းယှဉ်ချက်	သုံးသပ်ချက်
၁	ဘုရင့်နောင်ကုန်စည်ခိုင်(သစ်)	၄၃၃၅၀၀၀	၄၂၂၅၀၀၀	↑ ၁၁၀၀၀	ဘုရင့်နောင်၊ မန္တလေး၊ မုံရွာ၊ မကွေး၊ ပခုက္ကူ၊ အောင်လံ၊ ပြည်နှင့် တောင်တွင်းကြီးကုန်စည်ခိုင်တို့တွင် ဈေးနှုန်းများ မြင့်တက်နေကြောင်း သိရှိရပါသည်။
၂	မန္တလေးကုန်စည်ခိုင်	၄၂၃၅၉၀၀	၄၁၃၃၆၀၀	↑ ၁၀၂၃၀၀	
၃	မုံရွာကုန်စည်ခိုင်(သစ်)	၄၁၉၄၉၀၀	၄၁၁၈၃၀၀	↑ ၇၆၆၀၀	
၄	မကွေးကုန်စည်ခိုင်	၄၂၂၅၅၀၀	၄၁၃၃၆၀၀	↑ ၉၁၉၀၀	
၅	ပခုက္ကူကုန်စည်ခိုင်	၄၂၂၅၅၀၀	၄၁၁၅၃၀၀	↑ ၁၁၀၂၀၀	
၆	အောင်လံကုန်စည်ခိုင်	၄၂၂၅၅၀၀	၄၁၁၅၃၀၀	↑ ၁၁၀၂၀၀	
၇	ပြည်ကုန်စည်ခိုင်	၄၂၂၅၅၀၀	၄၁၃၃၆၀၀	↑ ၉၁၉၀၀	
၈	တောင်တွင်းကြီးကုန်စည်ခိုင်	၄၂၅၆၁၀၀	၄၁၃၃၆၀၀	↑ ၁၂၂၅၀၀	

FOB ရန်ကုန်နှင့် နိုင်ငံတကာတွင် ဖြစ်ပေါ်နေသော မတ်ပဲ၊ ပဲတီစိမ်းနှင့် ပဲစင်းငုံ ဈေးနှုန်းများ (၂၀-၅-၂၀၂၄ရက်နေ့)

ရေတွက်ပုံ-USD/MT

စဉ်	နိုင်ငံ	မတ်ပဲ	ပဲတီစိမ်း	ပဲစင်းငုံ	မှတ်ချက်
၁	အိန္ဒိယ	၁၁၁၆	၁၀၄၄	၁၃၄၄	အိန္ဒိယနိုင်ငံဈေးမှာ etradeတွင်ဖြစ်ပေါ်နေသော ဈေးနှုန်းဖြစ်ပြီး ရန်ကုန်ဈေးမှာ ဘုရင့်နောင်ကုန်စည်ခိုင်တွင် ဖြစ်ပေါ်နေသော ဈေးနှုန်းဖြစ်ပါသည်။
၂	တရုတ်	၈၇၅	၈၀၆		
၃	ရန်ကုန်	၁၀၃၀	၆၉၀	၁၃၄၀	

Year	Month	Day	Time	Activity	Remarks
2018	Jan	15	10:00 AM
2018	Jan	16	10:00 AM
2018	Jan	17	10:00 AM
2018	Jan	18	10:00 AM
2018	Jan	19	10:00 AM
2018	Jan	20	10:00 AM
2018	Jan	21	10:00 AM
2018	Jan	22	10:00 AM
2018	Jan	23	10:00 AM
2018	Jan	24	10:00 AM
2018	Jan	25	10:00 AM
2018	Jan	26	10:00 AM
2018	Jan	27	10:00 AM
2018	Jan	28	10:00 AM
2018	Jan	29	10:00 AM
2018	Jan	30	10:00 AM
2018	Jan	31	10:00 AM

Year	Month	Day	Time	Activity	Remarks
2018	Jan	15	10:00 AM
2018	Jan	16	10:00 AM
2018	Jan	17	10:00 AM
2018	Jan	18	10:00 AM
2018	Jan	19	10:00 AM
2018	Jan	20	10:00 AM
2018	Jan	21	10:00 AM
2018	Jan	22	10:00 AM
2018	Jan	23	10:00 AM
2018	Jan	24	10:00 AM
2018	Jan	25	10:00 AM
2018	Jan	26	10:00 AM
2018	Jan	27	10:00 AM
2018	Jan	28	10:00 AM
2018	Jan	29	10:00 AM
2018	Jan	30	10:00 AM
2018	Jan	31	10:00 AM