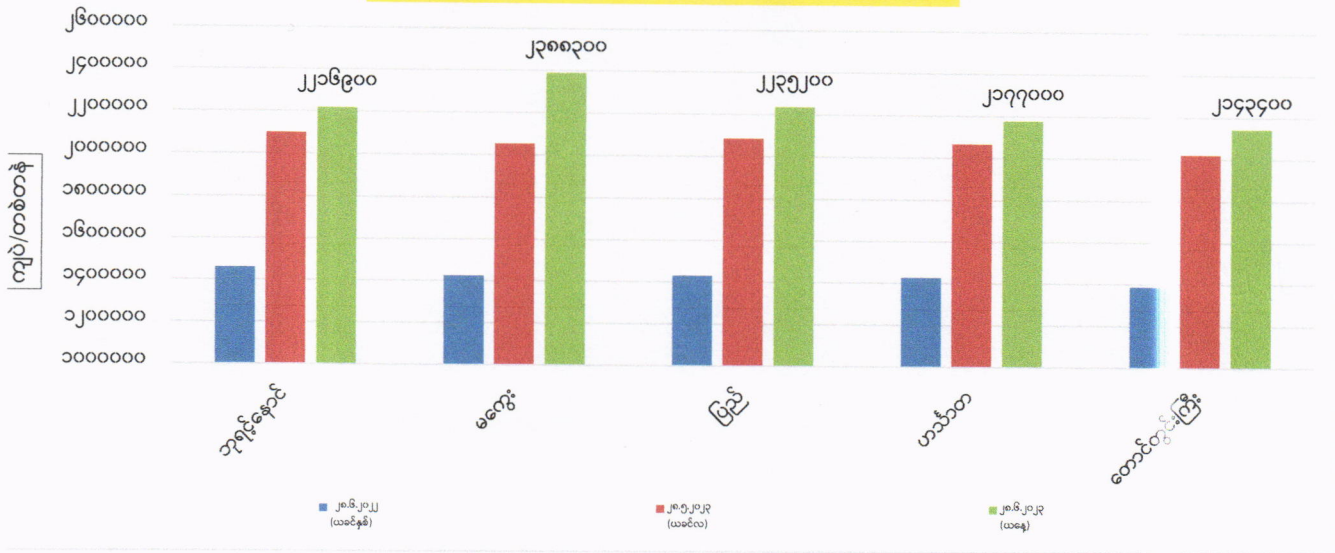
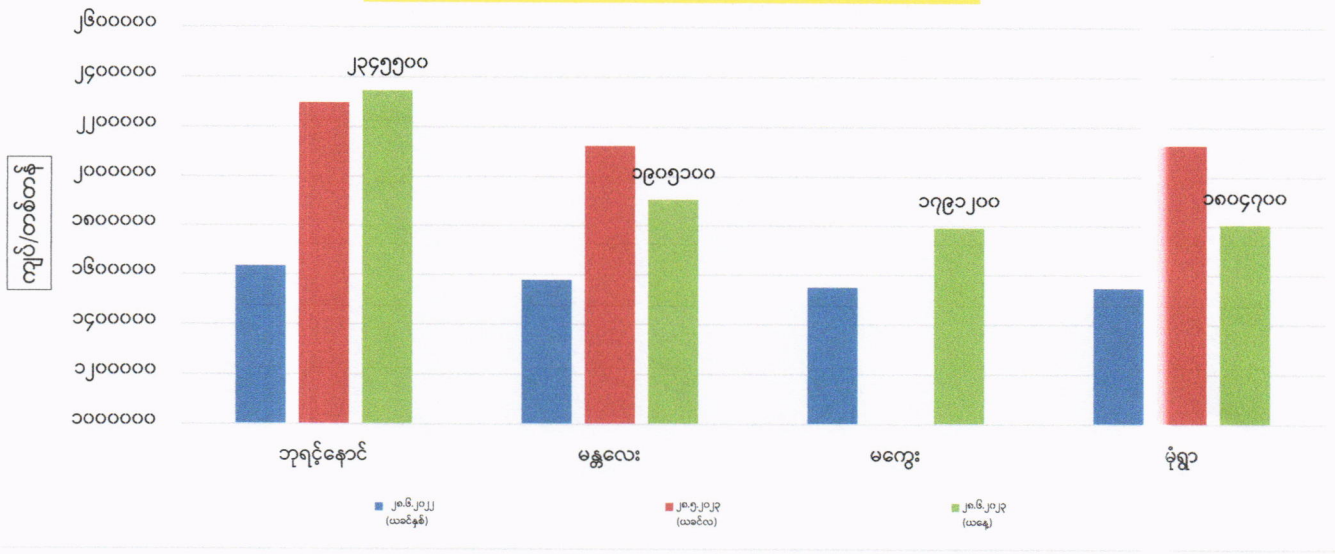


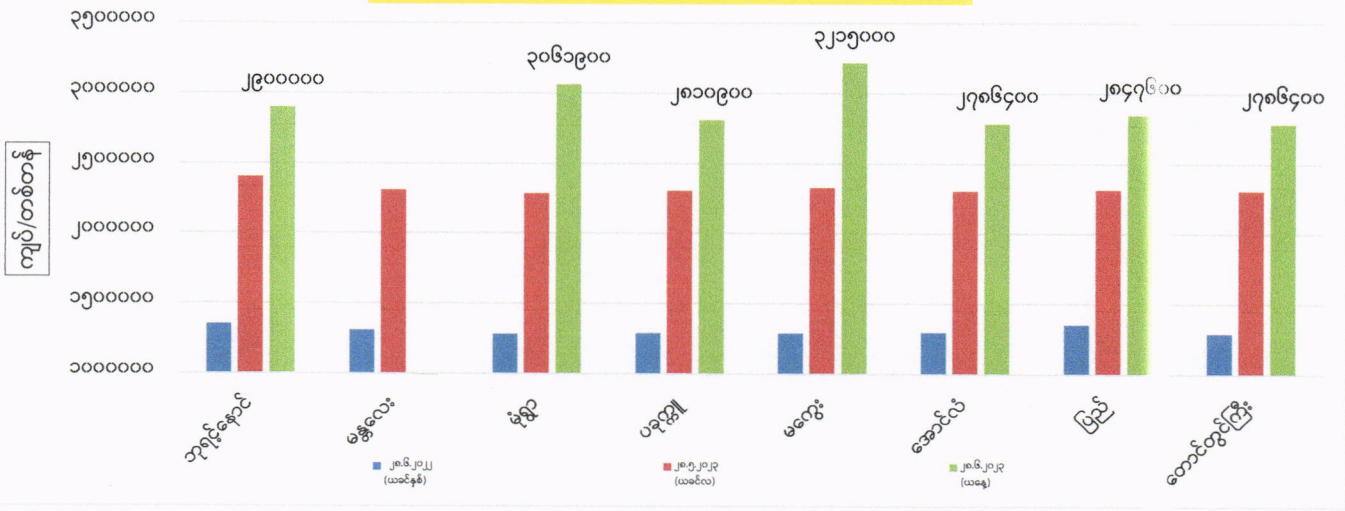
ကုန်စည်ဒိုင်အလိုက် မတ်ပဲ ပြည်တွင်း တစ်တန်ဈေးနှုန်းများ



ကုန်စည်ဒိုင်အလိုက် ပဲတိစိမ်း ပြည်တွင်း တစ်တန်ဈေးနှုန်းများ



ကုန်စည်ဒိုင်အလိုက် ပဲစင်းငုံ ပြည်တွင်း တစ်တန်ဈေးနှုန်းများ



ကုန်စည်ခိုင်အလိုက် မတ်ပဲ(Raw)တစ်တန် ဈေးနှုန်းများ ဖြစ်ပေါ်မှု နှိုင်းယှဉ်ချက်ဇယား

ရေတွက်ပုံ - ကျပ်/တန်

စဉ်	ကုန်စည်ခိုင်အမည်	ယနေ့ ၂၈.၆.၂၀၂၃	ယခင်နေ့ ၂၇.၆.၂၀၂၃	နှိုင်းယှဉ်ချက်	သုံးသပ်ချက်
၁	ဘုရင့်နောင်ကုန်စည်ခိုင်	၂၂၁၆၉၀၀	၂၂၆၅၈၀၀	↓ -၄၈၉၀၀	ဘုရင့်နောင်၊ ပြည်၊ ဟင်္သာတနှင့် တောင်တွင်းကြီးကုန်စည်ခိုင်တို့တွင် ဈေးနှုန်းများကျဆင်းနေပြီး မကွေးကုန်စည်ခိုင်တွင် ဈေးနှုန်းတည်ငြိမ်နေကြောင်း သိရှိရပါသည်။
၂	မကွေးကုန်စည်ခိုင်	၂၃၈၈၃၀၀	၂၃၈၈၃၀၀	▯ -	
၃	ပြည်ကုန်စည်ခိုင်	၂၂၃၅၂၀၀	၂၂၆၅၈၀၀	↓ -၃၀၆၀၀	
၄	ဟင်္သာတကုန်စည်ခိုင်	၂၁၇၇၀၀၀	၂၂၁၉၉၀၀	↓ -၄၂၉၀၀	
၅	တောင်တွင်းကြီးကုန်စည်ခိုင်	၂၁၄၃၄၀၀	၂၂၀၄၆၀၀	↓ -၆၁၂၀၀	

ကုန်စည်ခိုင်အလိုက် ပဲတီစိမ်းတစ်တန်ဈေးနှုန်းများ ဖြစ်ပေါ်မှု နှိုင်းယှဉ်ချက်ဇယား

စဉ်	ကုန်စည်ခိုင်အမည်	ယနေ့ ၂၈.၆.၂၀၂၃	ယခင်နေ့ ၂၇.၆.၂၀၂၃	နှိုင်းယှဉ်ချက်	သုံးသပ်ချက်
၁	ဘုရင့်နောင်ကုန်စည်ခိုင်(ခရမ်းရွှေဝါ)	၂၃၄၅၅၀၀	၂၃၄၅၅၀၀	▯ -	ဘုရင့်နောင်၊ မန္တလေး၊ မကွေးနှင့် မုံရွာကုန်စည်ခိုင်တို့တွင် ဈေးနှုန်းများတည်ငြိမ်နေကြောင်း သိရှိရပါသည်။
၂	မန္တလေးကုန်စည်ခိုင်	၁၉၀၅၁၀၀	၁၉၀၅၁၀၀	▯ -	
၃	မကွေးကုန်စည်ခိုင်	၁၇၉၁၂၀၀	၁၇၉၁၂၀၀	▯ -	
၄	မုံရွာကုန်စည်ခိုင်	၁၈၀၄၇၀၀	၁၈၀၄၇၀၀	▯ -	

ကုန်စည်ခိုင်အလိုက် ပဲစင်းငုံတစ်တန်ဈေးနှုန်းများ ဖြစ်ပေါ်မှု နှိုင်းယှဉ်ချက်ဇယား

စဉ်	ကုန်စည်ခိုင်အမည်	ယနေ့ ၂၈.၆.၂၀၂၃	ယခင်နေ့ ၂၇.၆.၂၀၂၃	နှိုင်းယှဉ်ချက်	သုံးသပ်ချက်
၁	ဘုရင့်နောင်ကုန်စည်ခိုင်	၂၉၀၀၀၀၀	၂၉၄၀၀၀၀	↓ -၄၀၀၀၀	ဘုရင့်နောင်၊ အောင်လံ၊ ပြည်နှင့် တောင်တွင်းကြီးကုန်စည်ခိုင်တို့တွင် ဈေးနှုန်းများကျဆင်းကြောင်း၊ မုံရွာ၊ ပခုက္ကူနှင့် မကွေးကုန်စည်ခိုင်တို့တွင် ဈေးနှုန်းများတည်ငြိမ်နေပြီး မန္တလေးကုန်စည်ခိုင်တွင် ယနေ့ဈေးမထွက်ကြောင်း သိရှိရပါသည်။
၂	မန္တလေးကုန်စည်ခိုင်				
၃	မုံရွာကုန်စည်ခိုင်	၃၀၆၁၉၀၀	၃၀၆၁၉၀၀	▯ -	
၄	ပခုက္ကူကုန်စည်ခိုင်	၂၈၁၀၉၀၀	၂၈၁၀၉၀၀	▯ -	
၅	မကွေးကုန်စည်ခိုင်	၃၂၁၅၀၀၀	၃၂၁၅၀၀၀	▯ -	
၆	အောင်လံကုန်စည်ခိုင်	၂၇၈၆၄၀၀	၂၈၁၀၉၀၀	↓ -၂၄၅၀၀	
၇	ပြည်ကုန်စည်ခိုင်	၂၈၄၇၆၀၀	၂၉၇၀၁၀၀	↓ -၁၂၂၅၀၀	
၈	တောင်တွင်းကြီးကုန်စည်ခိုင်	၂၇၈၆၄၀၀	၂၈၄၇၆၀၀	↓ -၆၁၂၀၀	