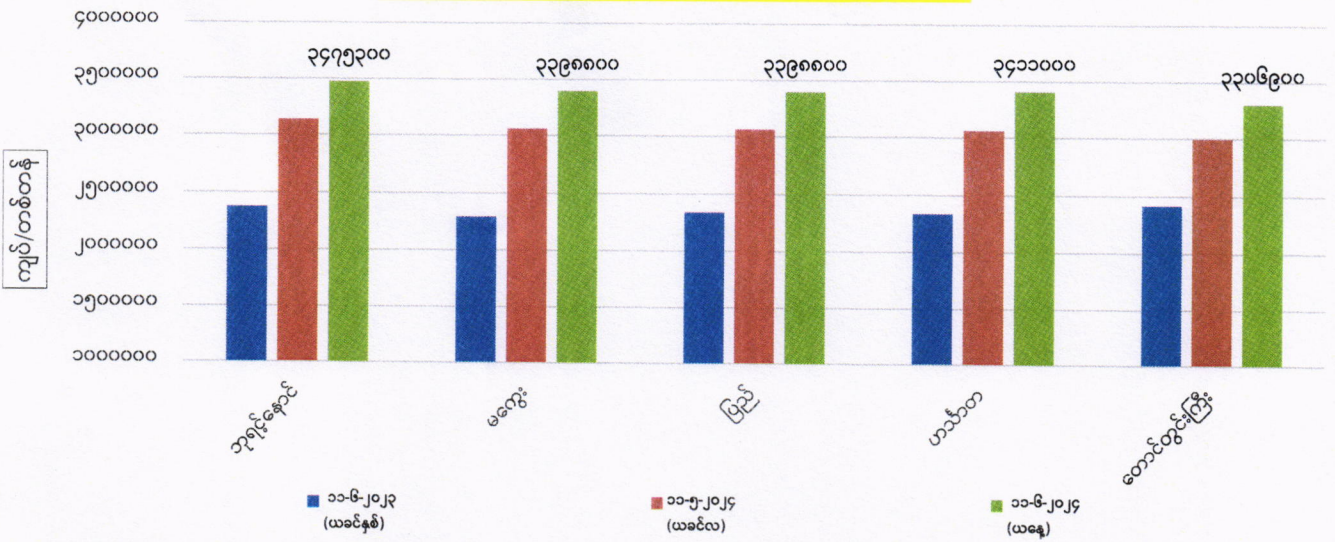
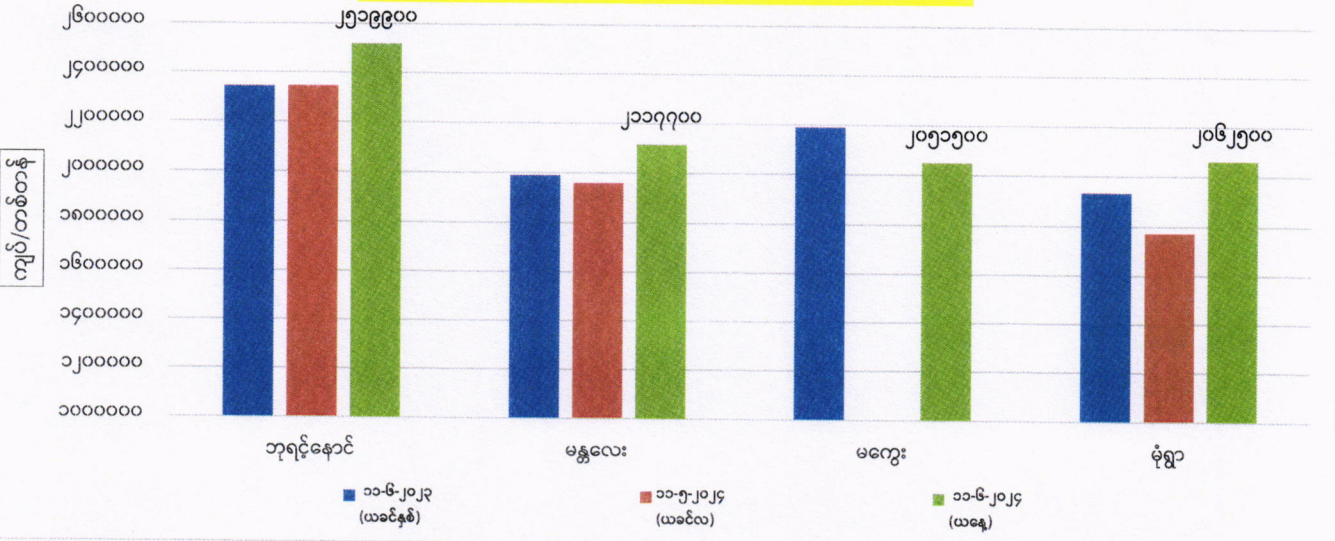


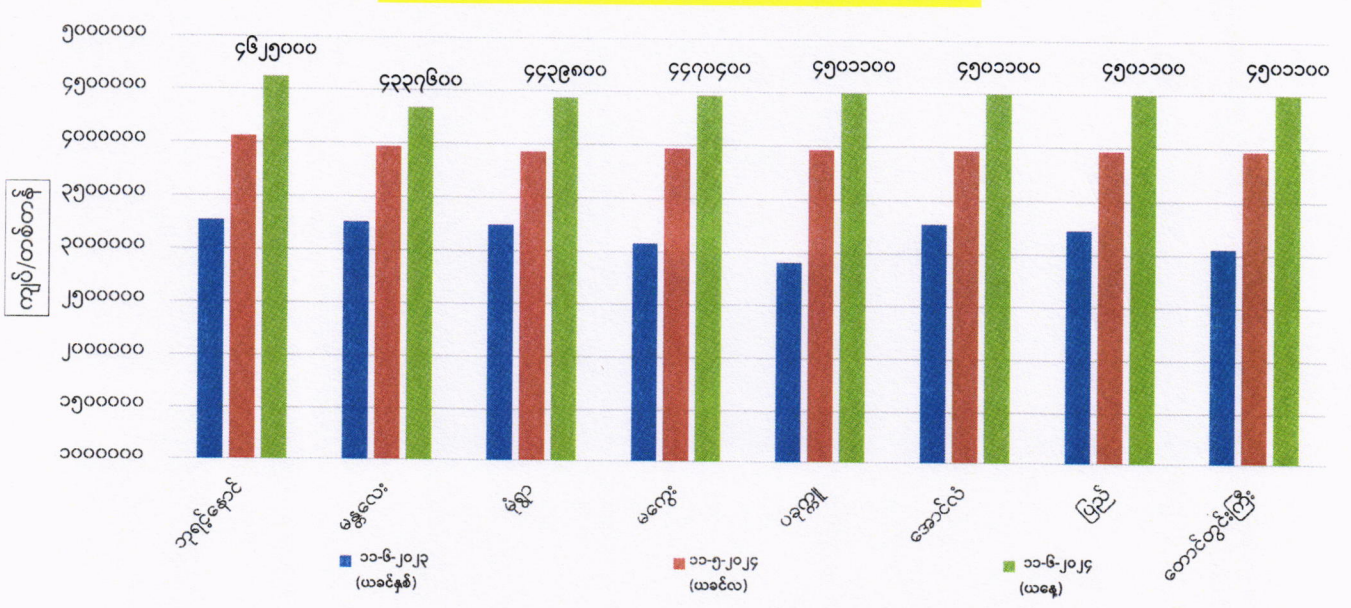
ကုန်စည်ခိုင်အလိုက် မတ်ပဲ ပြည်တွင်း တစ်တန်ဈေးနှုန်းများ



ကုန်စည်ခိုင်အလိုက် ပဲတီစိမ်း ပြည်တွင်း တစ်တန်ဈေးနှုန်းများ



ကုန်စည်ခိုင်အလိုက် ပဲစင်းငုံ ပြည်တွင်း တစ်တန်ဈေးနှုန်းများ



ကုန်စည်ခိုင်အလိုက် မတ်ပဲ (Raw) တစ်တန် ဈေးနှုန်းများ ဖြစ်ပေါ်မှု နှိုင်းယှဉ်ချက်ဇယား

ရေတွက်ပုံ - ကျပ်/တန်

စဉ်	ကုန်စည်ခိုင်အမည်	ယနေ့ ၁၁-၆-၂၀၂၄	ယခင်နေ့ ၁၀-၆-၂၀၂၄	နှိုင်းယှဉ်ချက်	သုံးသပ်ချက်
၁	ဘုရင့်နောင်ကုန်စည်ခိုင်	၃၄၇၅၃၀၀	၃၄၆၆၁၀၀	↑ ၉၂၀၀	ဘုရင့်နောင်၊ မကွေးနှင့် ဟင်္သာတကုန်စည်ခိုင်တို့တွင် ဈေးနှုန်းများ မြင့်တက်နေပြီး ပြည်နှင့် တောင်တွင်းကြီးကုန်စည်ခိုင်တို့တွင် ဈေးနှုန်းများ တည်ငြိမ်နေကြောင်း သိရှိရပါသည်။
၂	မကွေးကုန်စည်ခိုင်	၃၃၉၈၈၀၀	၃၃၆၈၁၀၀	↑ ၃၀၇၀၀	
၃	ပြည်ကုန်စည်ခိုင်	၃၃၉၈၈၀၀	၃၃၉၈၈၀၀	—	
၄	ဟင်္သာတကုန်စည်ခိုင်	၃၄၁၁၀၀၀	၃၃၈၉၆၀၀	↑ ၂၁၄၀၀	
၅	တောင်တွင်းကြီးကုန်စည်ခိုင်	၃၃၀၆၉၀၀	၃၃၀၆၉၀၀	—	

ကုန်စည်ခိုင်အလိုက် ပဲတီစိမ်းတစ်တန် ဈေးနှုန်းများ ဖြစ်ပေါ်မှု နှိုင်းယှဉ်ချက်ဇယား

စဉ်	ကုန်စည်ခိုင်အမည်	ယနေ့ ၁၁-၆-၂၀၂၄	ယခင်နေ့ ၁၀-၆-၂၀၂၄	နှိုင်းယှဉ်ချက်	သုံးသပ်ချက်
၁	ဘုရင့်နောင်ကုန်စည်ခိုင် (ခရမ်းရွှေဝါ)	၂၅၁၉၉၀၀	၂၅၁၉၉၀၀	—	ဘုရင့်နောင်နှင့် မုံရွာကုန်စည်ခိုင်တို့တွင် ဈေးနှုန်းများ တည်ငြိမ်နေကြောင်း၊ မန္တလေးကုန်စည်ခိုင်တွင် ဈေးနှုန်းကျဆင်းနေပြီး မကွေးကုန်စည်ခိုင်တွင် ဈေးနှုန်းမြင့်တက်နေကြောင်း သိရှိရပါသည်။
၂	မန္တလေးကုန်စည်ခိုင် (သစ်)	၂၁၁၇၇၀၀	၂၁၂၃၂၀၀	↓ -၅၅၀၀	
၃	မကွေးကုန်စည်ခိုင်	၂၀၅၁၅၀၀	၁၈၉၈၄၀၀	↑ ၁၅၃၁၀၀	
၄	မုံရွာကုန်စည်ခိုင်	၂၀၆၂၅၀၀	၂၀၆၂၅၀၀	—	

ကုန်စည်ခိုင်အလိုက် ပဲစင်းငုံတစ်တန် ဈေးနှုန်းများ ဖြစ်ပေါ်မှု နှိုင်းယှဉ်ချက်ဇယား

စဉ်	ကုန်စည်ခိုင်အမည်	ယနေ့ ၁၁-၆-၂၀၂၄	ယခင်နေ့ ၁၀-၆-၂၀၂၄	နှိုင်းယှဉ်ချက်	သုံးသပ်ချက်
၁	ဘုရင့်နောင်ကုန်စည်ခိုင် (သစ်)	၄၆၂၅၀၀၀	၄၆၁၀၀၀၀	↑ ၁၅၀၀၀	ဘုရင့်နောင်၊ ပခုက္ကူ၊ အောင်လံနှင့် ပြည်ကုန်စည်ခိုင်တို့တွင် ဈေးနှုန်းများ မြင့်တက်နေပြီး မန္တလေး၊ မုံရွာ၊ မကွေးနှင့် တောင်တွင်းကြီးကုန်စည်ခိုင်တို့တွင် ဈေးနှုန်းများ တည်ငြိမ်နေကြောင်း သိရှိရပါသည်။
၂	မန္တလေးကုန်စည်ခိုင်	၄၃၃၇၆၀၀	၄၃၃၇၆၀၀	—	
၃	မုံရွာကုန်စည်ခိုင် (သစ်)	၄၄၃၉၈၀၀	၄၄၃၉၈၀၀	—	
၄	မကွေးကုန်စည်ခိုင်	၄၄၇၀၄၀၀	၄၄၇၀၄၀၀	—	
၅	ပခုက္ကူကုန်စည်ခိုင်	၄၅၀၁၁၀၀	၄၄၈၈၈၀၀	↑ ၁၂၃၀၀	
၆	အောင်လံကုန်စည်ခိုင်	၄၅၀၁၁၀၀	၄၄၈၈၈၀၀	↑ ၁၂၃၀၀	
၇	ပြည်ကုန်စည်ခိုင်	၄၅၀၁၁၀၀	၄၄၇၀၄၀၀	↑ ၃၀၇၀၀	
၈	တောင်တွင်းကြီးကုန်စည်ခိုင်	၄၅၀၁၁၀၀	၄၅၀၁၁၀၀	—	

FOB ရန်ကုန်နှင့် နိုင်ငံတကာတွင် ဖြစ်ပေါ်နေသော မတ်ပဲ၊ ပဲတီစိမ်းနှင့် ပဲစင်းငုံ ဈေးနှုန်းများ (၁၁-၆-၂၀၂၄ရက်နေ့)

ရေတွက်ပုံ-USD/MT

စဉ်	နိုင်ငံ	မတ်ပဲ	ပဲတီစိမ်း	ပဲစင်းငုံ	မှတ်ချက်
၁	အိန္ဒိယ	၁၁၁၀	၉၉၈	၁၃၈၀	အိန္ဒိယနိုင်ငံဈေးမှာ etradeတွင်ဖြစ်ပေါ်နေသော ဈေးနှုန်းဖြစ်ပြီး ရန်ကုန်ဈေးမှာ ဘုရင့်နောင်ကုန်စည်ခိုင်တွင် ဖြစ်ပေါ်နေသော ဈေးနှုန်းဖြစ်ပါသည်။
၂	တရုတ်	၈၇၅	၈၀၆		
၃	ရန်ကုန်	၁၀၄၅	၇၂၅	၁၃၆၀	