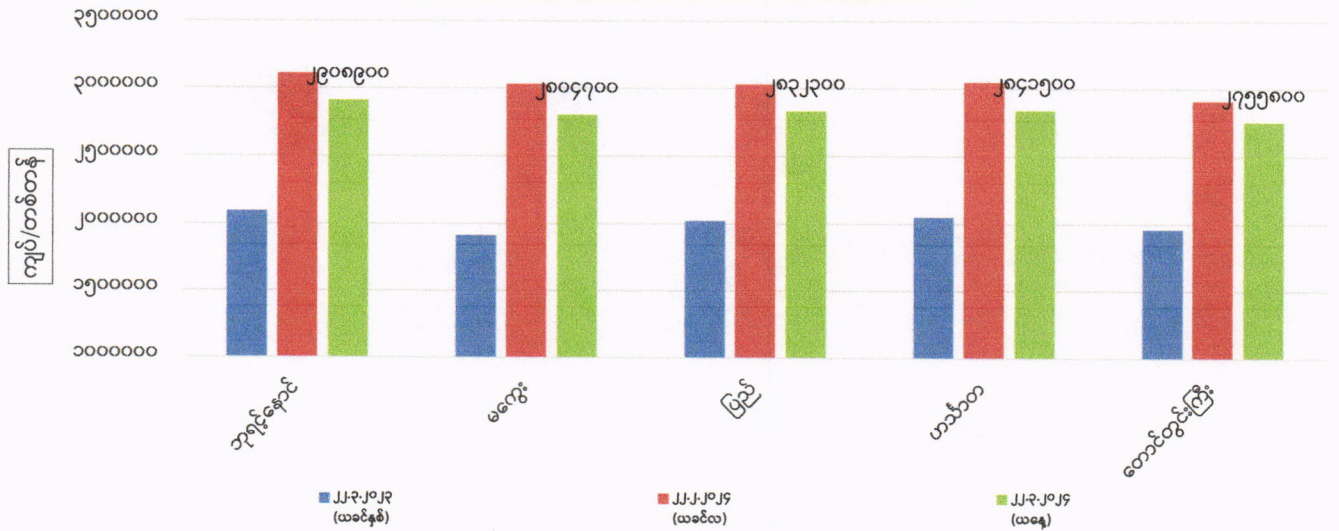
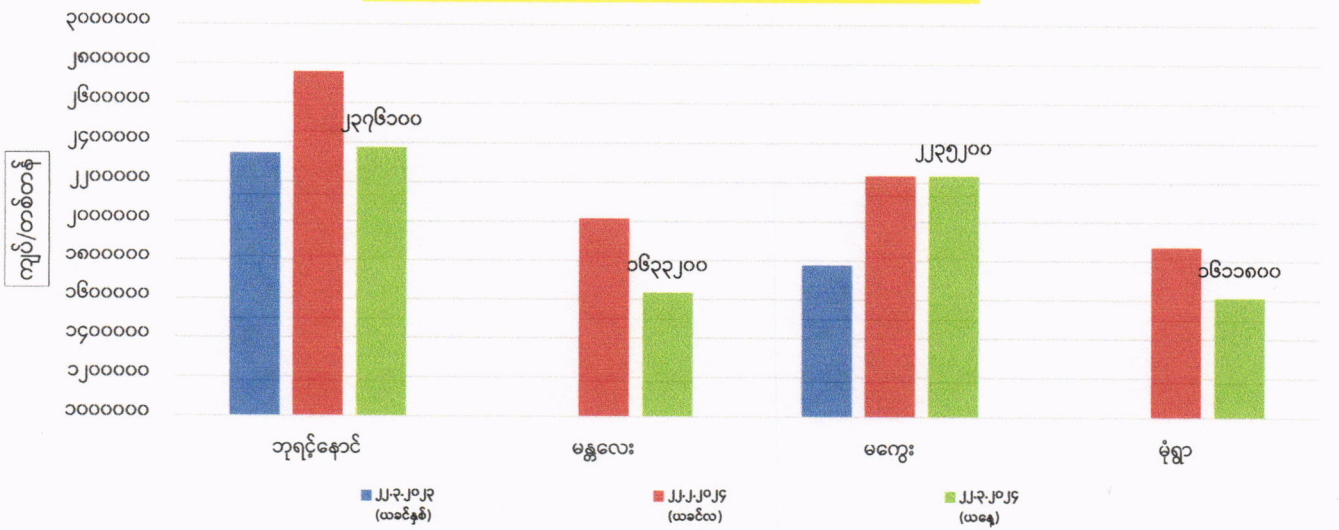


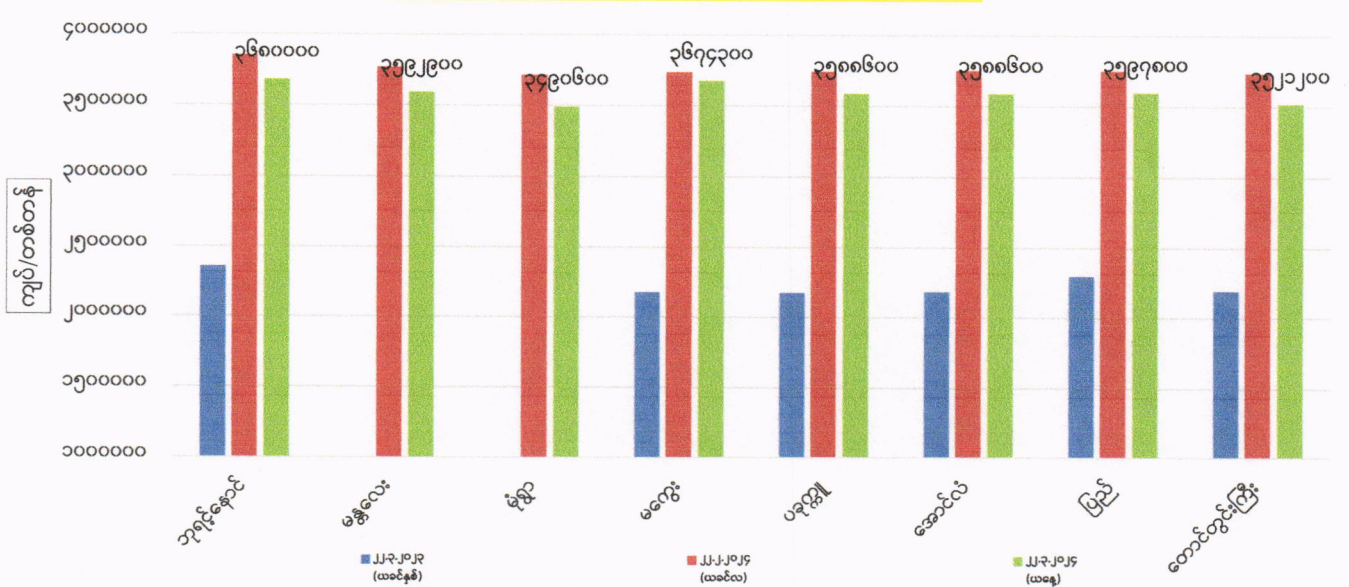
ကုန်စည်ခိုင်အလိုက် မတ်ပဲ ပြည်တွင်း တစ်တန်ဈေးနှုန်းများ



ကုန်စည်ခိုင်အလိုက် ပဲတီစိမ်း ပြည်တွင်း တစ်တန်ဈေးနှုန်းများ



ကုန်စည်ခိုင်အလိုက် ပဲစင်းငုံ ပြည်တွင်း တစ်တန်ဈေးနှုန်းများ



ကုန်စည်ခိုင်အလိုက် မတ်ပဲ (Raw) တစ်တန် ဈေးနှုန်းများ ဖြစ်ပေါ်မှု နှိုင်းယှဉ်ချက်ဇယား

ရေတွက်ပုံ - ကျပ်/တန်

စဉ်	ကုန်စည်ခိုင်အမည်	ယနေ့ ၂၂.၃.၂၀၂၄	ယခင်နေ့ ၂၁.၃.၂၀၂၄	နှိုင်းယှဉ်ချက်	သုံးသပ်ချက်
၁	ဘုရင့်နောင်ကုန်စည်ခိုင်	၂၉၀၈၉၀၀	၂၈၉၉၇၀၀	↑ ၉၂၀၀	ဘုရင့်နောင်ကုန်စည်ခိုင်တွင် ဈေးနှုန်းမြင့်တက်နေပြီး မကွေး၊ ဟင်္သာတ၊ ပြည်နှင့် တောင်တွင်းကြီးကုန်စည်ခိုင်တို့တွင် ဈေးနှုန်းများ တည်ငြိမ်နေကြောင်း သိရှိရပါသည်။ ဘုရင့်နောင်ကုန်စည်ခိုင်တွင် မတ်ပဲ FAQ/RC (2024 Crop) ထွက် ၄၆၀ တန် အရောင်းအဝယ်ရှိကြောင်း သိရှိရပါသည်။
၂	မကွေးကုန်စည်ခိုင်	၂၈၀၄၇၀၀	၂၈၀၄၇၀၀	■	
၃	ပြည်ကုန်စည်ခိုင်	၂၈၃၂၃၀၀	၂၈၃၂၃၀၀	■	
၄	ဟင်္သာတကုန်စည်ခိုင်	၂၈၄၁၅၀၀	၂၈၄၁၅၀၀	■	
၅	တောင်တွင်းကြီးကုန်စည်ခိုင်	၂၇၅၅၈၀၀	၂၇၅၅၈၀၀	■	

ကုန်စည်ခိုင်အလိုက် ပဲတီစိမ်းတစ်တန် ဈေးနှုန်းများ ဖြစ်ပေါ်မှု နှိုင်းယှဉ်ချက်ဇယား

စဉ်	ကုန်စည်ခိုင်အမည်	ယနေ့ ၂၂.၃.၂၀၂၄	ယခင်နေ့ ၂၁.၃.၂၀၂၄	နှိုင်းယှဉ်ချက်	သုံးသပ်ချက်
၁	ဘုရင့်နောင်ကုန်စည်ခိုင်(ခရမ်းရွှေဝါ)	၂၃၇၆၁၀၀	၂၃၇၆၁၀၀	■	ဘုရင့်နောင်၊ မန္တလေး၊ မကွေးနှင့် မုံရွာကုန်စည်ခိုင်တို့တွင် ဈေးနှုန်းများ တည်ငြိမ်နေကြောင်း သိရှိရပါသည်။
၂	မန္တလေးကုန်စည်ခိုင်(သစ်)	၁၆၃၃၂၀၀	၁၆၃၃၂၀၀	■	
၃	မကွေးကုန်စည်ခိုင်	၂၂၃၅၂၀၀	၂၂၃၅၂၀၀	■	
၄	မုံရွာကုန်စည်ခိုင်	၁၆၁၁၈၀၀	၁၆၁၁၈၀၀	■	

ကုန်စည်ခိုင်အလိုက် ပဲစင်းငုံတစ်တန် ဈေးနှုန်းများ ဖြစ်ပေါ်မှု နှိုင်းယှဉ်ချက်ဇယား

စဉ်	ကုန်စည်ခိုင်အမည်	ယနေ့ ၂၂.၃.၂၀၂၄	ယခင်နေ့ ၂၁.၃.၂၀၂၄	နှိုင်းယှဉ်ချက်	သုံးသပ်ချက်
၁	ဘုရင့်နောင်ကုန်စည်ခိုင်(သစ်)	၃၆၈၀၀၀၀	၃၆၇၅၀၀၀	↑ ၅၀၀၀	ဘုရင့်နောင်၊ ပခုက္ကူ၊ အောင်လံနှင့် ပြည်ကုန်စည်ခိုင်တို့တွင် ဈေးနှုန်းများ မြင့်တက်နေပြီး မန္တလေး၊ မုံရွာ၊ မကွေးနှင့် တောင်တွင်းကြီးကုန်စည်ခိုင်တို့တွင် ဈေးနှုန်းများ တည်ငြိမ်နေကြောင်း သိရှိရပါသည်။
၂	မန္တလေးကုန်စည်ခိုင်	၃၅၉၂၉၀၀	၃၅၉၂၉၀၀	■	
၃	မုံရွာကုန်စည်ခိုင်(သစ်)	၃၄၉၀၆၀၀	၃၄၉၀၆၀၀	■	
၄	မကွေးကုန်စည်ခိုင်	၃၆၇၄၃၀၀	၃၆၇၄၃၀၀	■	
၅	ပခုက္ကူကုန်စည်ခိုင်	၃၅၈၈၆၀၀	၃၅၈၂၅၀၀	↑ ၆၃၀၀	
၆	အောင်လံကုန်စည်ခိုင်	၃၅၈၈၆၀၀	၃၅၅၁၉၀၀	↑ ၃၆၇၀၀	
၇	ပြည်ကုန်စည်ခိုင်	၃၅၉၇၈၀၀	၃၅၈၂၅၀၀	↑ ၁၅၃၀၀	
၈	တောင်တွင်းကြီးကုန်စည်ခိုင်	၃၅၂၁၂၀၀	၃၅၂၁၂၀၀	■	

FOB ရန်ကုန်နှင့် နိုင်ငံတကာတွင် ဖြစ်ပေါ်နေသော မတ်ပဲ၊ ပဲတီစိမ်းနှင့် ပဲစင်းငုံ ဈေးနှုန်းများ (၂၂.၃.၂၀၂၄ရက်နေ့)

ရေတွက်ပုံ-USD/MT

စဉ်	နိုင်ငံ	မတ်ပဲ	ပဲတီစိမ်း	ပဲစင်းငုံ	မှတ်ချက်
၁	အိန္ဒိယ	၁၀၅၆	၁၁၀၄	၁၂၀၀	အိန္ဒိယနိုင်ငံဈေးမှာ etradeတွင်ဖြစ်ပေါ်နေသော ဈေးနှုန်းဖြစ်ပြီး ရန်ကုန်ဈေးမှာ ဘုရင့်နောင်ကုန်စည်ခိုင်တွင် ဖြစ်ပေါ်နေသော ဈေးနှုန်းဖြစ်ပါသည်။
၂	တရုတ်	၈၇၅	၈၀၆		
၃	ရန်ကုန်	၉၆၀	၇၂၀	၁၂၀၀	