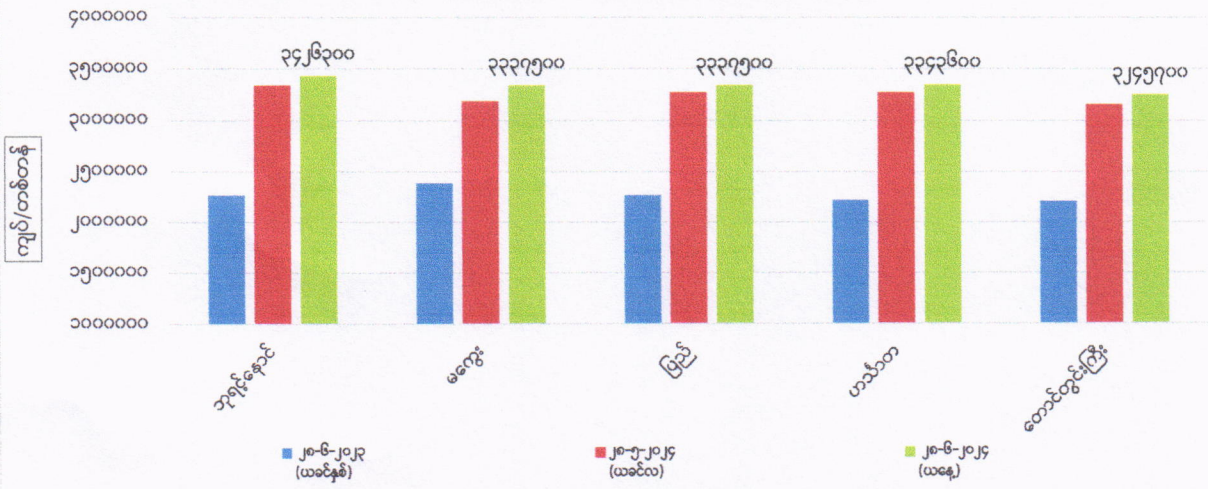
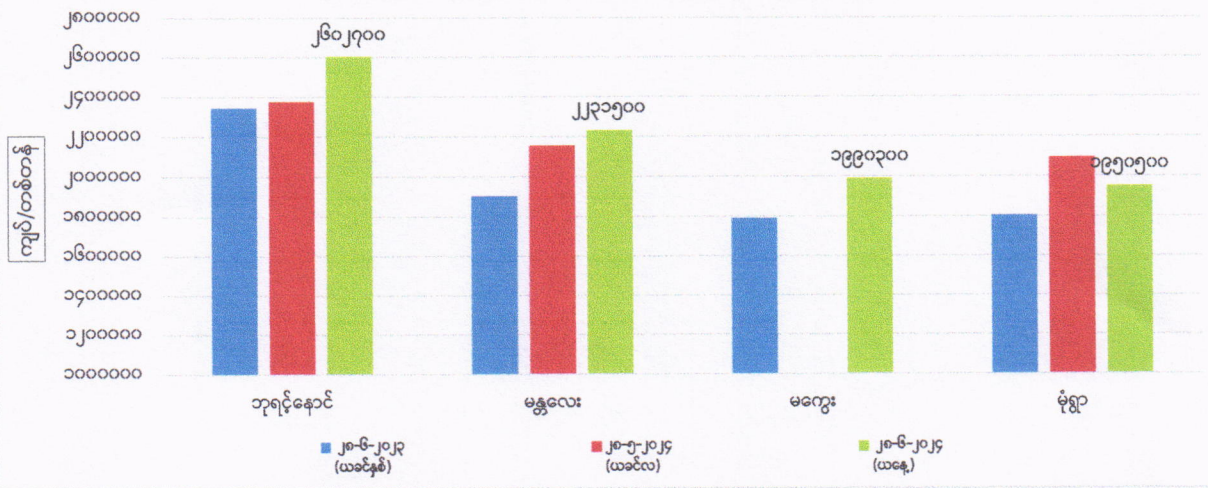


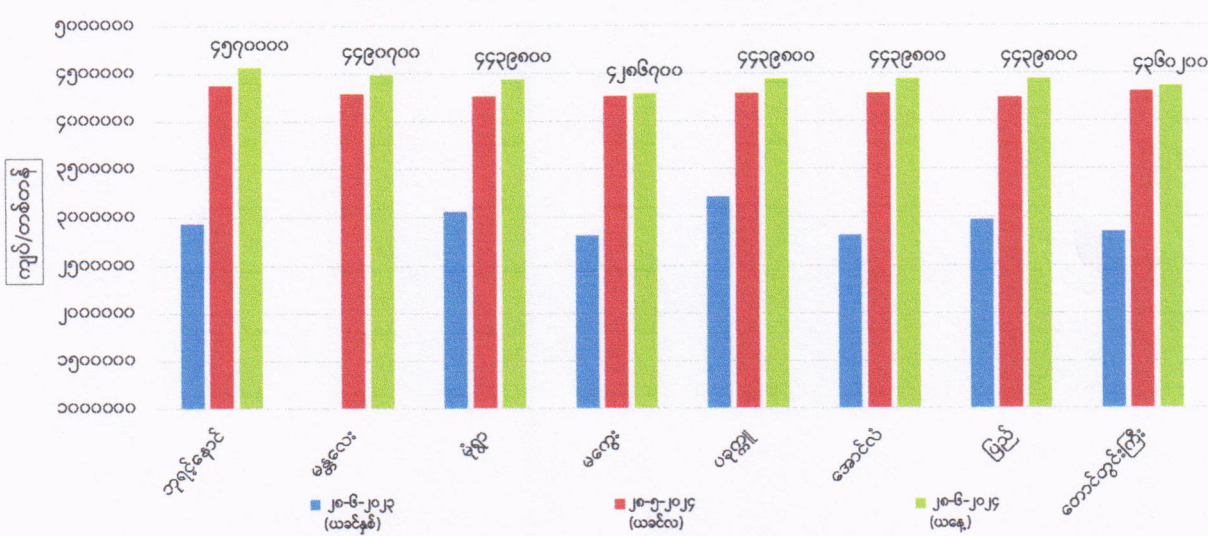
ကုန်စည်ဒိုင်အလိုက် မတ်ပဲ ပြည်တွင်း တစ်တန်ဈေးနှုန်းများ



ကုန်စည်ဒိုင်အလိုက် ပဲတီစိမ်း ပြည်တွင်း တစ်တန်ဈေးနှုန်းများ



ကုန်စည်ဒိုင်အလိုက် ပဲစင်းငုံ ပြည်တွင်း တစ်တန်ဈေးနှုန်းများ



ကုန်စည်ခိုင်အလိုက် မတ်ပဲ(Raw)တစ်တန် ဈေးနှုန်းများ ဖြစ်ပေါ်မှု နှိုင်းယှဉ်ချက်ဇယား

ရေတွက်ပုံ - ကျပ်/တန်

စဉ်	ကုန်စည်ခိုင်အမည်	ယနေ့ ၂၈-၆-၂၀၂၄	ယခင်နေ့ ၂၇-၆-၂၀၂၄	နှိုင်းယှဉ်ချက်	သုံးသပ်ချက်
၁	ဘုရင့်နောင်ကုန်စည်ခိုင်	၃၄၂၆၃၀၀	၃၄၀၄၉၀၀	↑ ၂၁၄၀၀	ဘုရင့်နောင်ကုန်စည်ခိုင်တွင် ဈေးနှုန်းမြင့်တက်နေပြီး မကွေး၊ ပြည်၊ ဟင်္သာတနှင့် တောင်တွင်းကြီးကုန်စည်ခိုင်တို့တွင် ဈေးနှုန်းများ တည်ငြိမ်နေကြောင်း သိရှိရပါသည်။ မတ်ပဲ SQ/RC (2024 Crop) ထွက် ၂၃၀ တန် အရောင်းအဝယ်ရှိကြောင်း သိရှိရပါသည်။
၂	မကွေးကုန်စည်ခိုင်	၃၃၃၇၅၀၀	၃၃၃၇၅၀၀	▬	
၃	ပြည်ကုန်စည်ခိုင်	၃၃၃၇၅၀၀	၃၃၃၇၅၀၀	▬	
၄	ဟင်္သာတကုန်စည်ခိုင်	၃၃၄၃၆၀၀	၃၃၄၃၆၀၀	▬	
၅	တောင်တွင်းကြီးကုန်စည်ခိုင်	၃၂၄၅၇၀၀	၃၂၄၅၇၀၀	▬	

ကုန်စည်ခိုင်အလိုက် ပဲတီစိမ်းတစ်တန် ဈေးနှုန်းများ ဖြစ်ပေါ်မှု နှိုင်းယှဉ်ချက်ဇယား

စဉ်	ကုန်စည်ခိုင်အမည်	ယနေ့ ၂၈-၆-၂၀၂၄	ယခင်နေ့ ၂၇-၆-၂၀၂၄	နှိုင်းယှဉ်ချက်	သုံးသပ်ချက်
၁	ဘုရင့်နောင်ကုန်စည်ခိုင်(ခရမ်းရွှေဝါ)	၂၆၀၂၇၀၀	၂၆၀၂၇၀၀	▬	ဘုရင့်နောင်နှင့် မကွေးကုန်စည်ခိုင်တို့တွင် ဈေးနှုန်းများ တည်ငြိမ်နေကြောင်း၊ မန္တလေးကုန်စည်ခိုင်တွင် ဈေးနှုန်းမြင့်တက်နေပြီး မုံရွာကုန်စည်ခိုင်တွင် ဈေးနှုန်း ကျဆင်းနေကြောင်း သိရှိရပါသည်။
၂	မန္တလေးကုန်စည်ခိုင်(သစ်)	၂၂၃၁၅၀၀	၂၂၀၁၀၀၀	↑ ၂၁၄၀၀	
၃	မကွေးကုန်စည်ခိုင်	၁၉၉၀၃၀၀	၁၉၉၀၃၀၀	▬	
၄	မုံရွာကုန်စည်ခိုင်	၁၉၅၀၅၀၀	၁၉၆၆၄၀၀	↓ -၁၅၉၀၀	

ကုန်စည်ခိုင်အလိုက် ပဲစင်းငုံတစ်တန် ဈေးနှုန်းများ ဖြစ်ပေါ်မှု နှိုင်းယှဉ်ချက်ဇယား

စဉ်	ကုန်စည်ခိုင်အမည်	ယနေ့ ၂၈-၆-၂၀၂၄	ယခင်နေ့ ၂၇-၆-၂၀၂၄	နှိုင်းယှဉ်ချက်	သုံးသပ်ချက်
၁	ဘုရင့်နောင်ကုန်စည်ခိုင်(သစ်)	၄၅၇၀၀၀၀	၄၅၉၀၀၀၀	↓ -၂၀၀၀၀	ဘုရင့်နောင်ကုန်စည်ခိုင်တွင် ဈေးနှုန်းကျဆင်းနေကြောင်း၊ မန္တလေး၊ မုံရွာ၊ ပခုက္ကူ၊ အောင်လံနှင့် ပြည်ကုန်စည်ခိုင်တို့တွင် ဈေးနှုန်းများ မြင့်တက်နေပြီး မကွေးနှင့် တောင်တွင်းကြီးကုန်စည်ခိုင်တို့တွင် ဈေးနှုန်းများ တည်ငြိမ်နေကြောင်း သိရှိရပါသည်။
၂	မန္တလေးကုန်စည်ခိုင်	၄၄၉၀၇၀၀	၄၄၃၉၈၀၀	↑ ၅၀၉၀၀	
၃	မုံရွာကုန်စည်ခိုင်(သစ်)	၄၄၃၉၈၀၀	၄၃၆၃၃၀၀	↑ ၇၆၅၀၀	
၄	မကွေးကုန်စည်ခိုင်	၄၂၆၆၇၀၀	၄၂၆၆၇၀၀	▬	
၅	ပခုက္ကူကုန်စည်ခိုင်	၄၄၃၉၈၀၀	၄၄၂၁၅၀၀	↑ ၁၈၃၀၀	
၆	အောင်လံကုန်စည်ခိုင်	၄၄၃၉၈၀၀	၄၄၀၉၂၀၀	↑ ၃၀၆၀၀	
၇	ပြည်ကုန်စည်ခိုင်	၄၄၃၉၈၀၀	၄၄၂၄၅၀၀	↑ ၁၅၃၀၀	
၈	တောင်တွင်းကြီးကုန်စည်ခိုင်	၄၃၆၀၂၀၀	၄၃၆၀၂၀၀	▬	

FOB ရန်ကုန်နှင့် နိုင်ငံတကာတွင် ဖြစ်ပေါ်နေသော မတ်ပဲ၊ ပဲတီစိမ်းနှင့် ပဲစင်းငုံ ဈေးနှုန်းများ (၂၈-၆-၂၀၂၄ရက်နေ့)

ရေတွက်ပုံ-USD/MT

စဉ်	နိုင်ငံ	မတ်ပဲ	ပဲတီစိမ်း	ပဲစင်းငုံ	မှတ်ချက်
၁	အိန္ဒိယ	၁၀၈၀	၉၉၆	၁၃၈၃	အိန္ဒိယနိုင်ငံဈေးမှာ etradeတွင်ဖြစ်ပေါ်နေသော ဈေးနှုန်းဖြစ်ပြီး ရန်ကုန်ဈေးမှာ ဘုရင့်နောင်ကုန်စည်ခိုင်တွင် ဖြစ်ပေါ်နေသော ဈေးနှုန်းဖြစ်ပါသည်။
၂	တရုတ်	၈၇၅	၈၀၆		
၃	ရန်ကုန်	၉၉၅	၇၃၀	၁၃၅၀	