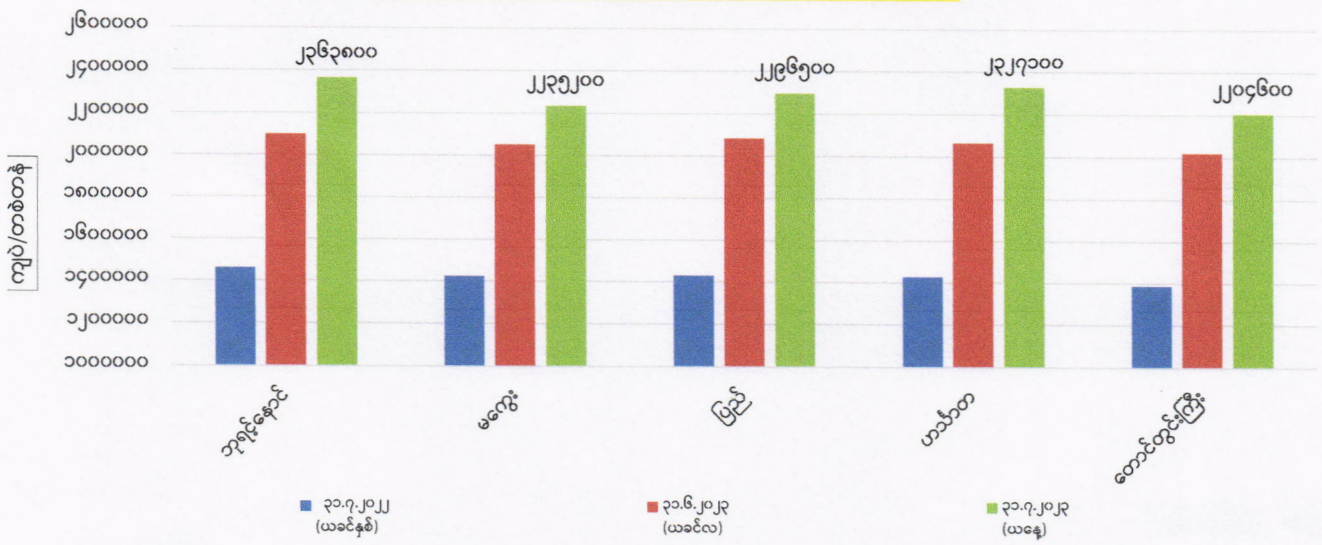
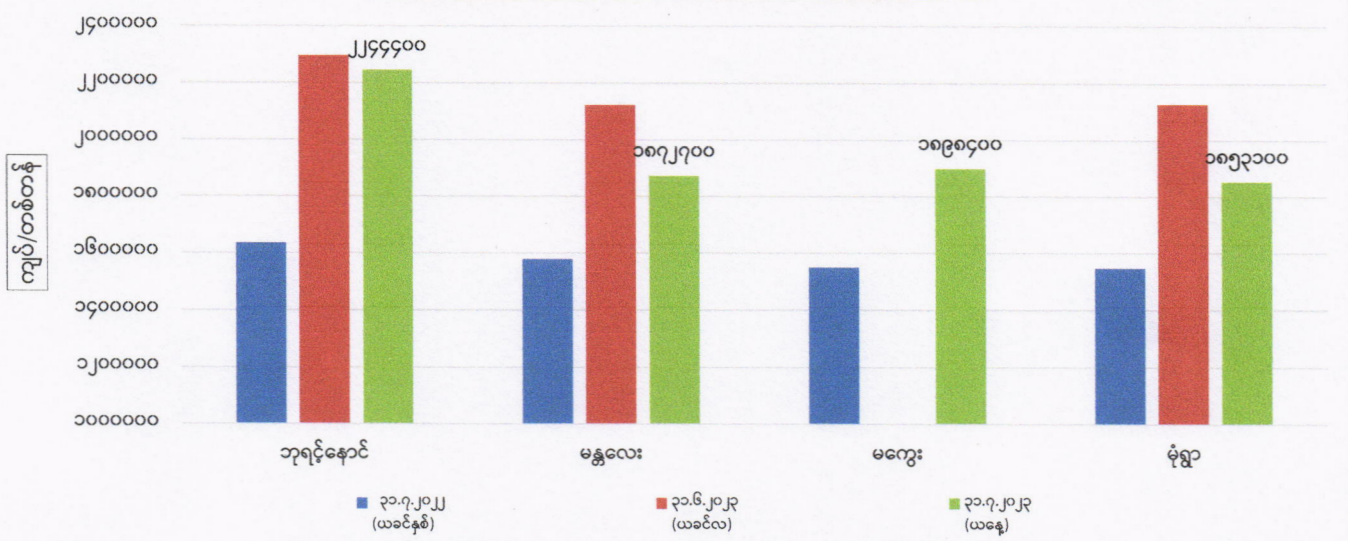


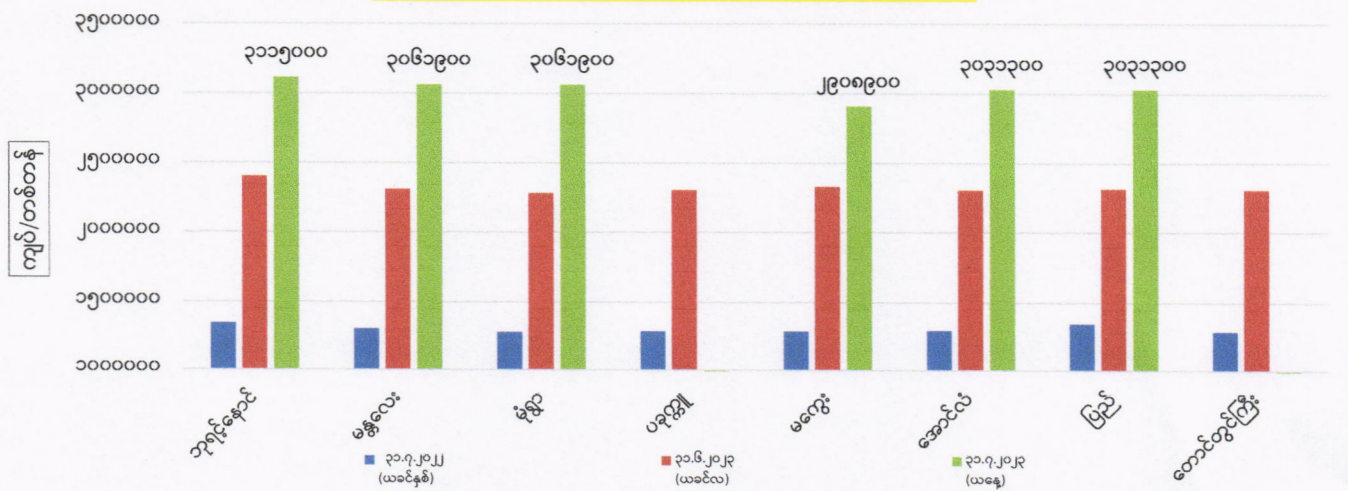
ကုန်စည်ဒိုင်အလိုက် မတ်ပဲ ပြည်တွင်း တစ်တန်ဈေးနှုန်းများ



ကုန်စည်ဒိုင်အလိုက် ပဲတီစိမ်း ပြည်တွင်း တစ်တန်ဈေးနှုန်းများ



ကုန်စည်ဒိုင်အလိုက် ပဲစင်းငုံ ပြည်တွင်း တစ်တန်ဈေးနှုန်းများ



ကုန်စည်ခိုင်အလိုက် မတ်ပဲ (Raw) တစ်တန် ဈေးနှုန်းများ ဖြစ်ပေါ်မှု နှိုင်းယှဉ်ချက်ဇယား

ရေတွက်ပုံ - ကျပ်/တန်

စဉ်	ကုန်စည်ခိုင်အမည်	ယနေ့ ၃၁.၇.၂၀၂၃	ယခင်နေ့ ၂၈.၇.၂၀၂၃	နှိုင်းယှဉ်ချက်	သုံးသပ်ချက်
၁	ဘုရင့်နောင်ကုန်စည်ခိုင်	၂၃၆၃၈၀၀	၂၃၂၄၀၀၀	↑ ၃၉၈၀၀	ဘုရင့်နောင်၊ ပြည်နှင့် ဟင်္သာတကုန်စည်ခိုင်တို့တွင် ဈေးနှုန်းများ မြင့်တက်နေပြီး မကွေးနှင့် တောင်တွင်းကြီးကုန်စည်ခိုင်တို့တွင် ဈေးနှုန်းများ တည်ငြိမ်နေကြောင်း သိရှိရပါသည်။
၂	မကွေးကုန်စည်ခိုင်	၂၂၃၅၂၀၀	၂၂၃၅၂၀၀	■	
၃	ပြည်ကုန်စည်ခိုင်	၂၂၉၆၅၀၀	၂၂၈၁၂၀၀	↑ ၁၅၃၀၀	
၄	ဟင်္သာတကုန်စည်ခိုင်	၂၃၂၇၁၀၀	၂၂၉၆၅၀၀	↑ ၃၀၆၀၀	
၅	တောင်တွင်းကြီးကုန်စည်ခိုင်	၂၂၀၄၆၀၀	၂၂၀၄၆၀၀	■	

ကုန်စည်ခိုင်အလိုက် ပဲတီစိမ်းတစ်တန်ဈေးနှုန်းများ ဖြစ်ပေါ်မှု နှိုင်းယှဉ်ချက်ဇယား

စဉ်	ကုန်စည်ခိုင်အမည်	ယနေ့ ၃၁.၇.၂၀၂၃	ယခင်နေ့ ၂၈.၇.၂၀၂၃	နှိုင်းယှဉ်ချက်	သုံးသပ်ချက်
၁	ဘုရင့်နောင်ကုန်စည်ခိုင်(ခရမ်းရွှေဝါ)	၂၂၄၄၄၀၀	၂၂၄၄၄၀၀	■	ဘုရင့်နောင်၊ မန္တလေးနှင့် မကွေးကုန်စည်ခိုင်တို့တွင် ဈေးနှုန်းများ တည်ငြိမ်နေပြီး မုံရွာကုန်စည်ခိုင် တွင် ဈေးနှုန်းမြင့်တက်နေကြောင်း သိရှိရပါသည်။
၂	မန္တလေးကုန်စည်ခိုင်	၁၈၇၂၇၀၀	၁၈၇၂၇၀၀	■	
၃	မကွေးကုန်စည်ခိုင်	၁၈၉၈၄၀၀	၁၈၉၈၄၀၀	■	
၄	မုံရွာကုန်စည်ခိုင်	၁၈၅၃၁၀၀	၁၈၂၁၂၀၀	↑ ၃၁၉၀၀	

ကုန်စည်ခိုင်အလိုက် ပဲစင်းငုံတစ်တန်ဈေးနှုန်းများ ဖြစ်ပေါ်မှု နှိုင်းယှဉ်ချက်ဇယား

စဉ်	ကုန်စည်ခိုင်အမည်	ယနေ့ ၃၁.၇.၂၀၂၃	ယခင်နေ့ ၂၈.၇.၂၀၂၃	နှိုင်းယှဉ်ချက်	သုံးသပ်ချက်
၁	ဘုရင့်နောင်ကုန်စည်ခိုင်	၃၁၁၅၀၀၀	၃၀၀၀၀၀၀	↑ ၁၁၅၀၀၀	ဘုရင့်နောင်နှင့် မုံရွာကုန်စည်ခိုင်တို့တွင် ဈေးနှုန်းများမြင့်တက်နေပြီး မကွေး၊ အောင်လံနှင့် ပြည်ကုန်စည်ခိုင်တို့တွင် ဈေးနှုန်းများတည်ငြိမ်နေကြောင်း၊ မန္တလေးကုန်စည်ခိုင်တွင် (၃၀၆၁၉၀၀) ကျပ်ဖြင့် ဈေးနှုန်းဖြစ်ပေါ်နေပြီး ပခုက္ကူနှင့် တောင်တွင်းကြီးကုန်စည်ခိုင်တို့တွင် ယနေ့ဈေးမထွက်ကြောင်း သိရှိရပါသည်။
၂	မန္တလေးကုန်စည်ခိုင်	၃၀၆၁၉၀၀			
၃	မုံရွာကုန်စည်ခိုင်	၃၀၆၁၉၀၀	၂၉၀၈၉၀၀	↑ ၁၅၃၀၀	
၄	ပခုက္ကူကုန်စည်ခိုင်				
၅	မကွေးကုန်စည်ခိုင်	၂၉၀၈၉၀၀	၂၉၀၈၉၀၀	■	
၆	အောင်လံကုန်စည်ခိုင်	၃၀၃၁၃၀၀	၃၀၃၁၃၀၀	■	
၇	ပြည်ကုန်စည်ခိုင်	၃၀၃၁၃၀၀	၃၀၃၁၃၀၀	■	
၈	တောင်တွင်းကြီးကုန်စည်ခိုင်		၂၉၃၉၅၀၀		

FOB ရန်ကုန်နှင့် နိုင်ငံတကာတွင် ဖြစ်ပေါ်နေသော မတ်ပဲ၊ ပဲတီစိမ်းနှင့် ပဲစင်းငုံ ဈေးနှုန်းများ (၃၁.၇.၂၀၂၃ရက်နေ့)

ရေတွက်ပုံ-USD/MT

စဉ်	နိုင်ငံ	မတ်ပဲ	ပဲတီစိမ်း	ပဲစင်းငုံ	မှတ်ချက်
၁	အိန္ဒိယ	၉၆၀	၉၁၈	၁၁၈၂	အိန္ဒိယနိုင်ငံဈေးမှာ etrade တွင်ဖြစ်ပေါ်နေသော ဈေးနှုန်းဖြစ်ပြီးရန်ကုန်ဈေးမှာဘုရင့်နောင်ကုန်စည်ခိုင်တွင်ဖြစ်ပေါ်နေသောဈေးနှုန်းဖြစ်ပါသည်။
၂	တရုတ်	၈၉၄	၈၂၄		
၃	ရန်ကုန်	၉၂၀	၇၇၀	၁၁၈၀	