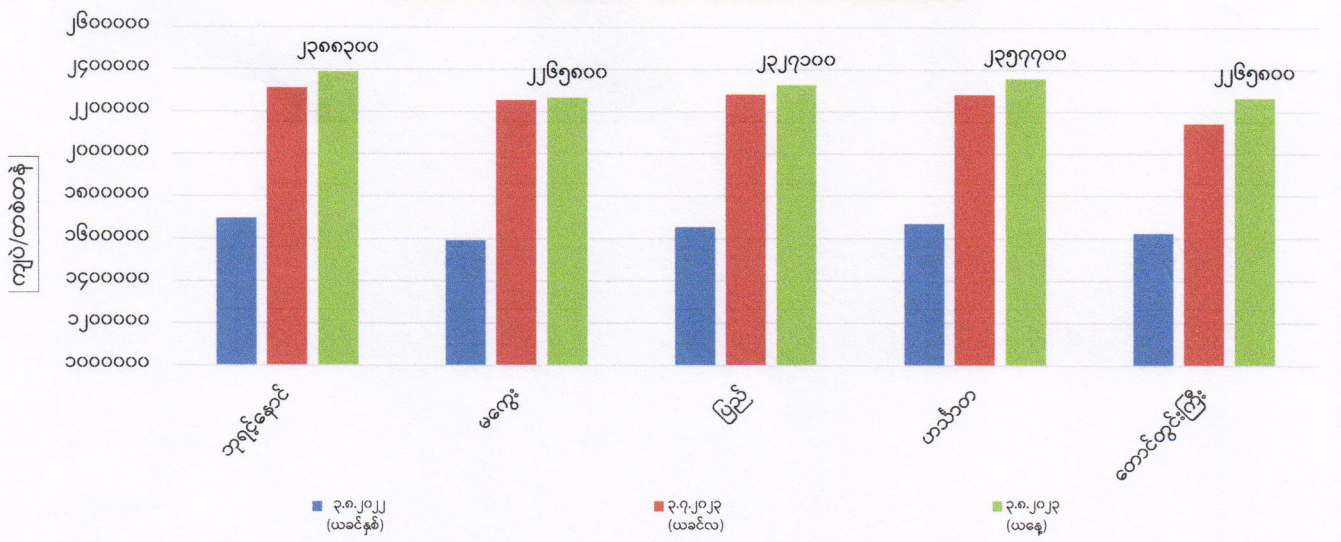
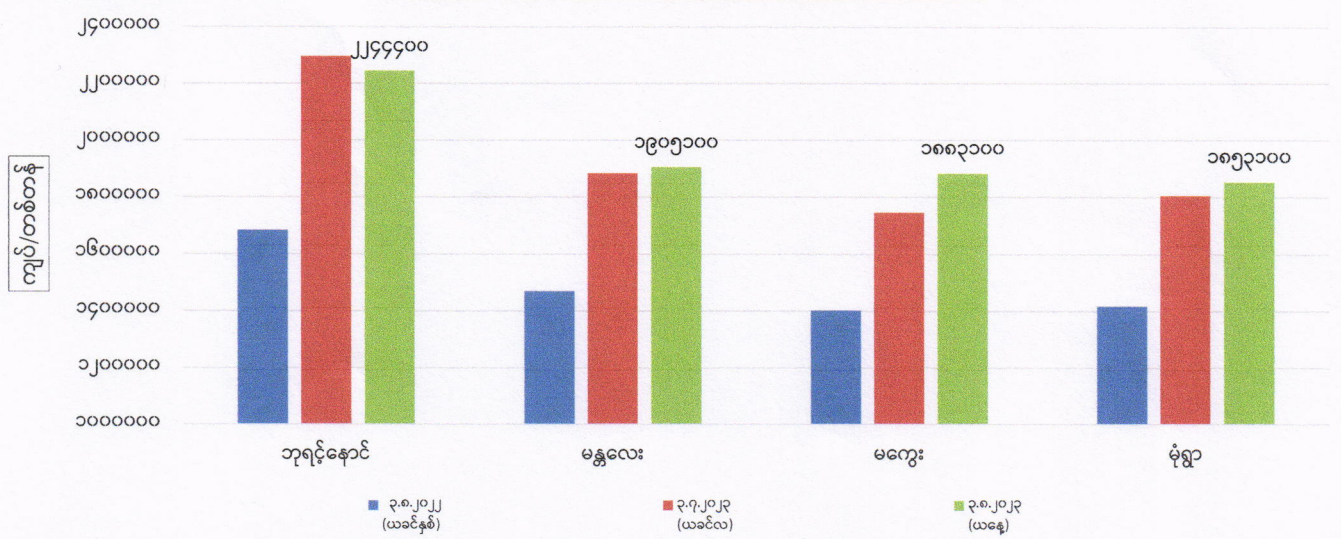


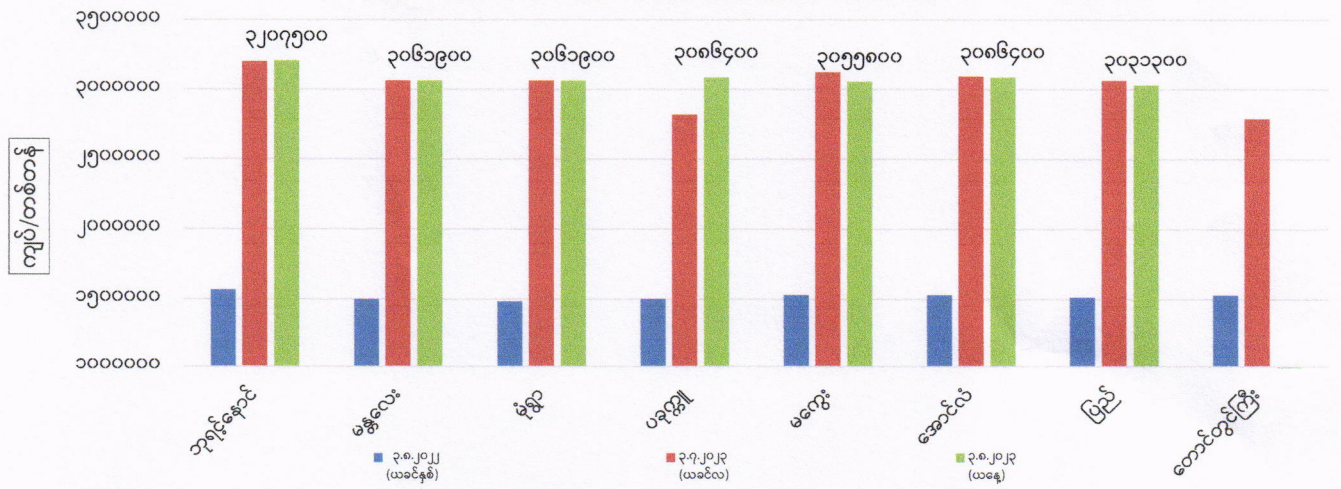
ကုန်စည်ဒိုင်အလိုက် မတ်ပဲ ပြည်တွင်း တစ်တန်ဈေးနှုန်းများ



ကုန်စည်ဒိုင်အလိုက် ပဲတီစိမ်း ပြည်တွင်း တစ်တန်ဈေးနှုန်းများ



ကုန်စည်ဒိုင်အလိုက် ပဲစင်းငုံ ပြည်တွင်း တစ်တန်ဈေးနှုန်းများ



ကုန်စည်ခွင်အလိုက် မတ်ပါ ( Raw )တစ်တန် ဈေးနှုန်းများ ဖြစ်ပေါ်မှု နှိုင်းယှဉ်ချက်ဇယား

ရေတွက်ပုံ - ကျပ်/တန်

စဉ်	ကုန်စည်ခွင်အမည်	ယနေ့ ၃.၈.၂၀၂၃	ယခင်နေ့ ၂.၈.၂၀၂၃	နှိုင်းယှဉ်ချက်	သုံးသပ်ချက်
၁	ဘုရင့်နောင်ကုန်စည်ခွင်	၂၃၈၈၃၀၀	၂၃၆၉၉၀၀	↑	၁၈၄၀၀
၂	မကွေးကုန်စည်ခွင်	၂၂၆၅၈၀၀	၂၂၆၅၈၀၀	=	-
၃	ပြည်ကုန်စည်ခွင်	၂၃၂၇၁၀၀	၂၃၂၇၁၀၀	=	-
၄	ဟင်္သာတကုန်စည်ခွင်	၂၃၅၇၇၀၀	၂၃၃၆၃၀၀	↑	၂၁၄၀၀
၅	တောင်တွင်းကြီးကုန်စည်ခွင်	၂၂၆၅၈၀၀	၂၂၀၄၆၀၀	↑	၆၁၂၀၀

ဘုရင့်နောင်၊ ဟင်္သာတနှင့် တောင်တွင်းကြီးကုန်စည်ခွင်တို့တွင် ဈေးနှုန်းများ မြင့်တက်နေပြီး မကွေး နှင့်ပြည်ကုန်စည်ခွင်တို့တွင် ဈေးနှုန်းများ တည်ငြိမ်နေကြောင်း သိရှိရပါသည်။

ကုန်စည်ခွင်အလိုက် ပဲတီးစိမ်းတစ်တန် ဈေးနှုန်းများ ဖြစ်ပေါ်မှု နှိုင်းယှဉ်ချက်ဇယား

စဉ်	ကုန်စည်ခွင်အမည်	ယနေ့ ၃.၈.၂၀၂၃	ယခင်နေ့ ၂.၈.၂၀၂၃	နှိုင်းယှဉ်ချက်	သုံးသပ်ချက်
၁	ဘုရင့်နောင်ကုန်စည်ခွင်(ရမ်းရွှေပါ)	၂၂၄၄၄၀၀	၂၂၄၄၄၀၀	=	-
၂	မန္တလေးကုန်စည်ခွင်	၁၉၀၅၁၀၀	၁၈၇၂၇၀၀	↑	၃၂၄၀၀
၃	မကွေးကုန်စည်ခွင်	၁၈၈၃၁၀၀	၁၈၈၃၁၀၀	=	-
၄	မုံရွာကုန်စည်ခွင်	၁၈၅၃၁၀၀	၁၈၅၃၁၀၀	=	-

ဘုရင့်နောင်၊ မကွေးနှင့် မုံရွာကုန်စည်ခွင်တို့တွင် ဈေးနှုန်းများတည်ငြိမ်နေပြီး မန္တလေးကုန်စည်ခွင် တွင် ဈေးနှုန်းမြင့်တက်နေကြောင်း သိရှိရပါသည်။

ကုန်စည်ခွင်အလိုက် ပဲစင်းငုံတစ်တန် ဈေးနှုန်းများ ဖြစ်ပေါ်မှု နှိုင်းယှဉ်ချက်ဇယား

စဉ်	ကုန်စည်ခွင်အမည်	ယနေ့ ၃.၈.၂၀၂၃	ယခင်နေ့ ၂.၈.၂၀၂၃	နှိုင်းယှဉ်ချက်	သုံးသပ်ချက်
၁	ဘုရင့်နောင်ကုန်စည်ခွင်	၃၂၀၇၅၀၀	၃၁၅၀၀၀၀	↑	၅၇၅၀၀
၂	မန္တလေးကုန်စည်ခွင်	၃၀၆၁၉၀၀	၃၀၆၁၉၀၀	=	-
၃	မုံရွာကုန်စည်ခွင်	၃၀၆၁၉၀၀	၃၀၆၁၉၀၀	=	-
၄	ပခုက္ကူကုန်စည်ခွင်	၃၀၈၆၄၀၀	၃၀၈၆၄၀၀	=	-
၅	မကွေးကုန်စည်ခွင်	၃၀၅၅၈၀၀	၃၀၅၅၈၀၀	=	-
၆	အောင်လံကုန်စည်ခွင်	၃၀၈၆၄၀၀	၃၀၆၁၉၀၀	↑	၂၄၅၀၀
၇	ပြည်ကုန်စည်ခွင်	၃၀၃၁၃၀၀	၃၀၃၁၃၀၀	=	-
၈	တောင်တွင်းကြီးကုန်စည်ခွင်	၃၀၃၁၃၀၀	၃၀၃၁၃၀၀	=	-

ဘုရင့်နောင်နှင့်အောင်လံကုန်စည်ခွင်တို့တွင် ဈေးနှုန်းများ မြင့်တက်နေပြီး မန္တလေး၊ မုံရွာ၊ မကွေးနှင့် ပြည်ကုန်စည်ခွင်တို့တွင် ဈေးနှုန်းများ တည်ငြိမ်နေကြောင်း၊ ပခုက္ကူကုန်စည်ခွင်တွင် (၃၀၈၆၄၀၀) ကျပ်ဖြင့် ဈေးနှုန်းဖြစ်ပေါ်နေပြီး တောင်တွင်းကြီးကုန်စည်ခွင်တွင် ယနေ့ဈေးမထွက်ကြောင်း သိရှိရပါ သည်။

FOB ရန်ကုန်နှင့် နိုင်ငံတကာတွင် ဖြစ်ပေါ်နေသော မတ်ပါ ပဲတီးစိမ်းနှင့် ပဲစင်းငုံ ဈေးနှုန်းများ (၃.၈.၂၀၂၃ရက်နေ့ )

ရေတွက်ပုံ-US\$/MT

စဉ်	နိုင်ငံ	မတ်ပါ	ပဲတီးစိမ်း	ပဲစင်းငုံ	မှတ်ချက်
၁	အိန္ဒိယ	၉၇၂	၉၁၇	၁၂၀၆	အိန္ဒိယနိုင်ငံဈေးမှာ etrade တွင်ဖြစ်ပေါ်နေသော ဈေးနှုန်းဖြစ်ပြီးရန်ကုန်ဈေးမှာဘုရင့်နောင်ကုန်စည်
၂	တရုတ်	၈၉၄	၈၂၄	၁၁၈၀	နိုင်ငံတွင်ဖြစ်ပေါ်နေသောဈေးနှုန်းဖြစ်ပါသည်။
၃	ရန်ကုန်	၉၂၅	၇၇၀	၁၁၈၀	