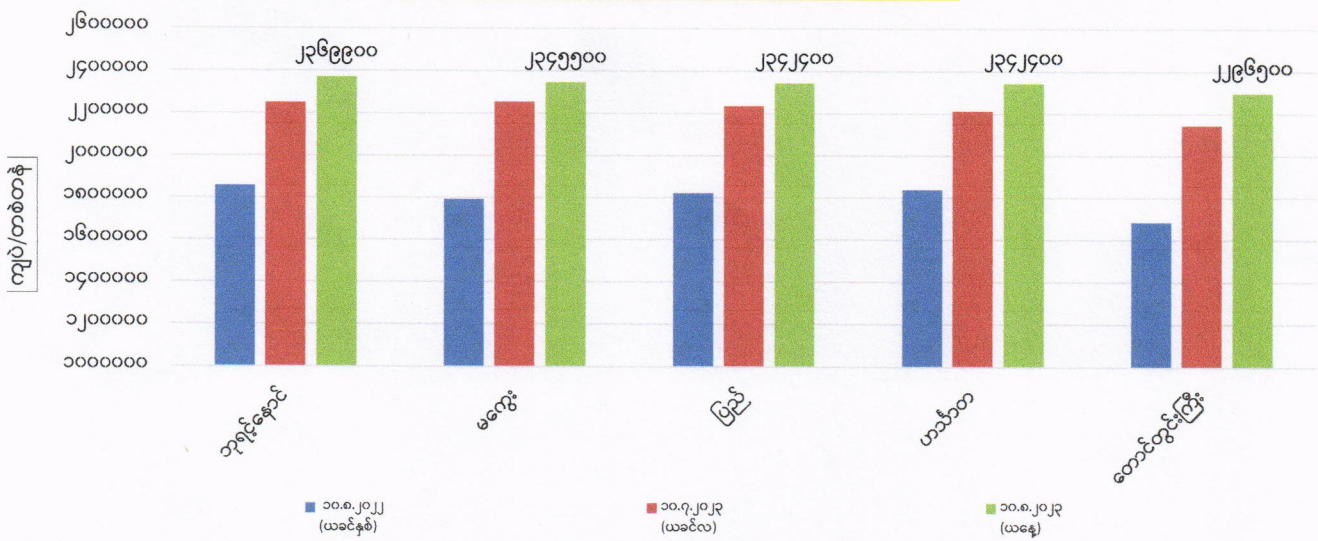
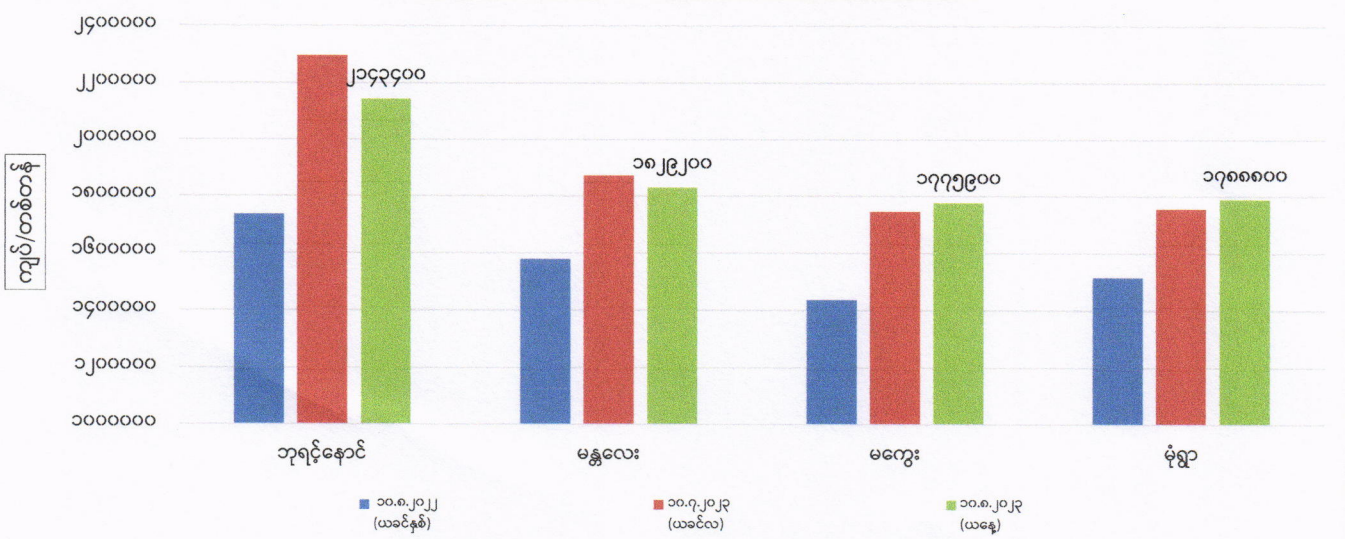


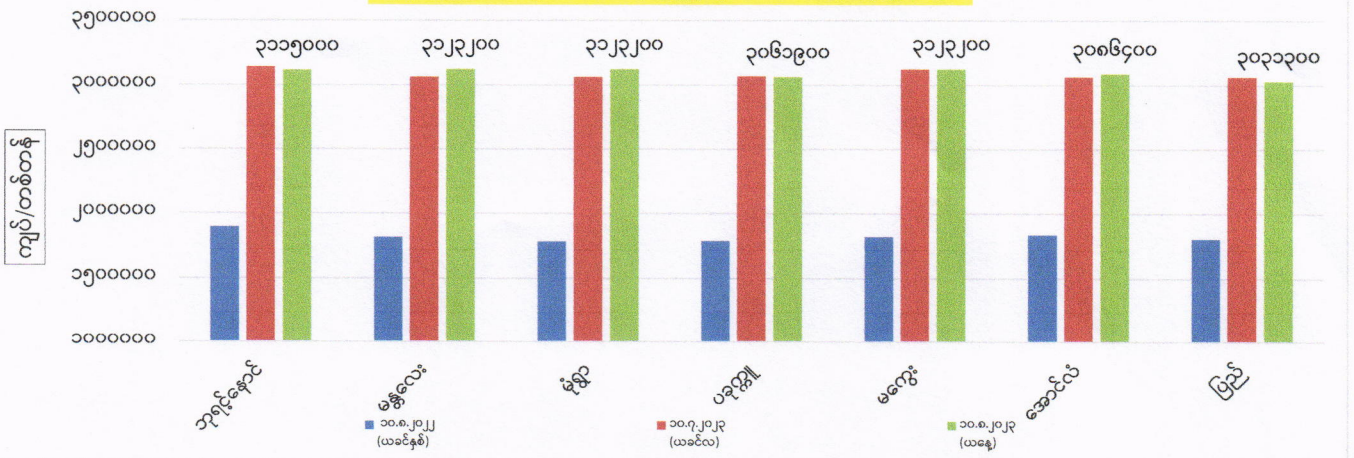
ကုန်စည်ဒိုင်အလိုက် မတ်ပဲ ပြည်တွင်း တစ်တန်ဈေးနှုန်းများ



ကုန်စည်ဒိုင်အလိုက် ပဲတီစိမ်း ပြည်တွင်း တစ်တန်ဈေးနှုန်းများ



ကုန်စည်ဒိုင်အလိုက် ပဲစင်းငုံ ပြည်တွင်း တစ်တန်ဈေးနှုန်းများ



ကုန်စည်ခိုင်အလိုက် မတ်ပဲ(Raw)တစ်တန် ဈေးနှုန်းများ ဖြစ်ပေါ်မှု နှိုင်းယှဉ်ချက်ဇယား

ရေတွက်ပုံ - ကျပ်/တန်

စဉ်	ကုန်စည်ခိုင်အမည်	ယနေ့ ၁၀.၈.၂၀၂၃	ယခင်နေ့ ၉.၈.၂၀၂၃	နှိုင်းယှဉ်ချက်	သုံးသပ်ချက်
၁	ဘုရင့်နောင်ကုန်စည်ခိုင်	၂၃၆၉၉၀၀	၂၃၅၄၆၀၀	↑ ၁၅၃၀၀	ဘုရင့်နောင်နှင့် ဟင်္သာတကုန်စည်ခိုင်တို့တွင် ဈေးနှုန်းများ မြင့်တက်နေပြီး မကွေး၊ ပြည်နှင့် တောင်တွင်းကြီးကုန်စည်ခိုင်တို့တွင် ဈေးနှုန်းများ တည်ငြိမ်နေကြောင်း သိရှိရပါသည်။
၂	မကွေးကုန်စည်ခိုင်	၂၃၄၅၅၀၀	၂၃၄၅၅၀၀	—	
၃	ပြည်ကုန်စည်ခိုင်	၂၃၄၂၄၀၀	၂၃၄၂၄၀၀	—	
၄	ဟင်္သာတကုန်စည်ခိုင်	၂၃၄၂၄၀၀	၂၂၉၆၅၀၀	↑ ၄၅၅၀၀	
၅	တောင်တွင်းကြီးကုန်စည်ခိုင်	၂၂၉၆၅၀၀	၂၂၉၆၅၀၀	—	

ကုန်စည်ခိုင်အလိုက် ပဲတီစိမ်းတစ်တန်ဈေးနှုန်းများ ဖြစ်ပေါ်မှု နှိုင်းယှဉ်ချက်ဇယား

စဉ်	ကုန်စည်ခိုင်အမည်	ယနေ့ ၁၀.၈.၂၀၂၃	ယခင်နေ့ ၉.၈.၂၀၂၃	နှိုင်းယှဉ်ချက်	သုံးသပ်ချက်
၁	ဘုရင့်နောင်ကုန်စည်ခိုင်(ခရမ်းရွှေဝါ)	၂၁၄၃၄၀၀	၂၁၉၂၄၀၀	↓ -၄၉၀၀၀	ဘုရင့်နောင်ကုန်စည်ခိုင်တွင် ဈေးနှုန်းကျဆင်းနေပြီး မန္တလေး၊ မကွေးနှင့် မုံရွာကုန်စည်ခိုင်တို့တွင် ဈေးနှုန်းများ တည်ငြိမ်နေကြောင်း သိရှိရပါသည်။
၂	မန္တလေးကုန်စည်ခိုင်	၁၈၂၉၂၀၀	၁၈၂၉၂၀၀	—	
၃	မကွေးကုန်စည်ခိုင်	၁၇၇၅၉၀၀	၁၇၇၅၉၀၀	—	
၄	မုံရွာကုန်စည်ခိုင်	၁၇၈၈၈၀၀	၁၇၈၈၈၀၀	—	

ကုန်စည်ခိုင်အလိုက် ပဲစင်းငုံတစ်တန်ဈေးနှုန်းများ ဖြစ်ပေါ်မှု နှိုင်းယှဉ်ချက်ဇယား

စဉ်	ကုန်စည်ခိုင်အမည်	ယနေ့ ၁၀.၈.၂၀၂၃	ယခင်နေ့ ၉.၈.၂၀၂၃	နှိုင်းယှဉ်ချက်	သုံးသပ်ချက်
၁	ဘုရင့်နောင်ကုန်စည်ခိုင်	၃၁၁၅၀၀၀	၃၀၈၅၀၀၀	↑ ၃၀၀၀၀	ဘုရင့်နောင်ကုန်စည်ခိုင်တွင် ဈေးနှုန်းမြင့်တက်နေကြောင်း၊ ပခုက္ကူကုန်စည်ခိုင်တွင်ဈေးနှုန်းကျဆင်းနေပြီး မန္တလေး၊ မုံရွာ၊ မကွေး၊ အောင်လံနှင့် ပြည်ကုန်စည်ခိုင်တွင် ဈေးနှုန်းများတည်ငြိမ်နေကြောင်း သိရှိရပါသည်။
၂	မန္တလေးကုန်စည်ခိုင်	၃၁၂၃၂၀၀	၃၁၂၃၂၀၀	—	
၃	မုံရွာကုန်စည်ခိုင်	၃၁၂၃၂၀၀	၃၁၂၃၂၀၀	—	
၄	ပခုက္ကူကုန်စည်ခိုင်	၃၀၆၁၉၀၀	၃၀၈၆၄၀၀	↓ -၂၄၅၀၀	
၅	မကွေးကုန်စည်ခိုင်	၃၁၂၃၂၀၀	၃၁၂၃၂၀၀	—	
၆	အောင်လံကုန်စည်ခိုင်	၃၀၈၆၄၀၀	၃၀၈၆၄၀၀	—	
၇	ပြည်ကုန်စည်ခိုင်	၃၀၃၁၃၀၀	၃၀၃၁၃၀၀	—	

FOB ရန်ကုန်နှင့် နိုင်ငံတကာတွင် ဖြစ်ပေါ်နေသော မတ်ပဲ၊ ပဲတီစိမ်းနှင့် ပဲစင်းငုံ ဈေးနှုန်းများ (၁၀.၈.၂၀၂၃ရက်နေ့)

ရေတွက်ပုံ-USD/MT

စဉ်	နိုင်ငံ	မတ်ပဲ	ပဲတီစိမ်း	ပဲစင်းငုံ	မှတ်ချက်
၁	အိန္ဒိယ	၉၇၂	၉၁၂	၁၁၉၄	အိန္ဒိယနိုင်ငံဈေးမှာ etrade တွင်ဖြစ်ပေါ်နေသော ဈေးနှုန်းဖြစ်ပြီးရန်ကုန်ဈေးမှာဘုရင့်နောင်ကုန်စည်ခိုင်တွင်ဖြစ်ပေါ်နေသောဈေးနှုန်းဖြစ်ပါသည်။
၂	တရုတ်	၈၉၃	၈၂၃		
၃	ရန်ကုန်	၉၂၅	၇၄၀	၁၁၈၀	