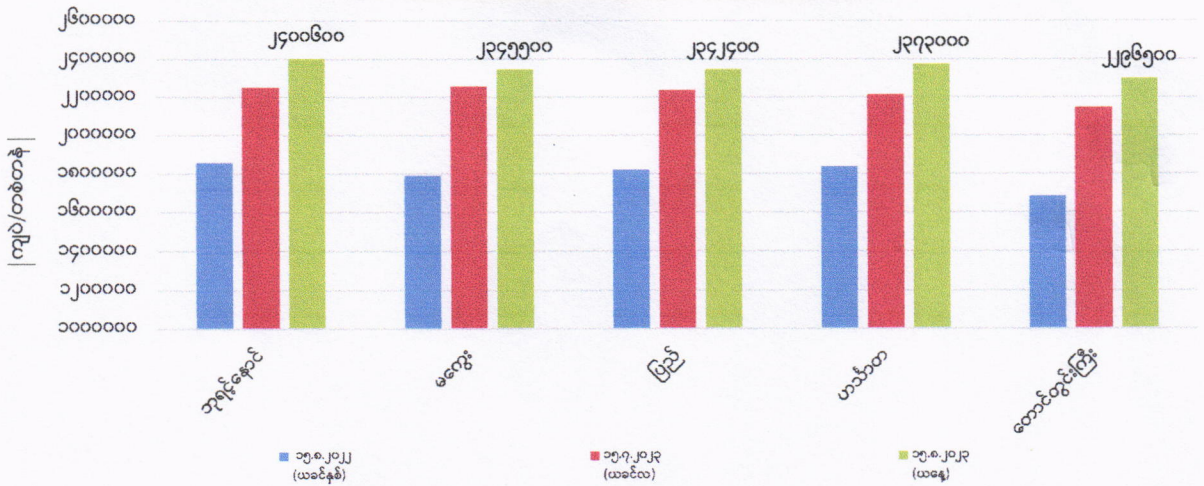
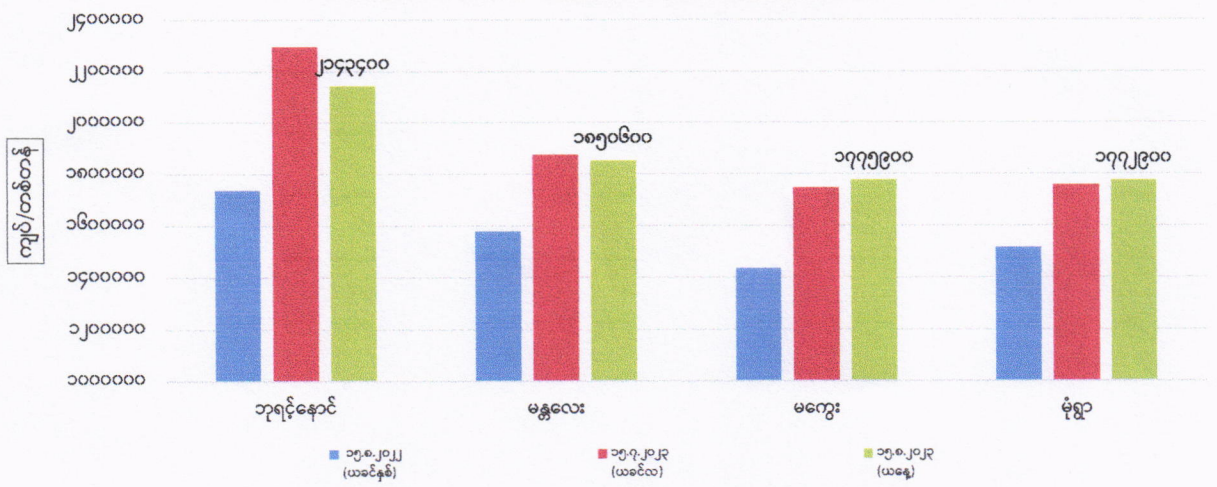


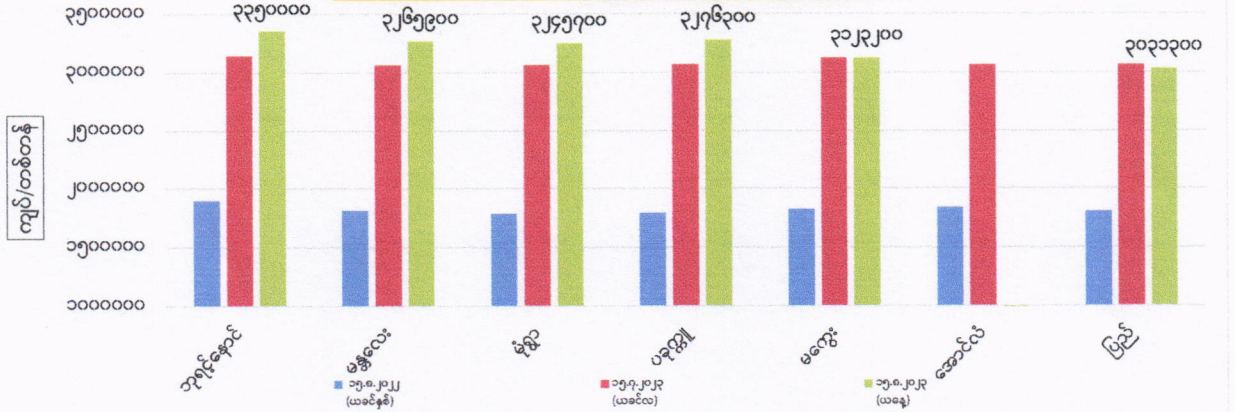
ကုန်စည်ခိုင်အလိုက် မတ်ပဲ ပြည်တွင်း တစ်တန်ဈေးနှုန်းများ



ကုန်စည်ခိုင်အလိုက် ပဲတီစိမ်း ပြည်တွင်း တစ်တန်ဈေးနှုန်းများ



ကုန်စည်ခိုင်အလိုက် ပဲစင်းငုံ ပြည်တွင်း တစ်တန်ဈေးနှုန်းများ



ကုန်စည်ခိုင်အလိုက် မတ်ပဲ (Raw) တစ်တန် ဈေးနှုန်းများ ဖြစ်ပေါ်မှု နှိုင်းယှဉ်ချက်ဇယား

ရေတွက်ပုံ - ကျပ်/တန်

စဉ်	ကုန်စည်ခိုင်အမည်	ယနေ့ ၁၅.၁၀.၂၀၂၃	ယခင်နေ့ ၁၄.၁၀.၂၀၂၃	နှိုင်းယှဉ်ချက်	သုံးသပ်ချက်
၁	ဘုရင့်နောင်ကုန်စည်ခိုင်	၂၄၀၀၆၀၀	၂၃၈၅၃၀၀	↑	၁၅၃၀၀
၂	မကွေးကုန်စည်ခိုင်	၂၃၄၅၅၀၀	၂၃၄၅၅၀၀	—	-
၃	ပြည်ကုန်စည်ခိုင်	၂၃၄၂၄၀၀	၂၃၄၂၄၀၀	—	-
၄	ဟင်္သာတကုန်စည်ခိုင်	၂၃၃၃၀၀၀	၂၃၅၅၆၀၀	↑	၂၂၄၀၀
၅	တောင်တွင်းကြီးကုန်စည်ခိုင်	၂၂၆၆၅၀၀	၂၂၆၆၅၀၀	—	-

ကုန်စည်ခိုင်အလိုက် ပဲတိစိမ်းတစ်တန်ဈေးနှုန်းများ ဖြစ်ပေါ်မှု နှိုင်းယှဉ်ချက်ဇယား

စဉ်	ကုန်စည်ခိုင်အမည်	ယနေ့ ၁၅.၁၀.၂၀၂၃	ယခင်နေ့ ၁၄.၁၀.၂၀၂၃	နှိုင်းယှဉ်ချက်	သုံးသပ်ချက်
၁	ဘုရင့်နောင်ကုန်စည်ခိုင်(ခရမ်းရွှေပါ)	၂၁၄၃၄၀၀	၂၁၂၃၄၀၀	—	-
၂	မန္တလေးကုန်စည်ခိုင်	၁၈၅၀၆၀၀	၁၈၅၀၆၀၀	—	-
၃	မကွေးကုန်စည်ခိုင်	၁၇၇၅၆၀၀	၁၇၇၅၆၀၀	—	-
၄	မုံရွာကုန်စည်ခိုင်	၁၇၇၂၆၀၀	၁၇၇၂၆၀၀	—	-

ကုန်စည်ခိုင်အလိုက် ပဲစင်းငုံတစ်တန်ဈေးနှုန်းများ ဖြစ်ပေါ်မှု နှိုင်းယှဉ်ချက်ဇယား

စဉ်	ကုန်စည်ခိုင်အမည်	ယနေ့ ၁၅.၁၀.၂၀၂၃	ယခင်နေ့ ၁၄.၁၀.၂၀၂၃	နှိုင်းယှဉ်ချက်	သုံးသပ်ချက်
၁	ဘုရင့်နောင်ကုန်စည်ခိုင်	၃၃၅၀၀၀၀	၃၃၂၅၀၀၀	↑	၂၅၀၀၀
၂	မန္တလေးကုန်စည်ခိုင်	၃၂၆၅၆၀၀	၃၂၆၅၆၀၀	—	-
၃	မုံရွာကုန်စည်ခိုင်	၃၂၄၅၇၀၀	၃၂၁၅၀၀၀	↑	၃၀၇၀၀
၄	ပခုက္ကူကုန်စည်ခိုင်	၃၂၇၆၃၀၀	၃၂၅၁၈၀၀	↑	၂၄၅၀၀
၅	မကွေးကုန်စည်ခိုင်	၃၁၂၂၂၀၀	၃၁၂၂၂၀၀	—	-
၆	အောင်လံကုန်စည်ခိုင်	၃၀၃၃၃၀၀	၃၀၃၃၃၀၀	—	-
၇	ပြည်ကုန်စည်ခိုင်	၃၀၃၃၃၀၀	၃၀၃၃၃၀၀	—	-

FOB ရန်ကုန်နှင့် နိုင်ငံတကာတွင် ဖြစ်ပေါ်နေသော မတ်ပဲ၊ ပဲတိစိမ်းနှင့် ပဲစင်းငုံ ဈေးနှုန်းများ (၁၅.၁၀.၂၀၂၃ရက်နေ့)

ရေတွက်ပုံ-US\$/MT

စဉ်	နိုင်ငံ	မတ်ပဲ	ပဲတိစိမ်း	ပဲစင်းငုံ	မှတ်ချက်
၁	အိန္ဒိယ	၆၉၀	၆၂၇	၁၂၄၈	အိန္ဒိယနိုင်ငံဈေးမှာ etrade တွင်ဖြစ်ပေါ်နေသော ဈေးနှုန်းဖြစ်ပြီးရန်ကုန်ဈေးမှာဘုရင့်နောင်ကုန်စည်ခိုင်တွင်ဖြစ်ပေါ်နေသောဈေးနှုန်းဖြစ်ပါသည်။
၂	တရုတ်	၈၈၄	၈၁၅	၁၂၀၀	
၃	ရန်ကုန်	၆၂၅	၇၄၀	၁၂၀၀	