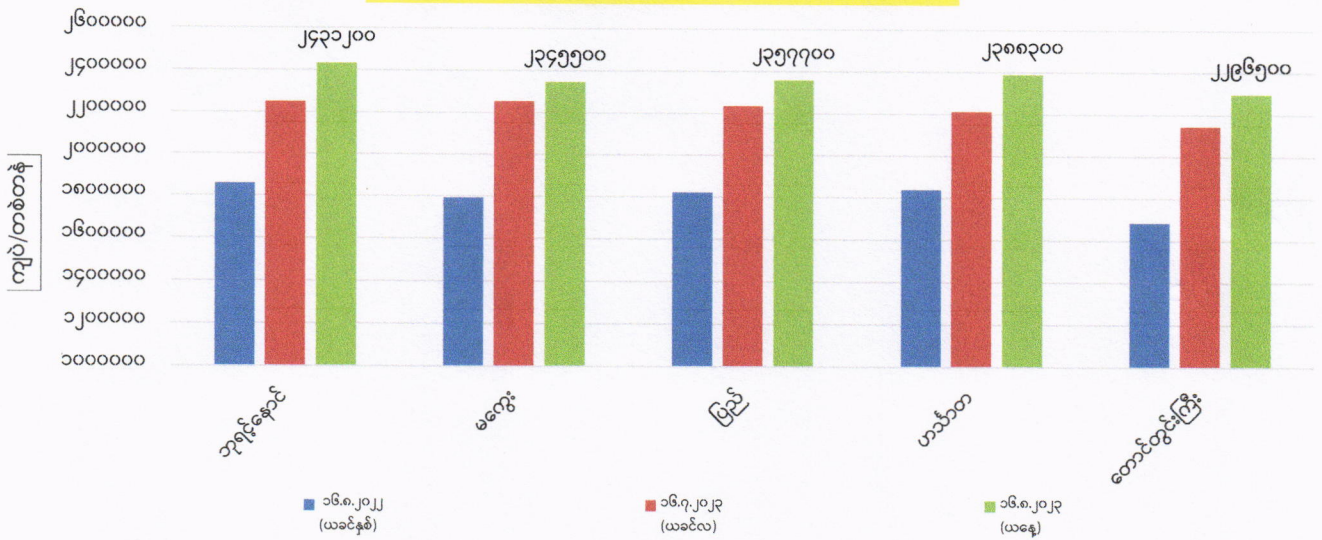
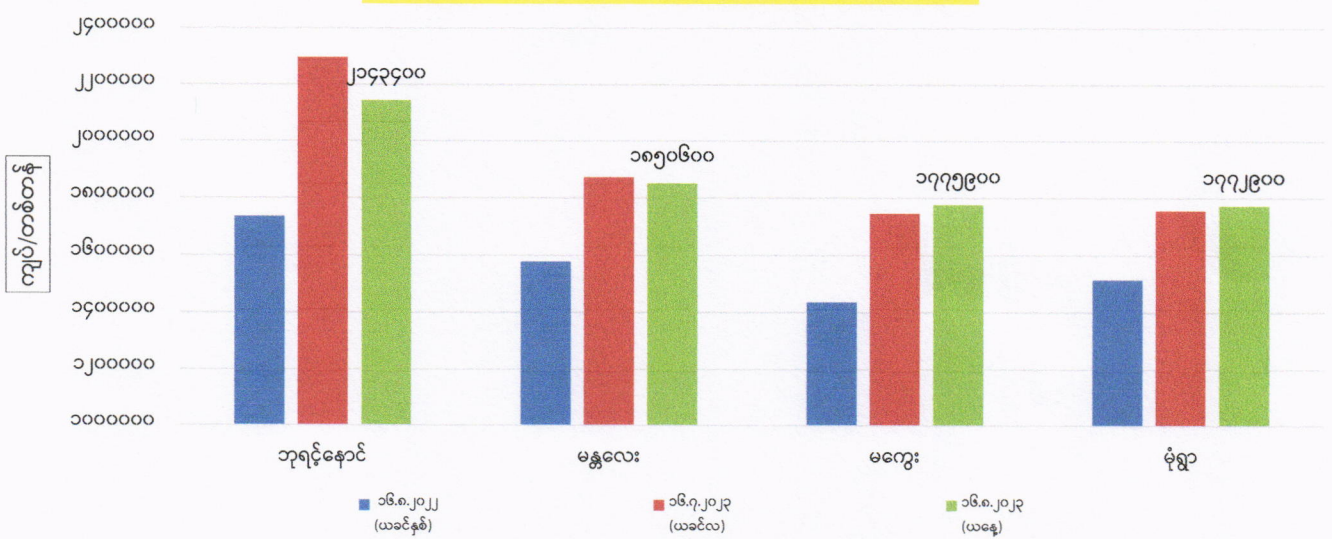


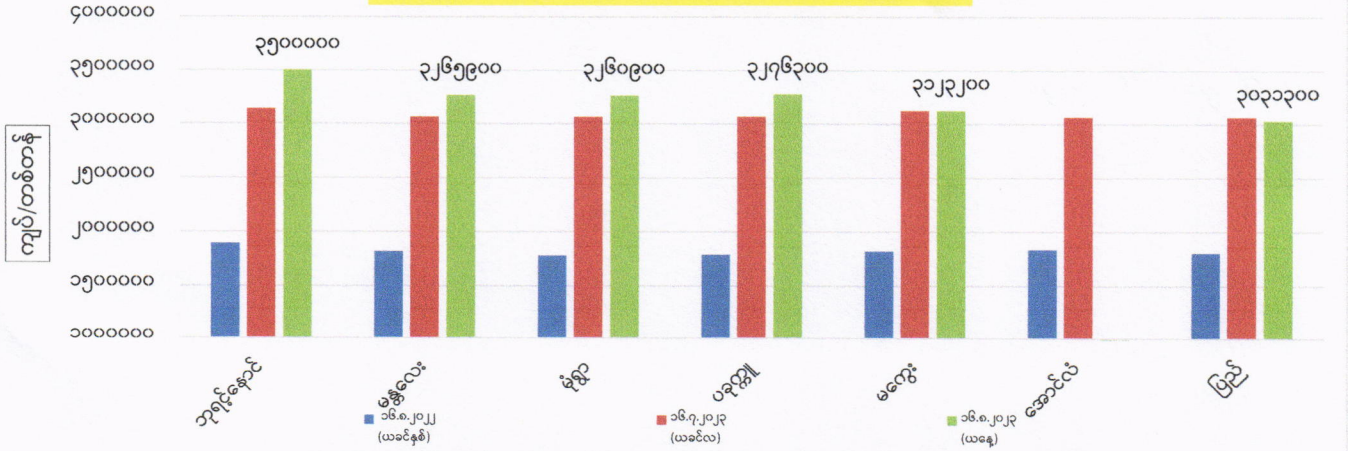
ကုန်စည်ခိုင်အလိုက် မတ်ပဲ ပြည်တွင်း တစ်တန်ဈေးနှုန်းများ



ကုန်စည်ခိုင်အလိုက် ပဲတီစိမ်း ပြည်တွင်း တစ်တန်ဈေးနှုန်းများ



ကုန်စည်ခိုင်အလိုက် ပဲစင်းငုံ ပြည်တွင်း တစ်တန်ဈေးနှုန်းများ



ကုန်စည်ခိုင်အလိုက် မတ်ပဲ ( Raw ) တစ်တန် ဈေးနှုန်းများ ဖြစ်ပေါ်မှု နှိုင်းယှဉ်ချက်ဇယား

ရေတွက်ပုံ - ကျပ်/တန်

စဉ်	ကုန်စည်ခိုင်အမည်	ယနေ့ ၁၆.၈.၂၀၂၃	ယခင်နေ့ ၁၅.၈.၂၀၂၃	နှိုင်းယှဉ်ချက် ↑ ၃၀၆၀၀	သုံးသပ်ချက်
၁	ဘုရင့်နောင်ကုန်စည်ခိုင်	၂၄၃၁၂၀၀	၂၄၀၀၆၀၀	↑	
၂	မကျွေးကုန်စည်ခိုင်	၂၃၄၅၅၀၀	၂၃၄၅၅၀၀	=	
၃	ပြည်ကုန်စည်ခိုင်	၂၃၅၇၇၀၀	၂၃၄၂၄၀၀	↑	ဘုရင့်နောင်၊ ပြည်နှင့် ဟင်္သာတကုန်စည်ခိုင်တို့တွင် ဈေးနှုန်းများမြင့်တက်နေပြီး မကျွေးနှင့်တောင်တွင်းကြီးကုန်စည်ခိုင်တို့တွင် ဈေးနှုန်းများ တည်ငြိမ်နေကြောင်း သိရှိရပါသည်။
၄	ဟင်္သာတကုန်စည်ခိုင်	၂၃၈၈၃၀၀	၂၃၇၃၀၀၀	↑	၁၅၃၀၀
၅	တောင်တွင်းကြီးကုန်စည်ခိုင်	၂၂၆၆၅၀၀	၂၂၆၆၅၀၀	=	၁၅၃၀၀

ကုန်စည်ခိုင်အလိုက် ပဲတီးတစ်တန် ဈေးနှုန်းများ ဖြစ်ပေါ်မှု နှိုင်းယှဉ်ချက်ဇယား

စဉ်	ကုန်စည်ခိုင်အမည်	ယနေ့ ၁၆.၈.၂၀၂၃	ယခင်နေ့ ၁၅.၈.၂၀၂၃	နှိုင်းယှဉ်ချက် =	သုံးသပ်ချက်
၁	ဘုရင့်နောင်ကုန်စည်ခိုင်(ရမ်းရွှေပါ)	၂၁၄၃၃၀၀	၂၁၄၃၃၀၀	=	
၂	မန္တလေးကုန်စည်ခိုင်	၁၈၅၀၆၀၀	၁၈၅၀၆၀၀	=	
၃	မကျွေးကုန်စည်ခိုင်	၁၇၇၅၅၀၀	၁၇၇၅၅၀၀	=	ဘုရင့်နောင်၊ မန္တလေး၊ မကျွေးနှင့် မုံရွာကုန်စည်ခိုင်တို့တွင် ဈေးနှုန်းများတည်ငြိမ်နေကြောင်း သိရှိရပါသည်။
၄	မုံရွာကုန်စည်ခိုင်	၁၇၇၂၅၀၀	၁၇၇၂၅၀၀	=	

ကုန်စည်ခိုင်အလိုက် ပဲစင်းတစ်တန် ဈေးနှုန်းများ ဖြစ်ပေါ်မှု နှိုင်းယှဉ်ချက်ဇယား

စဉ်	ကုန်စည်ခိုင်အမည်	ယနေ့ ၁၆.၈.၂၀၂၃	ယခင်နေ့ ၁၅.၈.၂၀၂၃	နှိုင်းယှဉ်ချက် ↑ ၁၅၀၀၀	သုံးသပ်ချက်
၁	ဘုရင့်နောင်ကုန်စည်ခိုင်	၃၅၀၀၀၀၀	၃၃၅၀၀၀၀	↑	
၂	မန္တလေးကုန်စည်ခိုင်	၃၂၆၅၅၀၀	၃၂၆၅၅၀၀	=	
၃	မုံရွာကုန်စည်ခိုင်	၃၂၆၀၅၀၀	၃၂၄၅၇၀၀	↑	ဘုရင့်နောင်နှင့် မုံရွာကုန်စည်ခိုင်တို့တွင် ဈေးနှုန်းများ မြင့်တက်နေကြောင်း၊ မန္တလေး၊ ပခုက္ကူ၊ မကျွေးနှင့် ပြည်ကုန်စည်ခိုင်တို့တွင် ဈေးနှုန်းများ တည်ငြိမ်နေပြီး အောင်လံကုန်စည်ခိုင်တွင် ယနေ့ဈေးမထွက်ကြောင်း သိရှိရပါသည်။
၄	ပခုက္ကူကုန်စည်ခိုင်	၃၂၇၆၃၀၀	၃၂၇၆၃၀၀	=	
၅	မကျွေးကုန်စည်ခိုင်	၃၁၂၃၂၀၀	၃၁၂၃၂၀၀	=	
၆	အောင်လံကုန်စည်ခိုင်				
၇	ပြည်ကုန်စည်ခိုင်	၃၀၃၃၃၀၀	၃၀၃၃၃၀၀	=	

FOB ရန်ကုန်နှင့် နိုင်ငံတကာတွင် ဖြစ်ပေါ်နေသော မတ်ပဲ၊ ပဲတီးစိမ်းနှင့် ပဲစင်းငုံ ဈေးနှုန်းများ (၁၆.၈.၂၀၂၃ရက်နေ့ )

ရေတွက်ပုံ-USD/MT

စဉ်	နိုင်ငံ	မတ်ပဲ	ပဲတီးစိမ်း	ပဲစင်းငုံ	မှတ်ချက်
၁	အိန္ဒိယ	၉၉၀	၉၂၇	၁၂၄၈	အိန္ဒိယနိုင်ငံဈေးမှာ atrade တွင်ဖြစ်ပေါ်နေသော ဈေးနှုန်းဖြစ်ပြီး ရန်ကုန်ဈေးမှာဘုရင့်နောင်ကုန်စည်ခိုင်တွင်ဖြစ်ပေါ်နေသောဈေးနှုန်းဖြစ်ပါသည်။
၂	တရုတ်	၈၈၄	၈၁၅		
၃	ရန်ကုန်	၉၂၅	၇၄၀	၁၂၀၀	