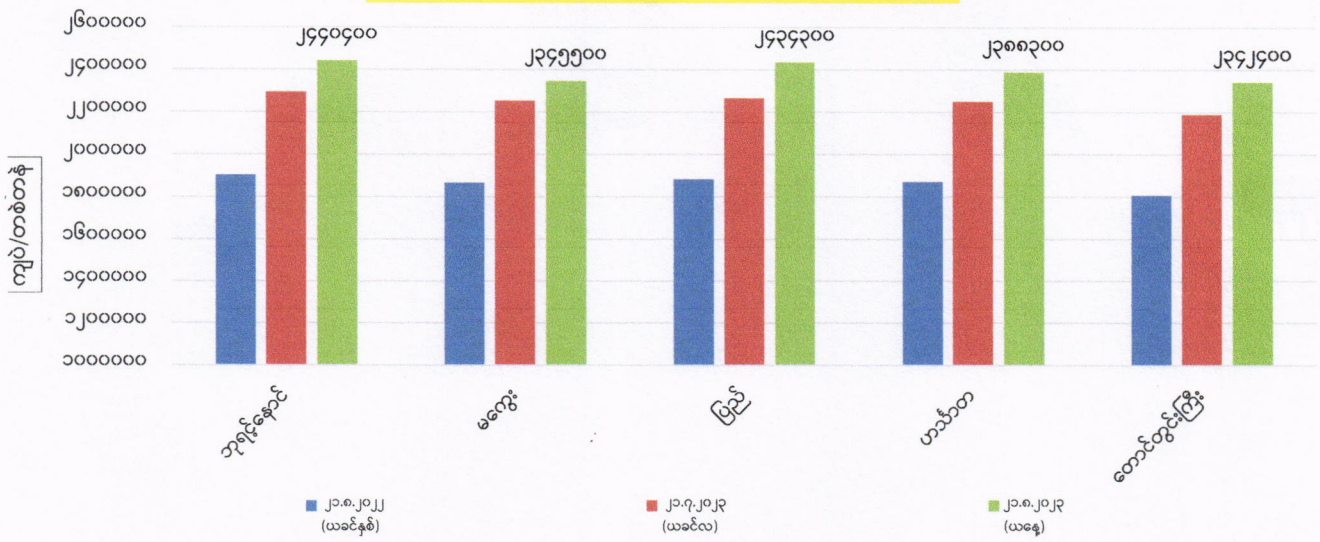
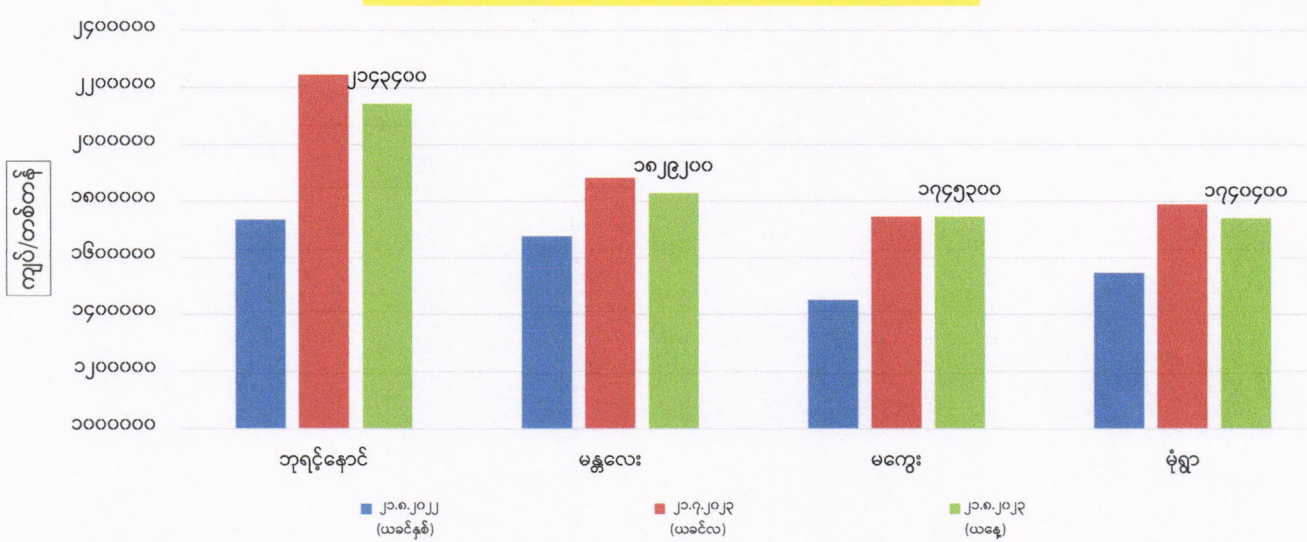


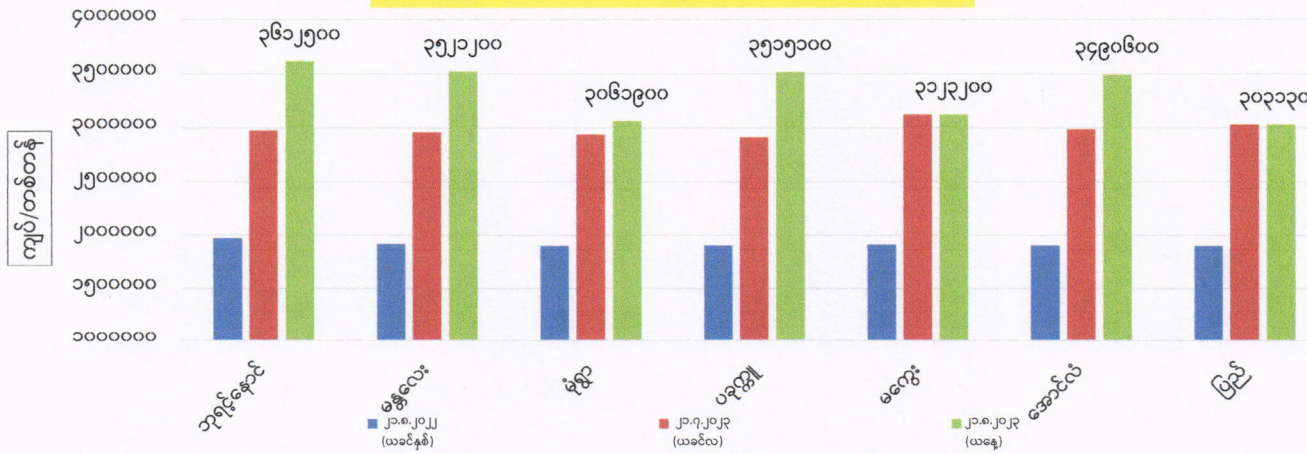
ကုန်စည်ခိုင်အလိုက် မတ်ပဲ ပြည်တွင်း တစ်တန်ဈေးနှုန်းများ



ကုန်စည်ခိုင်အလိုက် ပဲတီစိမ်း ပြည်တွင်း တစ်တန်ဈေးနှုန်းများ



ကုန်စည်ခိုင်အလိုက် ပဲစင်းငုံ ပြည်တွင်း တစ်တန်ဈေးနှုန်းများ



ကုန်စည်ခိုင်အလိုက် မတ်ပဲ( Raw )တစ်တန် ဈေးနှုန်းများ ဖြစ်ပေါ်မှု နှိုင်းယှဉ်ချက်ဇယား

ရေတွက်ပုံ - ကျပ်/တန်

စဉ်	ကုန်စည်ခိုင်အမည်	ယနေ့ ၂၁.၈.၂၀၂၃	ယခင်နေ့ ၁၈.၈.၂၀၂၃	နှိုင်းယှဉ်ချက်	သုံးသပ်ချက်
၁	ဘုရင့်နောင်ကုန်စည်ခိုင်	၂၄၄၀၄၀၀	၂၄၈၀၂၀၀	↓ -၃၉၈၀၀	ဘုရင့်နောင်နှင့်ဟင်္သာတကုန်စည်ခိုင်တို့တွင်ဈေးနှုန်းများကျဆင်းနေကြောင်းပြည်နှင့်တောင်တွင်းကြီးကုန်စည်ခိုင်တို့တွင် ဈေးနှုန်းများ မြင့်တက်နေပြီးမကွေးကုန်စည်ခိုင်တွင်ဈေးနှုန်းတည်ငြိမ်နေကြောင်း သိရှိရပါသည်။
၂	မကွေးကုန်စည်ခိုင်	၂၃၄၅၅၀၀	၂၃၄၅၅၀၀	=-	
၃	ပြည်ကုန်စည်ခိုင်	၂၄၃၄၃၀၀	၂၄၀၃၆၀၀	↑ ၃၀၇၀၀	
၄	ဟင်္သာတကုန်စည်ခိုင်	၂၃၈၈၃၀၀	၂၄၄၉၆၀၀	↓ -၆၁၁၀၀	
၅	တောင်တွင်းကြီးကုန်စည်ခိုင်	၂၃၄၂၄၀၀	၂၂၉၆၅၀၀	↑ ၄၅၅၀၀	

ကုန်စည်ခိုင်အလိုက် ပဲတီစိမ်းတစ်တန်ဈေးနှုန်းများ ဖြစ်ပေါ်မှု နှိုင်းယှဉ်ချက်ဇယား

စဉ်	ကုန်စည်ခိုင်အမည်	ယနေ့ ၂၁.၈.၂၀၂၃	ယခင်နေ့ ၁၈.၈.၂၀၂၃	နှိုင်းယှဉ်ချက်	သုံးသပ်ချက်
၁	ဘုရင့်နောင်ကုန်စည်ခိုင်(ခရမ်းရွှေဝါ)	၂၁၄၃၄၀၀	၂၁၄၃၄၀၀	=-	ဘုရင့်နောင် ကုန်စည်ခိုင်တွင် ဈေးနှုန်း တည်ငြိမ်နေပြီး မန္တလေး၊ မကွေးနှင့် မုံရွာကုန်စည်ခိုင်တို့တွင် ဈေးနှုန်းများ ကျဆင်းနေကြောင်း သိရှိရပါသည်။
၂	မန္တလေးကုန်စည်ခိုင်	၁၈၂၉၂၀၀	၁၈၅၀၆၀၀	↓ -၂၁၄၀၀	
၃	မကွေးကုန်စည်ခိုင်	၁၇၄၅၃၀၀	၁၇၇၅၉၀၀	↓ -၃၀၆၀၀	
၄	မုံရွာကုန်စည်ခိုင်	၁၇၄၀၄၀၀	၁၇၇၂၉၀၀	↓ -၃၂၅၀၀	

ကုန်စည်ခိုင်အလိုက် ပဲစင်းငုံတစ်တန်ဈေးနှုန်းများ ဖြစ်ပေါ်မှု နှိုင်းယှဉ်ချက်ဇယား

စဉ်	ကုန်စည်ခိုင်အမည်	ယနေ့ ၂၁.၈.၂၀၂၃	ယခင်နေ့ ၁၈.၈.၂၀၂၃	နှိုင်းယှဉ်ချက်	သုံးသပ်ချက်
၁	ဘုရင့်နောင်ကုန်စည်ခိုင်	၃၆၁၂၅၀၀	၃၆၅၀၀၀၀	↓ -၃၇၅၀၀	ဘုရင့်နောင်ကုန်စည်ခိုင်တွင်ဈေးနှုန်းကျဆင်းနေကြောင်း၊မန္တလေး၊ပခုက္ကူနှင့်အောင်လံကုန်စည်ခိုင်တို့တွင် ဈေးနှုန်းများမြင့်တက်နေပြီး မုံရွာ၊ မကွေးနှင့် ပြည်ကုန်စည်ခိုင်တို့တွင် ဈေးနှုန်းများတည်ငြိမ်နေ ကြောင်း သိရှိရပါသည်။
၂	မန္တလေးကုန်စည်ခိုင်	၃၅၂၁၂၀၀	၃၄၇၀၄၀၀	↑ ၅၀၈၀၀	
၃	မုံရွာကုန်စည်ခိုင်	၃၀၆၁၉၀၀	၃၀၆၁၉၀၀	=-	
၄	ပခုက္ကူကုန်စည်ခိုင်	၃၅၁၅၁၀၀	၃၄၇၂၃၀၀	↑ ၄၂၈၀၀	
၅	မကွေးကုန်စည်ခိုင်	၃၁၂၃၂၀၀	၃၁၂၃၂၀၀	=-	
၆	အောင်လံကုန်စည်ခိုင်	၃၄၉၀၆၀၀	၃၄၂၉၄၀၀	↑ ၆၁၂၀၀	
၇	ပြည်ကုန်စည်ခိုင်	၃၀၃၁၃၀၀	၃၀၃၁၃၀၀	=-	

FOB ရန်ကုန်နှင့် နိုင်ငံတကာတွင် ဖြစ်ပေါ်နေသော မတ်ပဲ၊ ပဲတီစိမ်းနှင့် ပဲစင်းငုံ ဈေးနှုန်းများ ( ၂၁.၈.၂၀၂၃ရက်နေ့ )

ရေတွက်ပုံ-USD/MT

စဉ်	နိုင်ငံ	မတ်ပဲ	ပဲတီစိမ်း	ပဲစင်းငုံ	မှတ်ချက်
၁	အိန္ဒိယ	၁၀၁၄	၉၃၃	၁၂၉၀	အိန္ဒိယနိုင်ငံဈေးမှာ etrade တွင်ဖြစ်ပေါ်နေသော ဈေးနှုန်းဖြစ်ပြီးရန်ကုန်ဈေးမှာဘုရင့်နောင်ကုန်စည်ခိုင်တွင်ဖြစ်ပေါ်နေသောဈေးနှုန်းဖြစ်ပါသည်။
၂	တရုတ်	၈၈၇	၈၁၈		
၃	ရန်ကုန်	၉၃၀	၇၂၀	၁၂၂၀	