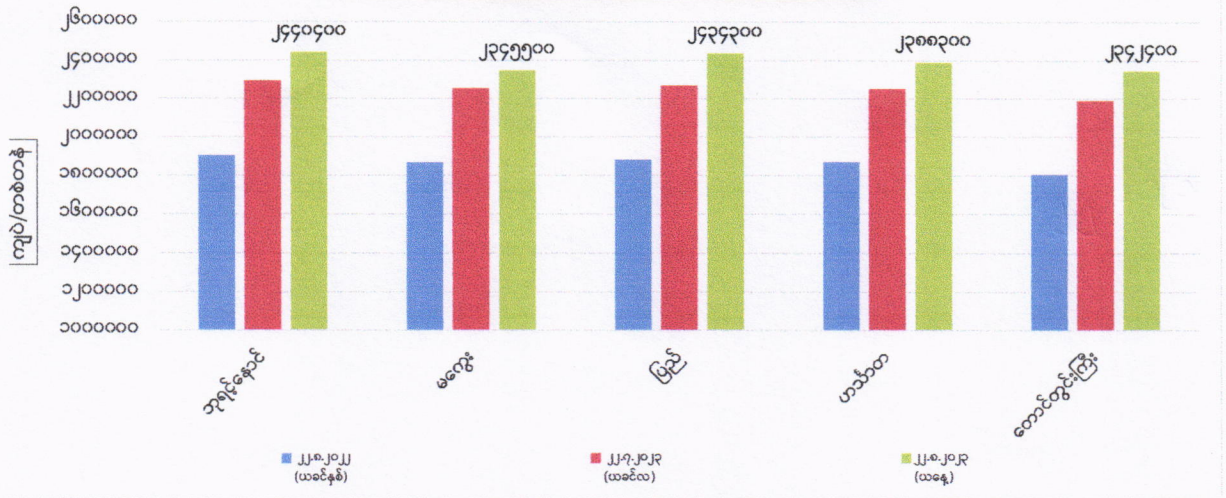
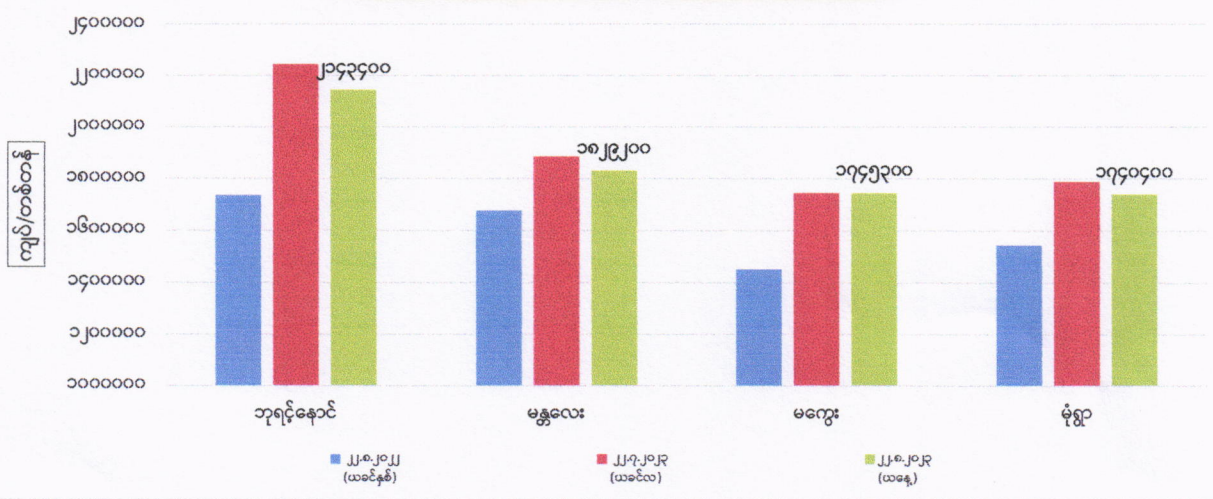


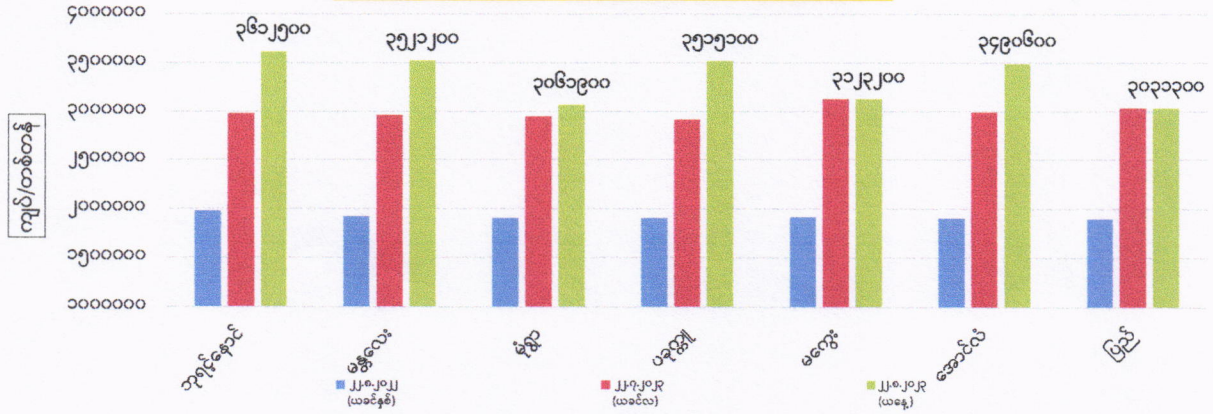
ကုန်စည်ခိုင်အလိုက် မတ်ပဲ ပြည်တွင်း တစ်တန်ဈေးနှုန်းများ



ကုန်စည်ခိုင်အလိုက် ပဲတီစိမ်း ပြည်တွင်း တစ်တန်ဈေးနှုန်းများ



ကုန်စည်ခိုင်အလိုက် ပဲစင်းငုံ ပြည်တွင်း တစ်တန်ဈေးနှုန်းများ



ကုန်စည်ခိုင်အလိုက် မတ်ပဲ( Raw )တစ်တန် ဈေးနှုန်းများ ဖြစ်ပေါ်မှု နှိုင်းယှဉ်ချက်ဇယား

ရေတွက်ပုံ - ကျပ်/တန်

စဉ်	ကုန်စည်ခိုင်အမည်	ယနေ့ ၂၂.၈.၂၀၂၃	ယခင်နေ့ ၂၁.၈.၂၀၂၃	နှိုင်းယှဉ်ချက်	သုံးသပ်ချက်
၁	ဘုရင့်နောင်ကုန်စည်ခိုင်	၂၄၃၁၂၀၀	၂၄၄၀၄၀၀	↓ -၉၂၀၀	ဘုရင့်နောင်၊ ပြည်နှင့် ဟင်္သာတကုန်စည်ခိုင်တို့တွင် ဈေးနှုန်းများကျဆင်းနေပြီး မကွေးနှင့်တောင်တွင်းကြီးကုန်စည်ခိုင်တို့တွင် ဈေးနှုန်းများတည်ငြိမ်နေကြောင်း သိရှိရပါသည်။ ဘုရင့်နောင်ကုန်စည်ခိုင်တွင် မတ်ပဲFAQ/RC (2023 Crop) ထွက် ၂၃၀တန် အရောင်းအဝယ်ရှိကြောင်း သိရှိရပါသည်။
၂	မကွေးကုန်စည်ခိုင်	၂၃၄၅၅၀၀	၂၃၄၅၅၀၀	▬ -	
၃	ပြည်ကုန်စည်ခိုင်	၂၄၁၈၉၀၀	၂၄၃၄၃၀၀	↓ -၁၅၄၀၀	
၄	ဟင်္သာတကုန်စည်ခိုင်	၂၃၇၆၁၀၀	၂၃၈၈၃၀၀	↓ -၁၂၂၀၀	
၅	တောင်တွင်းကြီးကုန်စည်ခိုင်	၂၃၄၂၄၀၀	၂၃၄၂၄၀၀	▬ -	

ကုန်စည်ခိုင်အလိုက် ပဲတီစိမ်းတစ်တန်ဈေးနှုန်းများ ဖြစ်ပေါ်မှု နှိုင်းယှဉ်ချက်ဇယား

စဉ်	ကုန်စည်ခိုင်အမည်	ယနေ့ ၂၂.၈.၂၀၂၃	ယခင်နေ့ ၂၁.၈.၂၀၂၃	နှိုင်းယှဉ်ချက်	သုံးသပ်ချက်
၁	ဘုရင့်နောင်ကုန်စည်ခိုင်(ခရမ်းရွှေဝါ)	၂၁၄၃၄၀၀	၂၁၄၃၄၀၀	▬ -	ဘုရင့်နောင်၊ မန္တလေး၊ မကွေးနှင့် မုံရွာကုန်စည်ခိုင်တို့တွင် ဈေးနှုန်းများတည်ငြိမ်နေပြီး မုံရွာကုန်စည်ခိုင်တွင် ဈေးနှုန်းမြင့်တက်နေကြောင်း သိရှိရပါသည်။
၂	မန္တလေးကုန်စည်ခိုင်	၁၈၂၉၂၀၀	၁၈၂၉၂၀၀	▬ -	
၃	မကွေးကုန်စည်ခိုင်	၁၇၄၅၃၀၀	၁၇၄၅၃၀၀	▬ -	
၄	မုံရွာကုန်စည်ခိုင်	၁၈၀၄၇၀၀	၁၇၄၀၄၀၀	↑ ၆၄၃၀၀	

ကုန်စည်ခိုင်အလိုက် ပဲစင်းငုံတစ်တန်ဈေးနှုန်းများ ဖြစ်ပေါ်မှု နှိုင်းယှဉ်ချက်ဇယား

စဉ်	ကုန်စည်ခိုင်အမည်	ယနေ့ ၂၂.၈.၂၀၂၃	ယခင်နေ့ ၂၁.၈.၂၀၂၃	နှိုင်းယှဉ်ချက်	သုံးသပ်ချက်
၁	ဘုရင့်နောင်ကုန်စည်ခိုင်	၃၅၀၀၀၀၀	၃၆၁၂၅၀၀	↓ -၁၁၂၅၀၀	ဘုရင့်နောင်၊ မန္တလေး၊ မုံရွာ၊ ပခုက္ကူနှင့် အောင်လံကုန်စည်ခိုင်တို့တွင် ဈေးနှုန်းများ ကျဆင်းနေပြီး မကွေးနှင့် ပြည်ကုန်စည်ခိုင်တို့တွင် ဈေးနှုန်းများ တည်ငြိမ်နေကြောင်း သိရှိရပါသည်။
၂	မန္တလေးကုန်စည်ခိုင်	၃၄၇၀၄၀၀	၃၅၂၁၂၀၀	↓ -၅၀၈၀၀	
၃	မုံရွာကုန်စည်ခိုင်	၃၀၀၀၇၀၀	၃၀၆၁၉၀၀	↓ -၆၁၂၀၀	
၄	ပခုက္ကူကုန်စည်ခိုင်	၃၄၆၀၀၀၀	၃၅၁၅၁၀၀	↓ -၅၅၁၀၀	
၅	မကွေးကုန်စည်ခိုင်	၃၁၂၃၂၀၀	၃၁၂၃၂၀၀	▬ -	
၆	အောင်လံကုန်စည်ခိုင်	၃၄၆၀၀၀၀	၃၄၉၀၆၀၀	↓ -၃၀၆၀၀	
၇	ပြည်ကုန်စည်ခိုင်	၃၀၃၁၃၀၀	၃၀၃၁၃၀၀	▬ -	

FOB ရန်ကုန်နှင့် နိုင်ငံတကာတွင် ဖြစ်ပေါ်နေသော မတ်ပဲ၊ ပဲတီစိမ်းနှင့် ပဲစင်းငုံ ဈေးနှုန်းများ (၂၂.၈.၂၀၂၃ရက်နေ့ )

ရေတွက်ပုံ-USD/MT

စဉ်	နိုင်ငံ	မတ်ပဲ	ပဲတီစိမ်း	ပဲစင်းငုံ	မှတ်ချက်
၁	အိန္ဒိယ	၁၀၁၄	၉၃၃	၁၂၉၀	အိန္ဒိယနိုင်ငံဈေးမှာ etrade တွင်ဖြစ်ပေါ်နေသော ဈေးနှုန်းဖြစ်ပြီးရန်ကုန်ဈေးမှာဘုရင့်နောင်ကုန်စည်ခိုင်တွင်ဖြစ်ပေါ်နေသောဈေးနှုန်းဖြစ်ပါသည်။
၂	တရုတ်	၈၈၇	၈၁၈		
၃	ရန်ကုန်	၉၃၀	၇၂၀	၁၂၂၀	