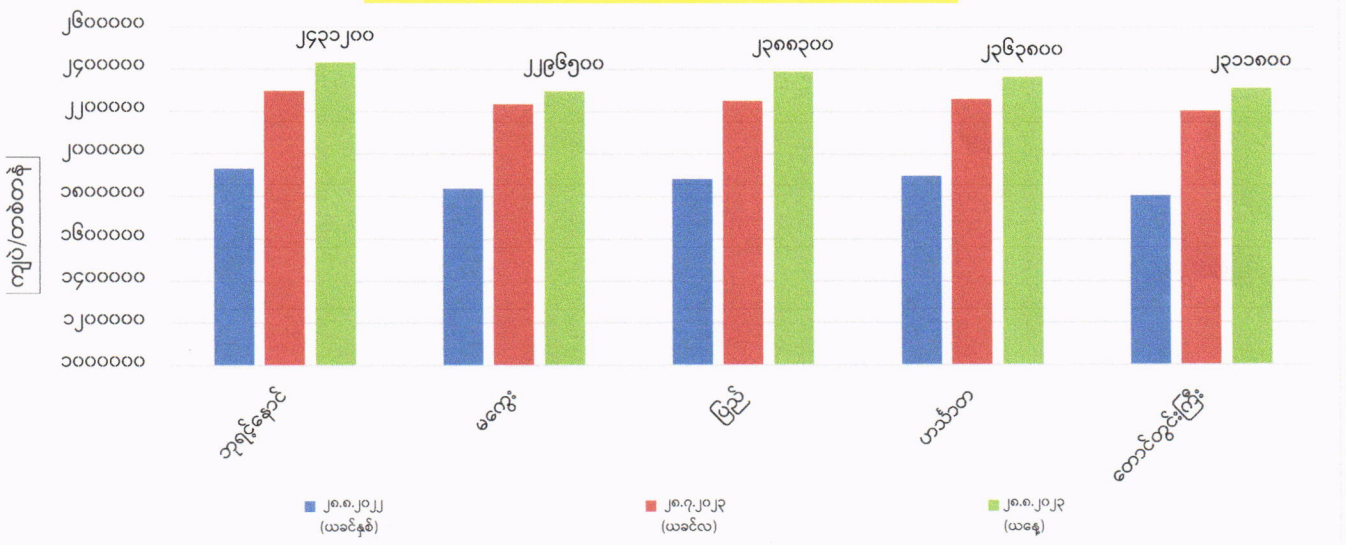
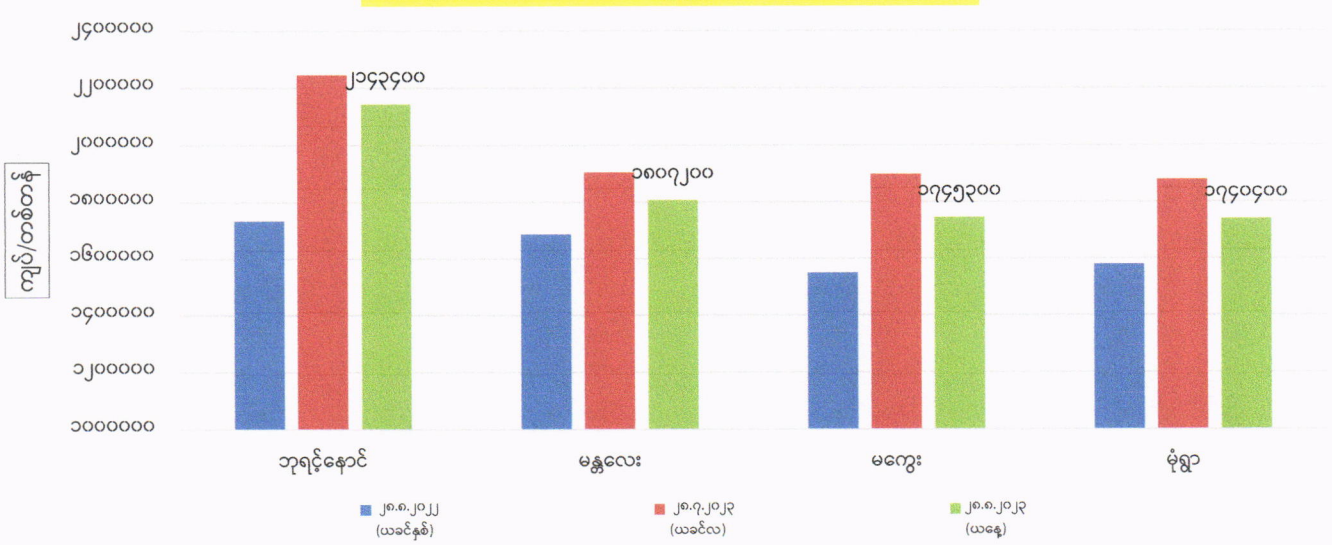


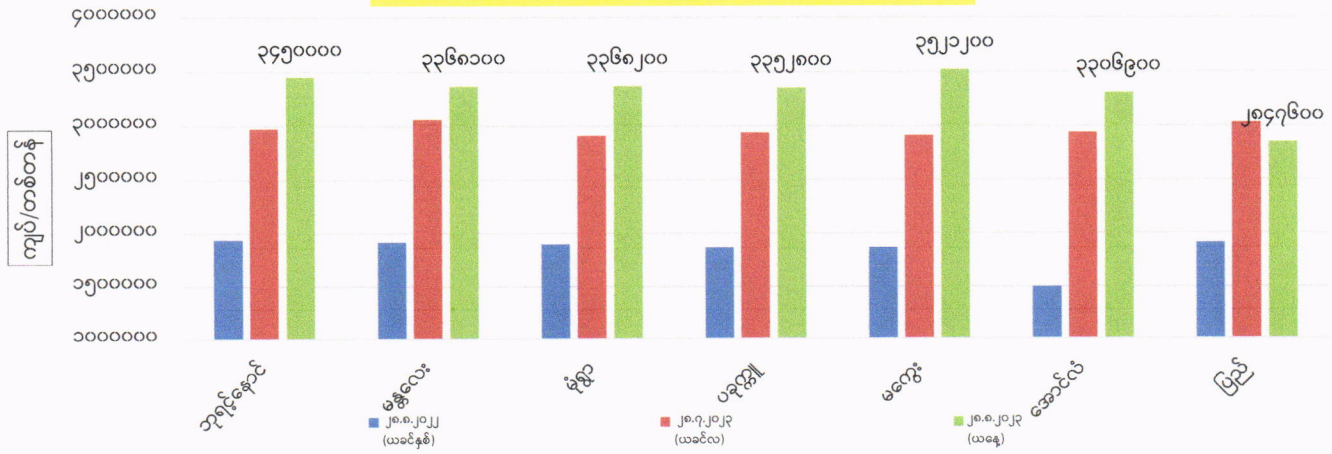
ကုန်စည်ဒိုင်အလိုက် မတ်ပဲ ပြည်တွင်း တစ်တန်ဈေးနှုန်းများ



ကုန်စည်ဒိုင်အလိုက် ပဲတီစိမ်း ပြည်တွင်း တစ်တန်ဈေးနှုန်းများ



ကုန်စည်ဒိုင်အလိုက် ပဲစင်းငုံ ပြည်တွင်း တစ်တန်ဈေးနှုန်းများ



ကုန်စည်ခိုင်အလိုက် မတ်ပဲ( Raw )တစ်တန် ဈေးနှုန်းများ ဖြစ်ပေါ်မှု နှိုင်းယှဉ်ချက်ဇယား

ရေတွက်ပုံ - ကျပ်/တန်

စဉ်	ကုန်စည်ခိုင်အမည်	ယနေ့ ၂၈.၈.၂၀၂၃	ယခင်နေ့ ၂၅.၈.၂၀၂၃	နှိုင်းယှဉ်ချက်	သုံးသပ်ချက်
၁	ဘုရင့်နောင်ကုန်စည်ခိုင်	၂၄၃၁၂၀၀	၂၄၃၄၂၀၀	↓ -၃၀၀၀	ဘုရင့်နောင်၊ ဟင်္သာတနှင့် တောင်တွင်းကြီးကုန်စည်ခိုင်တို့တွင် ဈေးနှုန်းများ ကျဆင်းနေပြီး မကွေးနှင့် ပြည်ကုန်စည်ခိုင်တို့တွင် ဈေးနှုန်းများ တည်ငြိမ်နေကြောင်း သိရှိရပါသည်။
၂	မကွေးကုန်စည်ခိုင်	၂၂၉၆၅၀၀	၂၂၉၆၅၀၀	=-	
၃	ပြည်ကုန်စည်ခိုင်	၂၃၈၈၃၀၀	၂၃၈၈၃၀၀	=-	
၄	ဟင်္သာတကုန်စည်ခိုင်	၂၃၆၃၈၀၀	၂၃၇၃၀၀၀	↓ -၉၂၀၀	
၅	တောင်တွင်းကြီးကုန်စည်ခိုင်	၂၃၁၁၈၀၀	၂၃၂၇၁၀၀	↓ -၁၅၃၀၀	

ကုန်စည်ခိုင်အလိုက် ပဲတီစိမ်းတစ်တန်ဈေးနှုန်းများ ဖြစ်ပေါ်မှု နှိုင်းယှဉ်ချက်ဇယား

စဉ်	ကုန်စည်ခိုင်အမည်	ယနေ့ ၂၈.၈.၂၀၂၃	ယခင်နေ့ ၂၅.၈.၂၀၂၃	နှိုင်းယှဉ်ချက်	သုံးသပ်ချက်
၁	ဘုရင့်နောင်ကုန်စည်ခိုင်(ခရမ်းရွှေဝါ)	၂၁၄၃၄၀၀	၂၁၄၃၄၀၀	=-	ဘုရင့်နောင်၊ မကွေးနှင့် မုံရွာကုန်စည်ခိုင်တို့တွင် ဈေးနှုန်းများတည်ငြိမ်နေပြီး မန္တလေးကုန်စည်ခိုင်တွင် ဈေးနှုန်းကျဆင်းနေကြောင်း သိရှိရပါသည်။
၂	မန္တလေးကုန်စည်ခိုင်	၁၈၀၇၂၀၀	၁၈၂၉၂၀၀	↓ -၂၂၀၀၀	
၃	မကွေးကုန်စည်ခိုင်	၁၇၄၅၃၀၀	၁၇၄၅၃၀၀	=-	
၄	မုံရွာကုန်စည်ခိုင်	၁၇၄၀၄၀၀	၁၇၄၀၄၀၀	=-	

ကုန်စည်ခိုင်အလိုက် ပဲစင်းငုံတစ်တန်ဈေးနှုန်းများ ဖြစ်ပေါ်မှု နှိုင်းယှဉ်ချက်ဇယား

စဉ်	ကုန်စည်ခိုင်အမည်	ယနေ့ ၂၈.၈.၂၀၂၃	ယခင်နေ့ ၂၅.၈.၂၀၂၃	နှိုင်းယှဉ်ချက်	သုံးသပ်ချက်
၁	ဘုရင့်နောင်ကုန်စည်ခိုင်	၃၄၅၀၀၀၀	၃၅၀၀၀၀၀	↓ -၅၀၀၀၀	ဘုရင့်နောင်၊မန္တလေး၊ ပခုက္ကူနှင့် ပြည်ကုန်စည်ခိုင်တို့တွင် ဈေးနှုန်းများ ကျဆင်းနေပြီး မုံရွာ၊ မကွေးနှင့် အောင်လံကုန်စည်ခိုင်တို့တွင် ဈေးနှုန်းများ တည်ငြိမ်နေကြောင်း သိရှိရပါသည်။
၂	မန္တလေးကုန်စည်ခိုင်	၃၃၆၈၀၀၀	၃၄၁၈၉၀၀	↓ -၅၀၈၀၀	
၃	မုံရွာကုန်စည်ခိုင်	၃၃၆၈၂၀၀	၃၄၂၃၃၀၀	=-	
၄	ပခုက္ကူကုန်စည်ခိုင်	၃၃၅၂၈၀၀	၃၄၁၇၁၀၀	↓ -၆၄၃၀၀	
၅	မကွေးကုန်စည်ခိုင်	၃၅၂၁၂၀၀	၃၅၂၁၂၀၀	=-	
၆	အောင်လံကုန်စည်ခိုင်	၃၃၀၆၉၀၀	၃၃၆၈၁၀၀	=-	
၇	ပြည်ကုန်စည်ခိုင်	၂၈၄၇၆၀၀	၂၈၇၈၂၀၀	↓ -၃၀၆၀၀	

FOB ရန်ကုန်နှင့် နိုင်ငံတကာတွင် ဖြစ်ပေါ်နေသော မတ်ပဲ၊ ပဲတီစိမ်းနှင့် ပဲစင်းငုံ ဈေးနှုန်းများ (၂၈.၈.၂၀၂၃ရက်နေ့ )

ရေတွက်ပုံ-USD/MT

စဉ်	နိုင်ငံ	မတ်ပဲ	ပဲတီစိမ်း	ပဲစင်းငုံ	မှတ်ချက်
၁	အိန္ဒိယ	၉၉၆	၁၀၀၆	၁၂၆၀	အိန္ဒိယနိုင်ငံဈေးမှာ etrade တွင်ဖြစ်ပေါ်နေသော ဈေးနှုန်းဖြစ်ပြီးရန်ကုန်ဈေးမှာဘုရင့်နောင်ကုန်စည်ခိုင်တွင် ဖြစ်ပေါ်နေသောဈေးနှုန်းဖြစ်ပါသည်။
၂	တရုတ်	၈၇၈	၈၀၉		
၃	ရန်ကုန်	၉၂၅	၇၂၀	၁၂၂၀	