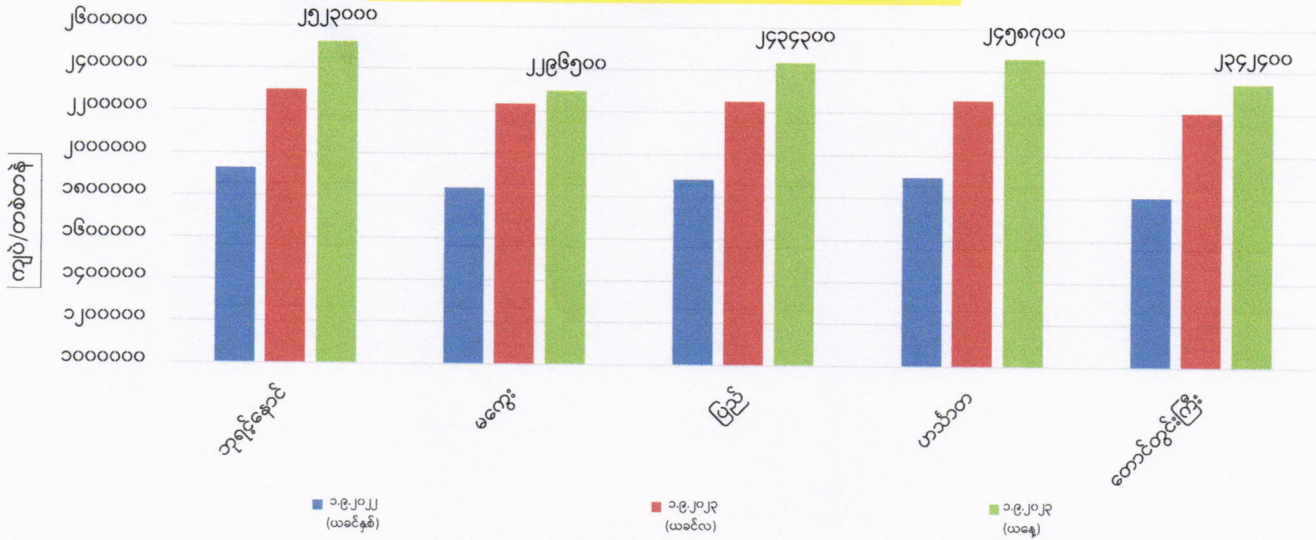
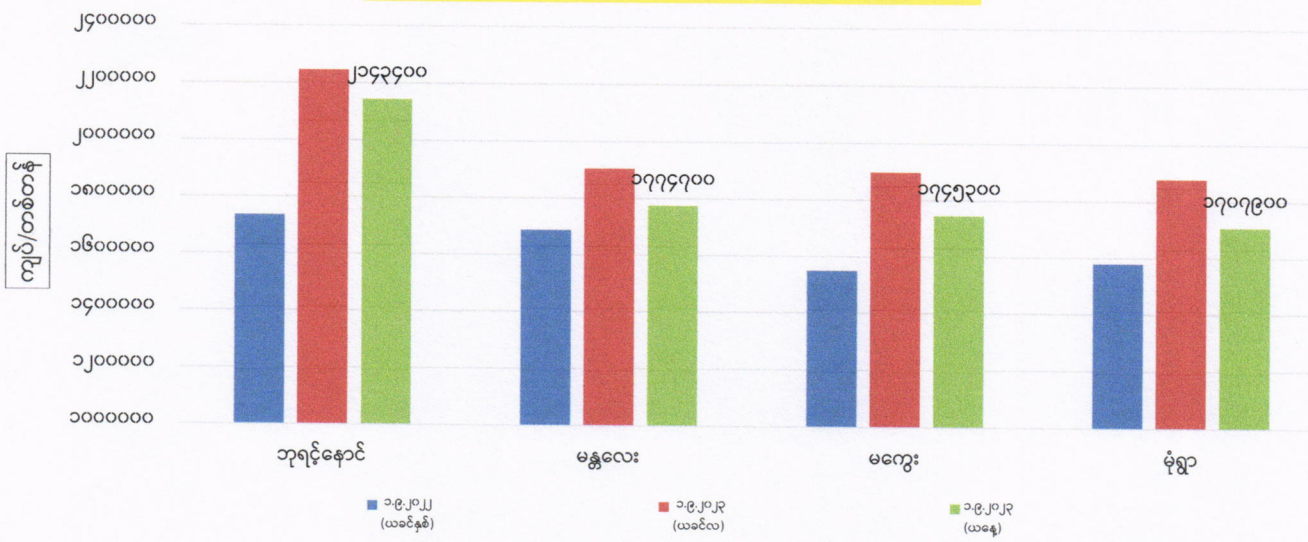


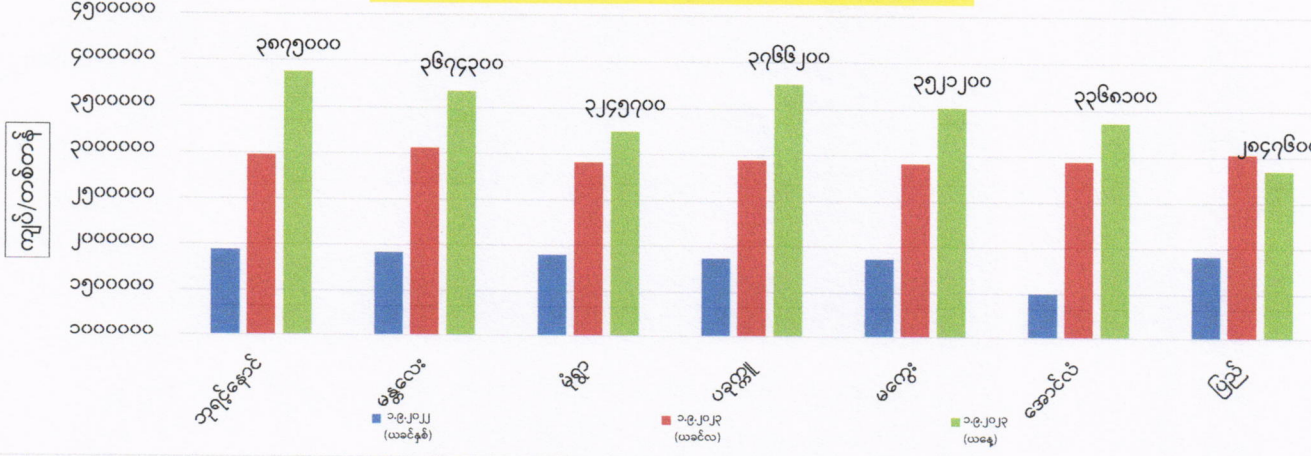
ကုန်စည်ခိုင်အလိုက် မတ်ပဲ ပြည်တွင်း တစ်တန်ဈေးနှုန်းများ



ကုန်စည်ခိုင်အလိုက် ပဲတီစိမ်း ပြည်တွင်း တစ်တန်ဈေးနှုန်းများ



ကုန်စည်ခိုင်အလိုက် ပဲစင်းငုံ ပြည်တွင်း တစ်တန်ဈေးနှုန်းများ



ကုန်စည်ခိုင်အလိုက် မတ်ပဲ( Raw )တစ်တန် ဈေးနှုန်းများ ဖြစ်ပေါ်မှု နှိုင်းယှဉ်ချက်ဇယား

ရေတွက်ပုံ - ကျပ်/တန်

စဉ်	ကုန်စည်ခိုင်အမည်	ယနေ့ ၁.၉.၂၀၂၃	ယခင်နေ့ ၃၁.၈.၂၀၂၃	နှိုင်းယှဉ်ချက်	သုံးသပ်ချက်
၁	ဘုရင့်နောင်ကုန်စည်ခိုင်	၂၅၂၃၀၀၀	၂၅၀၁၆၀၀	↑ ၂၁၄၀၀	ဘုရင့်နောင်နှင့်ဟင်္သာတကုန်စည်ခိုင်တို့တွင်ဈေးနှုန်းများမြင့်တက်နေပြီးမကွေး၊ပြည်နှင့်တောင်တွင်းကြီးကုန်စည်ခိုင်တို့တွင်ဈေးနှုန်းများတည်ငြိမ်နေကြောင်းသိရှိရပါသည်။ဘုရင့်နောင်ကုန်စည်ခိုင်တွင်မတ်ပဲFAQ(RC)2023Cropထွက် (၄၆၀) တန် အရောင်းအဝယ်ရှိကြောင်း သိရှိရပါသည်။
၂	မကွေးကုန်စည်ခိုင်	၂၂၉၆၅၀၀	၂၂၉၆၅၀၀	▬	
၃	ပြည်ကုန်စည်ခိုင်	၂၄၃၄၃၀၀	၂၄၃၄၃၀၀	▬	
၄	ဟင်္သာတကုန်စည်ခိုင်	၂၄၅၈၇၀၀	၂၄၄၀၄၀၀	↑ ၁၈၃၀၀	
၅	တောင်တွင်းကြီးကုန်စည်ခိုင်	၂၃၄၂၄၀၀	၂၃၄၂၄၀၀	▬	

ကုန်စည်ခိုင်အလိုက် ပဲတီစိမ်းတစ်တန်ဈေးနှုန်းများ ဖြစ်ပေါ်မှု နှိုင်းယှဉ်ချက်ဇယား

စဉ်	ကုန်စည်ခိုင်အမည်	ယနေ့ ၁.၉.၂၀၂၃	ယခင်နေ့ ၃၁.၈.၂၀၂၃	နှိုင်းယှဉ်ချက်	သုံးသပ်ချက်
၁	ဘုရင့်နောင်ကုန်စည်ခိုင်(ခရမ်းရွှေဝါ)	၂၁၄၃၄၀၀	၂၁၄၃၄၀၀	▬	ဘုရင့်နောင်၊မကွေးနှင့်မုံရွာကုန်စည်ခိုင်တို့တွင်ဈေးနှုန်းများတည်ငြိမ်နေပြီးမန္တလေးကုန်စည်ခိုင်တွင်ဈေးနှုန်းကျဆင်းနေကြောင်း သိရှိရပါသည်။
၂	မန္တလေးကုန်စည်ခိုင်	၁၇၇၄၇၀၀	၁၈၀၇၂၀၀	↓ -၃၂၅၀၀	
၃	မကွေးကုန်စည်ခိုင်	၁၇၄၅၃၀၀	၁၇၄၅၃၀၀	▬	
၄	မုံရွာကုန်စည်ခိုင်	၁၇၀၇၉၀၀	၁၇၀၇၉၀၀	▬	

ကုန်စည်ခိုင်အလိုက် ပဲစင်းငုံတစ်တန်ဈေးနှုန်းများ ဖြစ်ပေါ်မှု နှိုင်းယှဉ်ချက်ဇယား

စဉ်	ကုန်စည်ခိုင်အမည်	ယနေ့ ၁.၉.၂၀၂၃	ယခင်နေ့ ၃၁.၈.၂၀၂၃	နှိုင်းယှဉ်ချက်	သုံးသပ်ချက်
၁	ဘုရင့်နောင်ကုန်စည်ခိုင်	၃၈၇၅၀၀၀	၃၈၀၀၀၀၀	↑ ၇၅၀၀၀	ဘုရင့်နောင်၊မန္တလေးနှင့်ပခုက္ကူကုန်စည်ခိုင်တို့တွင်ဈေးနှုန်းများမြင့်တက်နေပြီးမုံရွာ၊မကွေး၊အောင်လံနှင့်ပြည်ကုန်စည်ခိုင်တို့တွင် ဈေးနှုန်းများ တည်ငြိမ်နေကြောင်း သိရှိရပါသည်။
၂	မန္တလေးကုန်စည်ခိုင်	၃၆၇၄၃၀၀	၃၅၇၂၁၀၀	↑ ၁၀၂၂၀၀	
၃	မုံရွာကုန်စည်ခိုင်	၃၂၄၅၇၀၀	၃၂၄၅၇၀၀	▬	
၄	ပခုက္ကူကုန်စည်ခိုင်	၃၇၆၆၂၀၀	၃၄၁၁၀၀၀	↑ ၃၅၅၅၀၀	
၅	မကွေးကုန်စည်ခိုင်	၃၅၂၁၂၀၀	၃၅၂၁၂၀၀	▬	
၆	အောင်လံကုန်စည်ခိုင်	၃၃၆၈၁၀၀	၃၃၆၈၁၀၀	▬	
၇	ပြည်ကုန်စည်ခိုင်	၂၈၄၇၆၀၀	၂၈၄၇၆၀၀	▬	

FOB ရန်ကုန်နှင့် နိုင်ငံတကာတွင် ဖြစ်ပေါ်နေသော မတ်ပဲ၊ ပဲတီစိမ်းနှင့် ပဲစင်းငုံ ဈေးနှုန်းများ ( ၁.၉.၂၀၂၃ရက်နေ့ )

ရေတွက်ပုံ-USD/MT

စဉ်	နိုင်ငံ	မတ်ပဲ	ပဲတီစိမ်း	ပဲစင်းငုံ	မှတ်ချက်
၁	အိန္ဒိယ	၁၀၁၄	၁၀၅၆	၁၃၂၆	အိန္ဒိယနိုင်ငံဈေးမှာ etrade တွင်ဖြစ်ပေါ်နေသော ဈေးနှုန်းဖြစ်ပြီးရန်ကုန်ဈေးမှာဘုရင့်နောင်ကုန်စည်ခိုင်တွင် ဖြစ်ပေါ်နေသောဈေးနှုန်းဖြစ်ပါသည်။
၂	တရုတ်	၈၇၈	၈၀၉		
၃	ရန်ကုန်	၉၄၀	၇၁၀	၁၂၅၀	