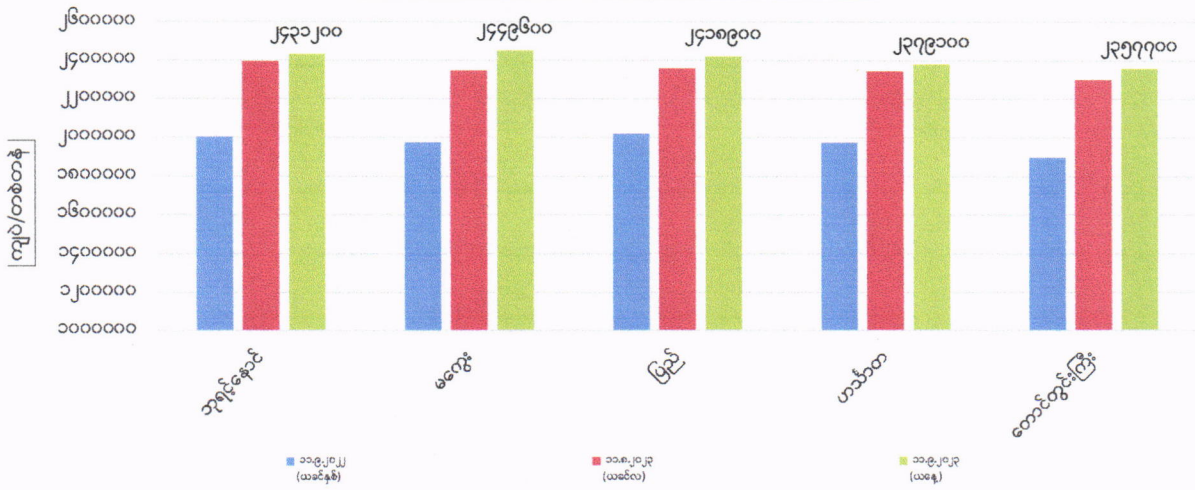
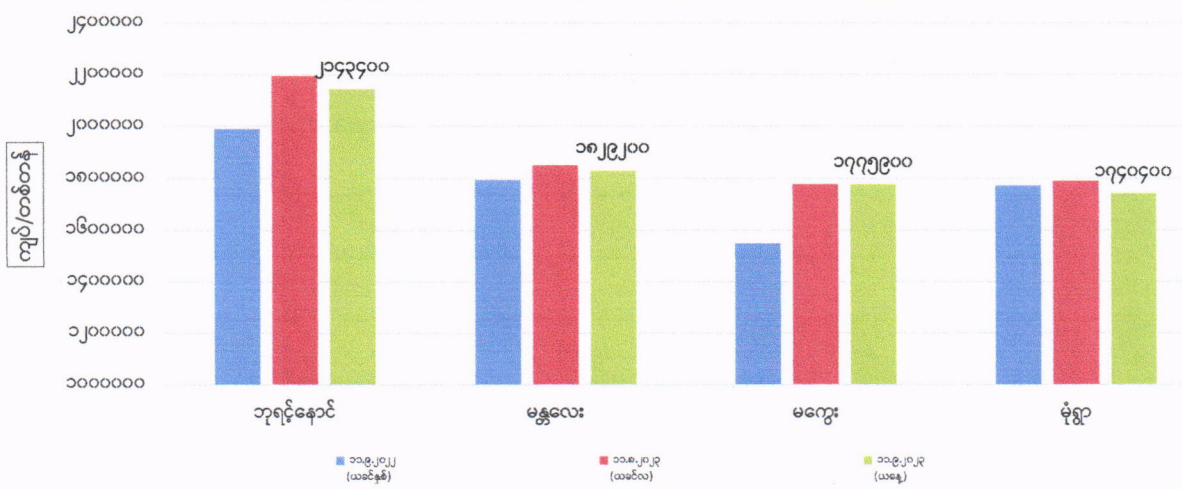


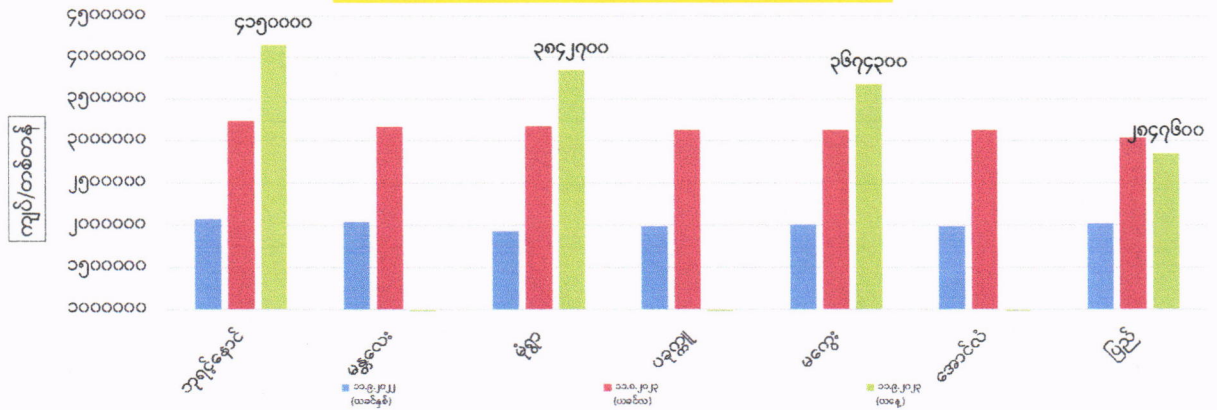
ကုန်စည်ခိုင်အလိုက် မတ်ပဲ ပြည်တွင်း တစ်တန်ဈေးနှုန်းများ



ကုန်စည်ခိုင်အလိုက် ပဲတီစိမ်း ပြည်တွင်း တစ်တန်ဈေးနှုန်းများ



ကုန်စည်ခိုင်အလိုက် ပဲစင်းငုံ ပြည်တွင်း တစ်တန်ဈေးနှုန်းများ



ကုန်စည်ခိုင်အလိုက် မတ်ပဲ(Raw)တစ်တန် ဈေးနှုန်းများ ဖြစ်ပေါ်မှု နှိုင်းယှဉ်ချက်ဇယား

ရေတွက်ပုံ - ကျပ်/တန်

စဉ်	ကုန်စည်ခိုင်အမည်	ယနေ့ ၁၁.၉.၂၀၂၃	ယခင်နေ့ ၈.၉.၂၀၂၃	နှိုင်းယှဉ်ချက်	သုံးသပ်ချက်
၁	ဘုရင့်နောင်ကုန်စည်ခိုင်	၂၄၃၁၂၀၀	၂၅၅၃၇၀၀	↓ -၁၂၂၅၀၀	ဘုရင့်နောင်၊ ပြည်နှင့် ဟင်္သာတကုန်စည်ခိုင်တို့တွင် ဈေးနှုန်းများ ကျဆင်းနေကြောင်း၊ မကွေးကုန်စည်ခိုင်တွင် ဈေးနှုန်းမြင့်တက်နေပြီး တောင်တွင်းကြီးကုန်စည်ခိုင်တွင် ဈေးနှုန်းတည်ငြိမ်နေကြောင်း သိရှိရပါသည်။ ဘုရင့်နောင်ကုန်စည်ခိုင်တွင်မတ်ပဲFAQ(RC) 2023Cropထွက် (၁၁၅) တန် အရောင်းအဝယ်ရှိကြောင်း သိရှိရပါသည်။
၂	မကွေးကုန်စည်ခိုင်	၂၄၄၉၆၀၀	၂၂၉၆၅၀၀	↑ ၁၅၃၁၀၀	
၃	ပြည်ကုန်စည်ခိုင်	၂၄၁၈၉၀၀	၂၅၁၀၈၀၀	↓ -၉၁၉၀၀	
၄	ဟင်္သာတကုန်စည်ခိုင်	၂၃၇၉၁၀၀	၂၄၆၄၉၀၀	↓ -၈၅၈၀၀	
၅	တောင်တွင်းကြီးကုန်စည်ခိုင်	၂၃၅၇၇၀၀	၂၃၅၇၇၀၀	— -	

ကုန်စည်ခိုင်အလိုက် ပဲတီစိမ်းတစ်တန်ဈေးနှုန်းများ ဖြစ်ပေါ်မှု နှိုင်းယှဉ်ချက်ဇယား

စဉ်	ကုန်စည်ခိုင်အမည်	ယနေ့ ၁၁.၉.၂၀၂၃	ယခင်နေ့ ၈.၉.၂၀၂၃	နှိုင်းယှဉ်ချက်	သုံးသပ်ချက်
၁	ဘုရင့်နောင်ကုန်စည်ခိုင်(ခရမ်းရွှေဝါ)	၂၁၄၃၄၀၀	၂၁၄၃၄၀၀	— -	ဘုရင့်နောင်ကုန်စည်ခိုင်တွင်ဈေးနှုန်းတည်ငြိမ်နေကြောင်း၊ မကွေးကုန်စည်ခိုင်တွင် ဈေးနှုန်းမြင့်တက်နေပြီး မန္တလေးနှင့် မုံရွာကုန်စည်ခိုင်တို့တွင်ဈေးနှုန်းများ ကျဆင်းနေကြောင်း သိရှိရပါသည်။
၂	မန္တလေးကုန်စည်ခိုင်	၁၈၂၉၂၀၀	၁၈၅၀၆၀၀	↓ -၂၁၄၀၀	
၃	မကွေးကုန်စည်ခိုင်	၁၇၇၅၉၀၀	၁၇၄၅၃၀၀	↑ ၃၀၆၀၀	
၄	မုံရွာကုန်စည်ခိုင်	၁၇၄၀၄၀၀	၁၇၇၂၉၀၀	↓ -၃၂၅၀၀	

ကုန်စည်ခိုင်အလိုက် ပဲစင်းငုံတစ်တန်ဈေးနှုန်းများ ဖြစ်ပေါ်မှု နှိုင်းယှဉ်ချက်ဇယား

စဉ်	ကုန်စည်ခိုင်အမည်	ယနေ့ ၁၁.၉.၂၀၂၃	ယခင်နေ့ ၈.၉.၂၀၂၃	နှိုင်းယှဉ်ချက်	သုံးသပ်ချက်
၁	ဘုရင့်နောင်ကုန်စည်ခိုင်	၄၁၅၀၀၀၀	၄၁၅၀၀၀၀	— -	ဘုရင့်နောင်၊ မုံရွာနှင့် ပြည်ကုန်စည်ခိုင်တို့တွင် ဈေးနှုန်းများတည်ငြိမ်နေကြောင်း၊ မကွေးကုန်စည်ခိုင်တွင် ဈေးနှုန်းမြင့်တက်နေပြီး မန္တလေး၊ ပခုက္ကူနှင့် အောင်လံကုန်စည်ခိုင်တို့တွင် ယနေ့ဈေးမထွက်ကြောင်း သိရှိရပါသည်။
၂	မန္တလေးကုန်စည်ခိုင်		၃၉၂၉၇၀၀	— -	
၃	မုံရွာကုန်စည်ခိုင်	၃၈၄၂၇၀၀	၃၈၄၂၇၀၀	— -	
၄	ပခုက္ကူကုန်စည်ခိုင်		၃၇၆၆၂၀၀	— -	
၅	မကွေးကုန်စည်ခိုင်	၃၆၇၄၃၀၀	၃၅၂၂၁၀၀	↑ ၁၅၅၂၀၀	
၆	အောင်လံကုန်စည်ခိုင်		၃၇၃၅၆၀၀	— -	
၇	ပြည်ကုန်စည်ခိုင်	၂၈၄၇၆၀၀	၂၈၄၇၆၀၀	— -	

FOB ရန်ကုန်နှင့် နိုင်ငံတကာတွင် ဖြစ်ပေါ်နေသော မတ်ပဲ၊ ပဲတီစိမ်းနှင့် ပဲစင်းငုံ ဈေးနှုန်းများ (၁၁.၉.၂၀၂၃ရက်နေ့)

ရေတွက်ပုံ-USD/MT

စဉ်	နိုင်ငံ	မတ်ပဲ	ပဲတီစိမ်း	ပဲစင်းငုံ	မှတ်ချက်
၁	အိန္ဒိယ	၁၀၂၆	၁၁၁၀	၁၃၅၆	အိန္ဒိယနိုင်ငံဈေးမှာ etrade တွင်ဖြစ်ပေါ်နေသော ဈေးနှုန်းဖြစ်ပြီးရန်ကုန်ဈေးမှာဘုရင့်နောင်ကုန်စည်ခိုင်တွင် ဖြစ်ပေါ်နေသောဈေးနှုန်းဖြစ်ပါသည်။
၂	တရုတ်	၈၈၁	၈၁၂		
၃	ရန်ကုန်	၉၅၅	၇၁၀	၁၃၁၀	