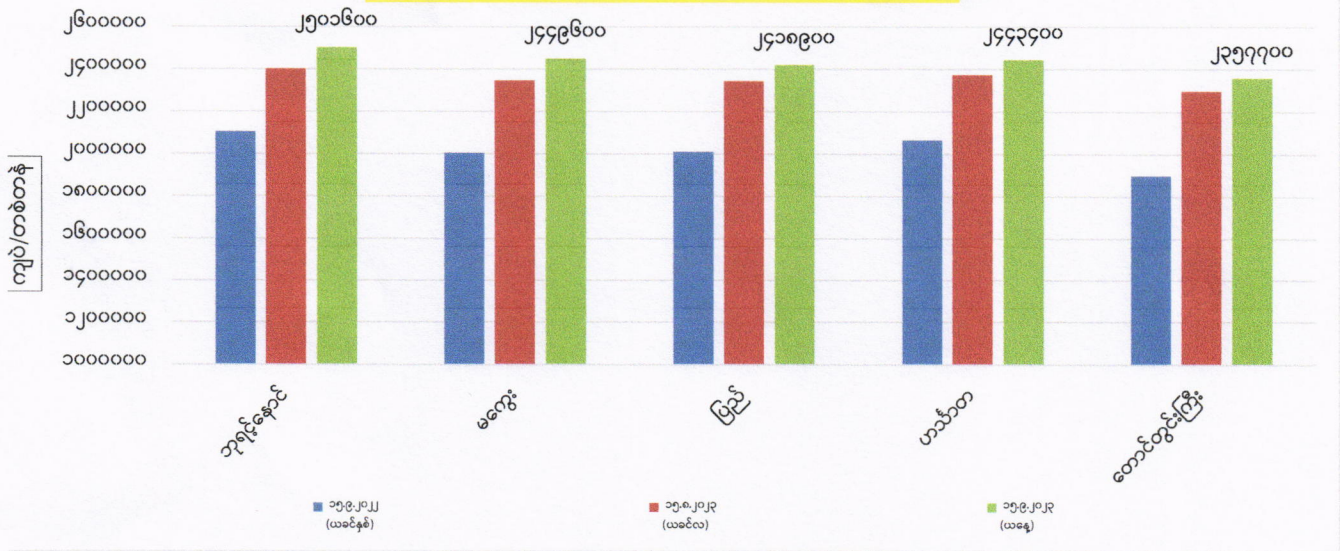
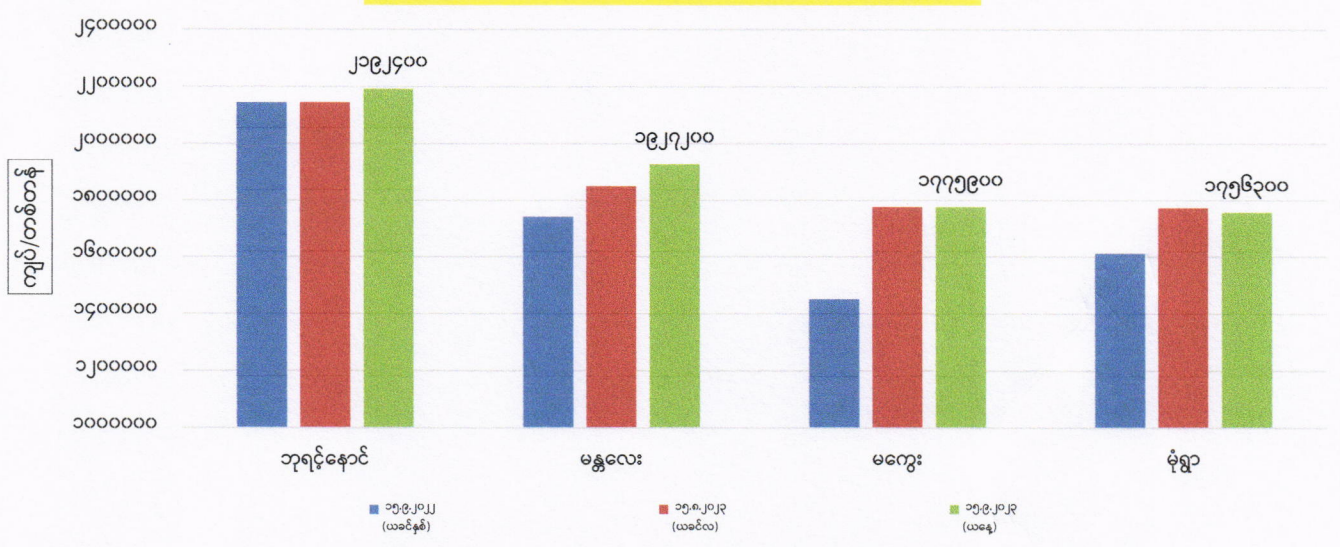


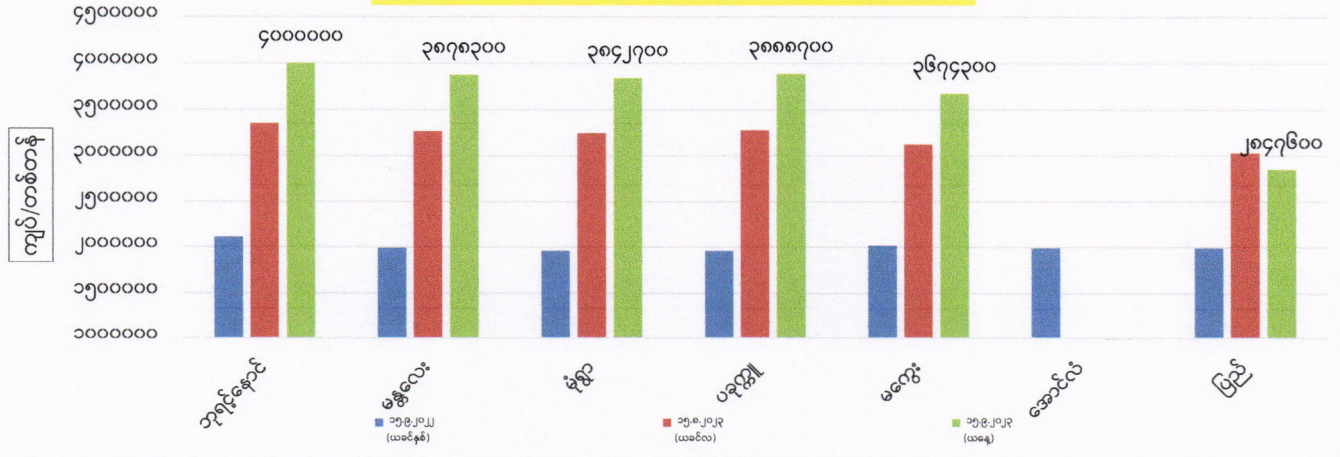
ကုန်စည်ခိုင်အလိုက် မတ်ပဲ ပြည်တွင်း တစ်တန်ဈေးနှုန်းများ



ကုန်စည်ခိုင်အလိုက် ပဲတီစိမ်း ပြည်တွင်း တစ်တန်ဈေးနှုန်းများ



ကုန်စည်ခိုင်အလိုက် ပဲစင်းငုံ ပြည်တွင်း တစ်တန်ဈေးနှုန်းများ



ကုန်စည်ခိုင်အလိုက် မတ်ပဲ(Raw)တစ်တန် ဈေးနှုန်းများ ဖြစ်ပေါ်မှု နှိုင်းယှဉ်ချက်ဇယား

ရေတွက်ပုံ - ကျပ်/တန်

| စဉ် | ကုန်စည်ခိုင်အမည် | ယနေ့ ၁၅.၉.၂၀၂၃ | ယခင်နေ့ ၁၄.၉.၂၀၂၃ | နှိုင်းယှဉ်ချက် | သုံးသပ်ချက် |
|-----|----------------------------|-------------------|----------------------|-----------------|---|
| ၁ | ဘုရင့်နောင်ကုန်စည်ခိုင် | ၂၅၀၁၆၀၀ | ၂၄၇၀၉၀၀ | ↑ ၃၀၇၀၀ | ဘုရင့်နောင်နှင့်ဟင်္သာတကုန်စည်ခိုင်တို့တွင်ဈေးနှုန်းများမြင့်တက်နေကြောင်း၊ပြည်ကုန်စည်ခိုင်တွင်ဈေးနှုန်းတည်ငြိမ်နေပြီး မကွေးကုန်စည်ခိုင်တွင် (၂၄၄၉၆၀၀)ကျပ်နှင့် တောင်တွင်းကြီးကုန်စည်ခိုင်တွင် (၂၃၅၇၇၀၀)ကျပ်တို့ဖြင့် ဈေးနှုန်းများ ဖြစ်ပေါ်နေကြောင်း သိရှိရပါသည်။ |
| ၂ | မကွေးကုန်စည်ခိုင် | ၂၄၄၉၆၀၀ | | | |
| ၃ | ပြည်ကုန်စည်ခိုင် | ၂၄၁၈၉၀၀ | ၂၄၁၈၉၀၀ | ▬ | |
| ၄ | ဟင်္သာတကုန်စည်ခိုင် | ၂၄၄၃၄၀၀ | ၂၄၀၃၆၀၀ | ↑ ၃၉၈၀၀ | |
| ၅ | တောင်တွင်းကြီးကုန်စည်ခိုင် | ၂၃၅၇၇၀၀ | | | |

ကုန်စည်ခိုင်အလိုက် ပဲတီစိမ်းတစ်တန်ဈေးနှုန်းများ ဖြစ်ပေါ်မှု နှိုင်းယှဉ်ချက်ဇယား

| စဉ် | ကုန်စည်ခိုင်အမည် | ယနေ့ ၁၅.၉.၂၀၂၃ | ယခင်နေ့ ၁၄.၉.၂၀၂၃ | နှိုင်းယှဉ်ချက် | သုံးသပ်ချက် |
|-----|--------------------------------------|-------------------|----------------------|-----------------|--|
| ၁ | ဘုရင့်နောင်ကုန်စည်ခိုင်(ခရမ်းရွှေဝါ) | ၂၁၉၂၄၀၀ | ၂၁၉၂၄၀၀ | ▬ | ဘုရင့်နောင်နှင့် မုံရွာကုန်စည်ခိုင်တို့တွင် ဈေးနှုန်းများ တည်ငြိမ်နေပြီး မန္တလေးကုန်စည်ခိုင်တွင် (၁၉၂၇၂၀၀)ကျပ်၊ မကွေးကုန်စည်ခိုင်တွင် (၁၇၇၅၉၀၀)ကျပ် တို့ဖြင့် ဈေးနှုန်းများ ဖြစ်ပေါ်နေကြောင်း သိရှိရပါသည်။ |
| ၂ | မန္တလေးကုန်စည်ခိုင် | ၁၉၂၇၂၀၀ | | | |
| ၃ | မကွေးကုန်စည်ခိုင် | ၁၇၇၅၉၀၀ | | | |
| ၄ | မုံရွာကုန်စည်ခိုင် | ၁၇၅၆၃၀၀ | ၁၇၅၆၃၀၀ | ▬ | |

ကုန်စည်ခိုင်အလိုက် ပဲစင်းငုံတစ်တန်ဈေးနှုန်းများ ဖြစ်ပေါ်မှု နှိုင်းယှဉ်ချက်ဇယား

| စဉ် | ကုန်စည်ခိုင်အမည် | ယနေ့ ၁၅.၉.၂၀၂၃ | ယခင်နေ့ ၁၄.၉.၂၀၂၃ | နှိုင်းယှဉ်ချက် | သုံးသပ်ချက် |
|-----|-------------------------|-------------------|----------------------|-----------------|---|
| ၁ | ဘုရင့်နောင်ကုန်စည်ခိုင် | ၄၀၀၀၀၀၀ | ၄၀၂၅၀၀၀ | ↓ -၂၅၀၀၀ | ဘုရင့်နောင်ကုန်စည်ခိုင်တွင်ဈေးနှုန်းကျဆင်းနေပြီးမုံရွာနှင့်ပြည်ကုန်စည်ခိုင်တွင်ဈေးနှုန်းများတည်ငြိမ်နေကြောင်း၊မန္တလေးကုန်စည်ခိုင်တွင် (၃၈၇၈၃၀၀)ကျပ်၊ ပခုက္ကူကုန်စည်ခိုင်တွင် (၃၈၈၈၇၀၀)ကျပ်၊ မကွေးကုန်စည်ခိုင်တွင် (၃၆၇၄၃၀၀)ကျပ်တို့ဖြင့် ဈေးနှုန်းများဖြစ်ပေါ်နေပြီး အောင်လံကုန်စည်ခိုင်တွင် ယနေ့ဈေးမထွက်ကြောင်း သိရှိရပါသည်။ |
| ၂ | မန္တလေးကုန်စည်ခိုင် | ၃၈၇၈၃၀၀ | | | |
| ၃ | မုံရွာကုန်စည်ခိုင် | ၃၈၄၂၇၀၀ | ၃၈၄၂၇၀၀ | ▬ | |
| ၄ | ပခုက္ကူကုန်စည်ခိုင် | ၃၈၈၈၇၀၀ | | | |
| ၅ | မကွေးကုန်စည်ခိုင် | ၃၆၇၄၃၀၀ | | | |
| ၆ | အောင်လံကုန်စည်ခိုင် | | | | |
| ၇ | ပြည်ကုန်စည်ခိုင် | ၂၈၄၇၆၀၀ | ၂၈၄၇၆၀၀ | ▬ | |

FOB ရန်ကုန်နှင့် နိုင်ငံတကာတွင် ဖြစ်ပေါ်နေသော မတ်ပဲ၊ ပဲတီစိမ်းနှင့် ပဲစင်းငုံ ဈေးနှုန်းများ (၁၅.၉.၂၀၂၃ရက်နေ့)

ရေတွက်ပုံ-USD/MT

| စဉ် | နိုင်ငံ | မတ်ပဲ | ပဲတီစိမ်း | ပဲစင်းငုံ | မှတ်ချက် |
|-----|---------|-------|-----------|-----------|--|
| ၁ | အိန္ဒိယ | ၁၀၀၂ | ၁၀၄၄ | ၁၃၄၄ | အိန္ဒိယနိုင်ငံဈေးမှာ etrade တွင်ဖြစ်ပေါ်နေသော ဈေးနှုန်းဖြစ်ပြီးရန်ကုန်ဈေးမှာဘုရင့်နောင်ကုန်စည်ခိုင်တွင် ဖြစ်ပေါ်နေသောဈေးနှုန်းဖြစ်ပါသည်။ |
| ၂ | တရုတ် | ၈၈၁ | ၈၁၂ | | |
| ၃ | ရန်ကုန် | ၉၅၅ | ၇၃၀ | ၁၃၁၀ | |