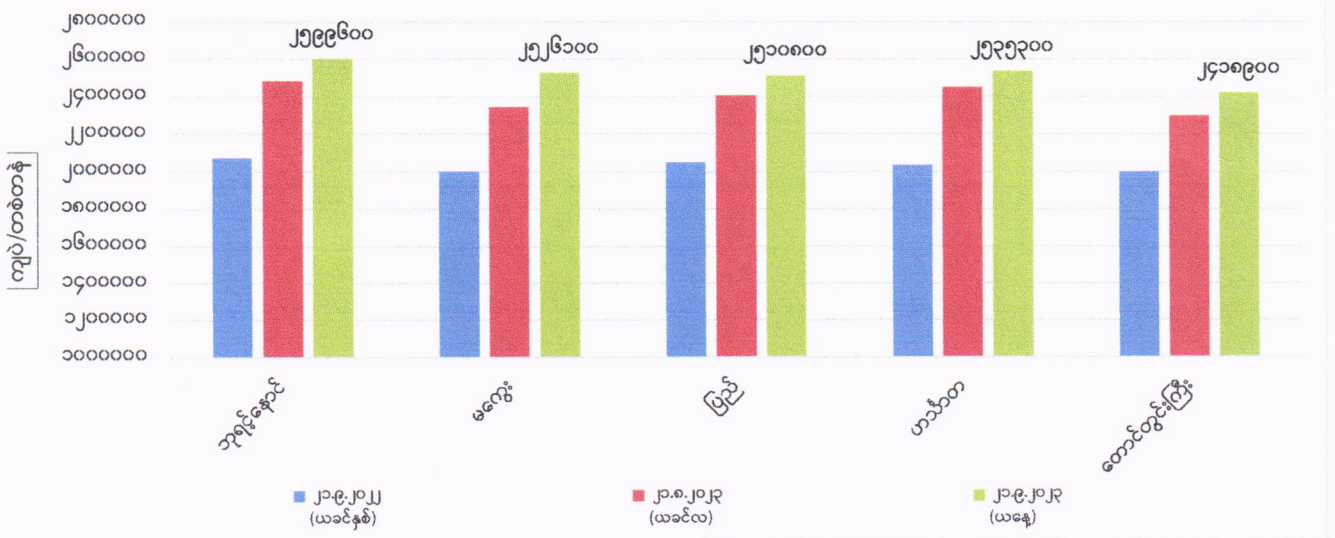
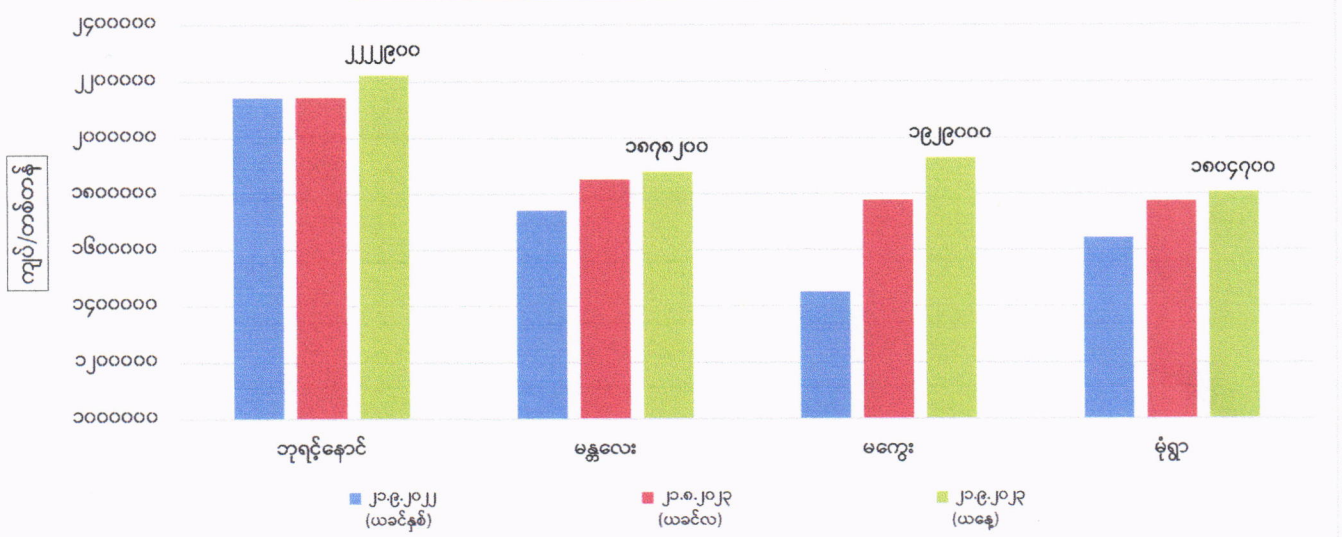


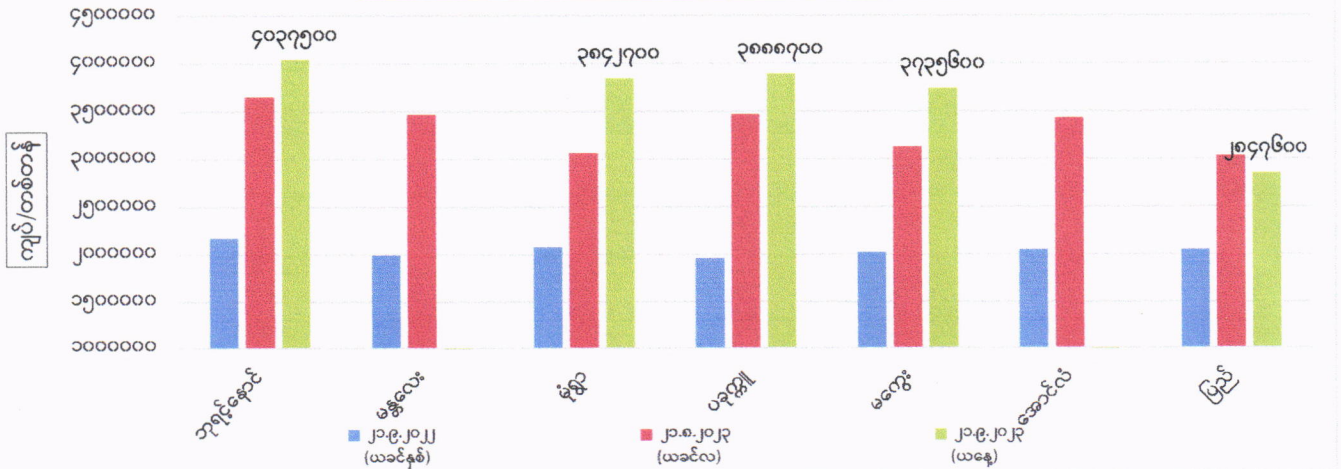
ကုန်စည်ခိုင်အလိုက် မတ်ပဲ ပြည်တွင်း တစ်တန်ဈေးနှုန်းများ



ကုန်စည်ခိုင်အလိုက် ပဲတီစိမ်း ပြည်တွင်း တစ်တန်ဈေးနှုန်းများ



ကုန်စည်ခိုင်အလိုက် ပဲစင်းငုံ ပြည်တွင်း တစ်တန်ဈေးနှုန်းများ



ကုန်စည်ခိုင်အလိုက် မတ်ပဲ (Raw) တစ်တန် ဈေးနှုန်းများ ဖြစ်ပေါ်မှု နှိုင်းယှဉ်ချက်ဇယား

ရေတွက်ပုံ - ကျပ်/တန်

စဉ်	ကုန်စည်ခိုင်အမည်	ယနေ့ ၂၁.၉.၂၀၂၃	ယခင်နေ့ ၂၀.၉.၂၀၂၃	နှိုင်းယှဉ်ချက်	သုံးသပ်ချက်
၁	ဘုရင့်နောင်ကုန်စည်ခိုင်	၂၅၉၉၆၀၀	၂၅၅၃၇၀၀	↑ ၄၅၉၀၀	ဘုရင့်နောင်၊ မကွေးနှင့် ဟင်္သာတကုန်စည်ခိုင်တို့တွင် ဈေးနှုန်းများမြင့်တက်နေကြောင်း၊ ပြည်ကုန်စည်ခိုင်တွင် ဈေးနှုန်းကျဆင်းနေပြီး တောင်တွင်းကြီးကုန်စည်ခိုင်တွင် ဈေးနှုန်းတည်ငြိမ်နေကြောင်း သိရှိရပါသည်။ ဘုရင့်နောင် ကုန်စည်ခိုင်တွင် မတ်ပဲ FAQ(RC) 2023Cropထွက် (၅၇၅) တန် အရောင်းအဝယ်ရှိကြောင်း သိရှိရပါသည်။
၂	မကွေးကုန်စည်ခိုင်	၂၅၂၆၁၀၀	၂၄၄၃၄၀၀	↑ ၈၂၇၀၀	
၃	ပြည်ကုန်စည်ခိုင်	၂၅၁၀၈၀၀	၂၅၂၆၁၀၀	↓ -၁၅၃၀၀	
၄	ဟင်္သာတကုန်စည်ခိုင်	၂၅၃၅၃၀၀	၂၄၉၅၅၀၀	↑ ၃၉၈၀၀	
၅	တောင်တွင်းကြီးကုန်စည်ခိုင်	၂၄၁၈၉၀၀	၂၄၁၈၉၀၀	= -	

ကုန်စည်ခိုင်အလိုက် ပဲတီစိမ်းတစ်တန်ဈေးနှုန်းများ ဖြစ်ပေါ်မှု နှိုင်းယှဉ်ချက်ဇယား

စဉ်	ကုန်စည်ခိုင်အမည်	ယနေ့ ၂၁.၉.၂၀၂၃	ယခင်နေ့ ၂၀.၉.၂၀၂၃	နှိုင်းယှဉ်ချက်	သုံးသပ်ချက်
၁	ဘုရင့်နောင်ကုန်စည်ခိုင်(ခရမ်းရွှေဝါ)	၂၂၂၂၉၀၀	၂၁၉၂၄၀၀	↑ ၃၀၅၀၀	ဘုရင့်နောင်ကုန်စည်ခိုင်တွင် ဈေးနှုန်းမြင့်တက်နေကြောင်း၊ မန္တလေးကုန်စည်ခိုင်တွင် ဈေးနှုန်းကျဆင်းနေပြီး မကွေး နှင့် မုံရွာကုန်စည်ခိုင်တွင် ဈေးနှုန်းတည်ငြိမ်နေကြောင်း သိရှိရပါသည်။
၂	မန္တလေးကုန်စည်ခိုင်	၁၈၇၈၂၀၀	၁၉၀၅၁၀၀	↓ -၂၆၉၀၀	
၃	မကွေးကုန်စည်ခိုင်	၁၉၂၉၀၀၀	၁၉၂၉၀၀၀	= -	
၄	မုံရွာကုန်စည်ခိုင်	၁၈၀၄၇၀၀	၁၈၀၄၇၀၀	= -	

ကုန်စည်ခိုင်အလိုက် ပဲစင်းငုံတစ်တန်ဈေးနှုန်းများ ဖြစ်ပေါ်မှု နှိုင်းယှဉ်ချက်ဇယား

စဉ်	ကုန်စည်ခိုင်အမည်	ယနေ့ ၂၁.၉.၂၀၂၃	ယခင်နေ့ ၂၀.၉.၂၀၂၃	နှိုင်းယှဉ်ချက်	သုံးသပ်ချက်
၁	ဘုရင့်နောင်ကုန်စည်ခိုင်	၄၀၃၇၅၀၀	၄၀၀၀၀၀၀	↑ ၃၇၅၀၀	ဘုရင့်နောင်၊ ပခုက္ကူနှင့် မကွေးကုန်စည်ခိုင်တို့တွင် ဈေးနှုန်းများမြင့်တက်နေကြောင်း၊ မုံရွာနှင့် ပြည်ကုန်စည်ခိုင်တို့ တွင် ဈေးနှုန်းများတည်ငြိမ်နေပြီး မန္တလေးနှင့် အောင်လံကုန်စည်ခိုင်တို့တွင် ဈေးမထွက်ကြောင်း သိရှိရပါသည်။
၂	မန္တလေးကုန်စည်ခိုင်				
၃	မုံရွာကုန်စည်ခိုင်	၃၈၄၂၇၀၀	၃၈၄၂၇၀၀	= -	
၄	ပခုက္ကူကုန်စည်ခိုင်	၃၈၈၈၇၀၀	၃၇၆၆၂၀၀	↑ ၁၂၂၅၀၀	
၅	မကွေးကုန်စည်ခိုင်	၃၇၃၅၆၀၀	၃၆၇၄၃၀၀	↑ ၆၁၃၀၀	
၆	အောင်လံကုန်စည်ခိုင်				
၇	ပြည်ကုန်စည်ခိုင်	၂၈၄၇၆၀၀	၂၈၄၇၆၀၀	= -	

FOB ရန်ကုန်နှင့် နိုင်ငံတကာတွင် ဖြစ်ပေါ်နေသော မတ်ပဲ၊ ပဲတီစိမ်းနှင့် ပဲစင်းငုံ ဈေးနှုန်းများ (၂၁.၉.၂၀၂၃ရက်နေ့)

ရေတွက်ပုံ-USD/MT

စဉ်	နိုင်ငံ	မတ်ပဲ	ပဲတီစိမ်း	ပဲစင်းငုံ	မှတ်ချက်
၁	အိန္ဒိယ	၁၀၂၆	၁၀၇၄	၁၃၈၀	အိန္ဒိယနိုင်ငံဈေးမှာ etrade တွင်ဖြစ်ပေါ်နေသော ဈေးနှုန်းဖြစ်ပြီးရန်ကုန်ဈေးမှာဘုရင့်နောင်ကုန်စည်ခိုင်တွင် ဖြစ်ပေါ်နေသောဈေးနှုန်းဖြစ်ပါသည်။
၂	တရုတ်	၈၈၁	၈၁၂		
၃	ရန်ကုန်	၉၆၅	၇၄၀	၁၃၁၀	