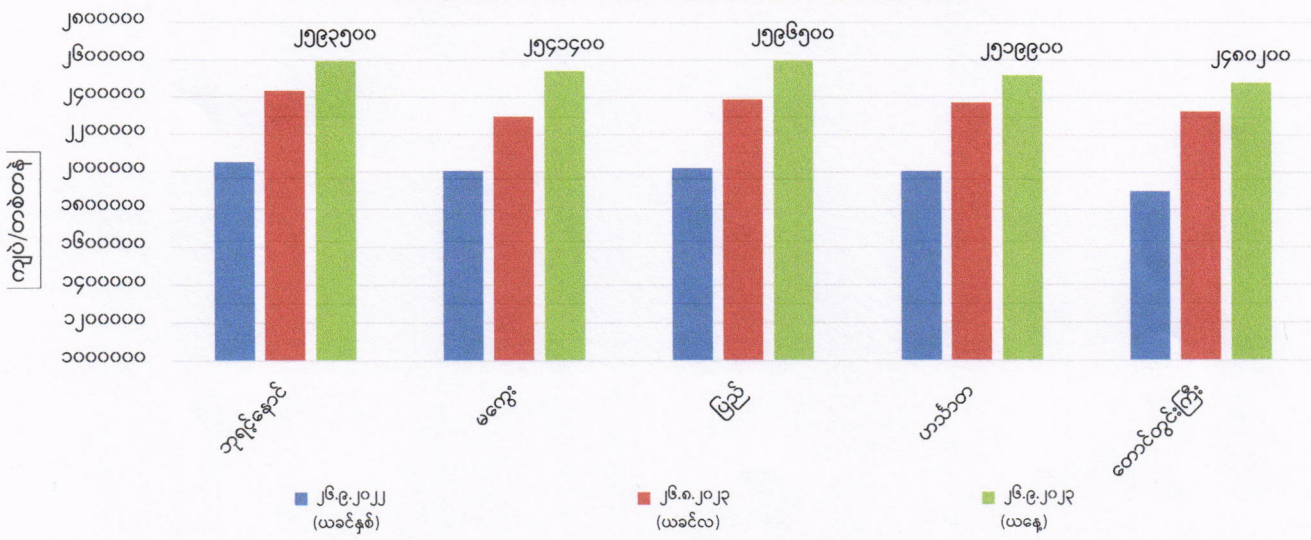
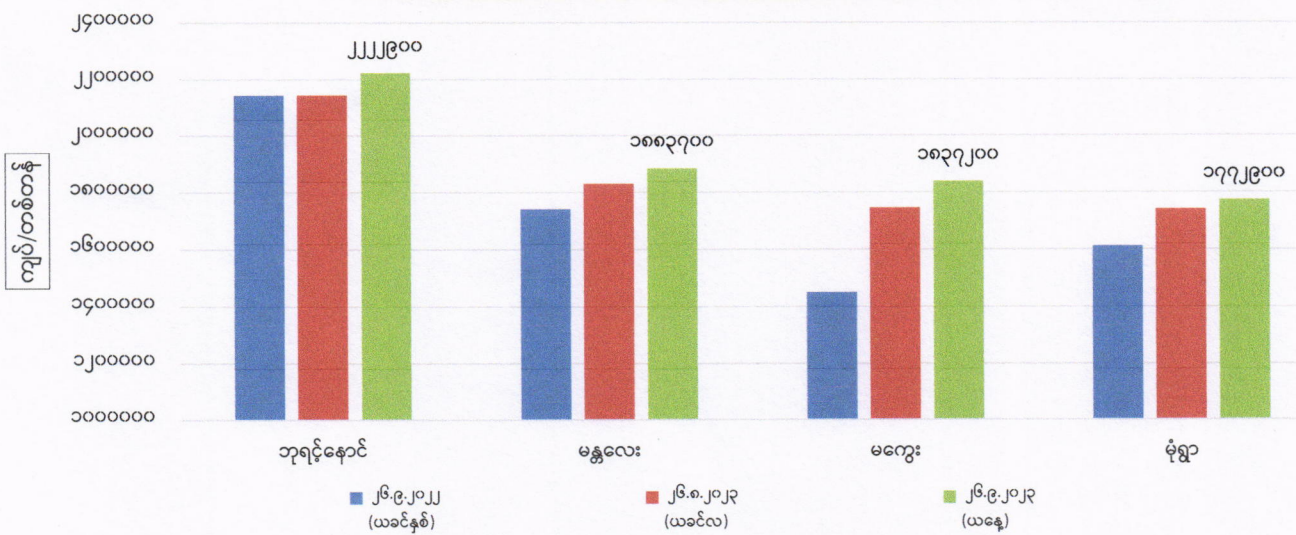


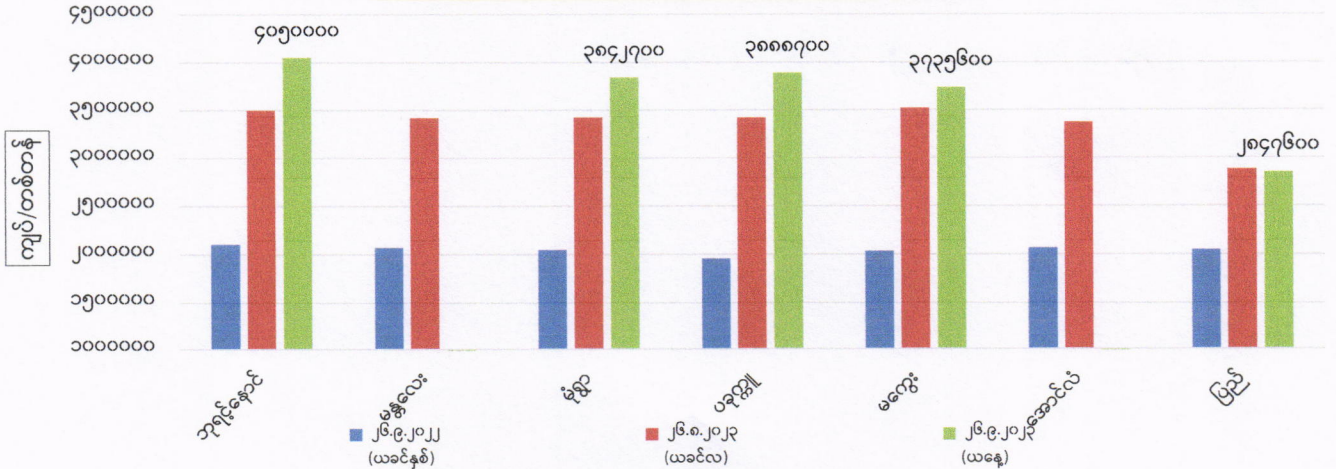
ကုန်စည်ဒိုင်အလိုက် မတ်ပဲ ပြည်တွင်း တစ်တန်ဈေးနှုန်းများ



ကုန်စည်ဒိုင်အလိုက် ပဲတီစိမ်း ပြည်တွင်း တစ်တန်ဈေးနှုန်းများ



ကုန်စည်ဒိုင်အလိုက် ပဲစင်းငုံ ပြည်တွင်း တစ်တန်ဈေးနှုန်းများ



ကုန်စည်ခိုင်အလိုက် မတ်ပဲ (Raw) တစ်တန် ဈေးနှုန်းများ ဖြစ်ပေါ်မှု နှိုင်းယှဉ်ချက်ဇယား

ရေတွက်ပုံ - ကျပ်/တန်

စဉ်	ကုန်စည်ခိုင်အမည်	ယနေ့ ၂၆.၉.၂၀၂၃	ယခင်နေ့ ၂၅.၉.၂၀၂၃	နှိုင်းယှဉ်ချက်	သုံးသပ်ချက်
၁	ဘုရင့်နောင်ကုန်စည်ခိုင်	၂၅၉၃၅၀၀	၂၆၄၈၆၀၀	↓ -၅၅၁၀၀	ဘုရင့်နောင်၊ဟင်္သာတနှင့်တောင်တွင်းကြီးကုန်စည်ခိုင်တို့တွင်ဈေးနှုန်းများကျဆင်းနေကြောင်း၊မကွေးကုန်စည်ခိုင်တွင်ဈေးနှုန်းတည်ငြိမ်နေပြီးပြည်ကုန်စည်ခိုင်တွင်ဈေးနှုန်းမြင့်တက်နေကြောင်းသိရှိရပါသည်။ဘုရင့်နောင်ကုန်စည်ခိုင်တွင်မတ်ပဲ FAQ(RC)2023Cropထွက် (၂၃၀)တန် အရောင်းအဝယ်ရှိကြောင်း သိရှိရပါသည်။
၂	မကွေးကုန်စည်ခိုင်	၂၅၄၁၄၀၀	၂၅၄၁၄၀၀	■	
၃	ပြည်ကုန်စည်ခိုင်	၂၅၉၆၅၀၀	၂၅၇၂၀၀၀	↑ ၂၄၅၀၀	
၄	ဟင်္သာတကုန်စည်ခိုင်	၂၅၁၉၉၀၀	၂၅၇၂၀၀၀	↓ -၅၂၁၀၀	
၅	တောင်တွင်းကြီးကုန်စည်ခိုင်	၂၄၈၀၂၀၀	၂၅၁၀၈၀၀	↓ -၃၀၆၀၀	

ကုန်စည်ခိုင်အလိုက် ပဲတီစိမ်းတစ်တန်ဈေးနှုန်းများ ဖြစ်ပေါ်မှု နှိုင်းယှဉ်ချက်ဇယား

စဉ်	ကုန်စည်ခိုင်အမည်	ယနေ့ ၂၆.၉.၂၀၂၃	ယခင်နေ့ ၂၅.၉.၂၀၂၃	နှိုင်းယှဉ်ချက်	သုံးသပ်ချက်
၁	ဘုရင့်နောင်ကုန်စည်ခိုင်(ခရမ်းရွှေဝါ)	၂၂၂၂၉၀၀	၂၂၂၂၉၀၀	■	ဘုရင့်နောင်နှင့်မန္တလေးကုန်စည်ခိုင်တို့တွင်ဈေးနှုန်းများတည်ငြိမ်နေကြောင်း၊မကွေးကုန်စည်ခိုင်တွင်ဈေးနှုန်းကျဆင်းနေပြီး မုံရွာကုန်စည်ခိုင်တွင် ဈေးနှုန်းမြင့်တက်နေကြောင်း သိရှိရပါသည်။
၂	မန္တလေးကုန်စည်ခိုင်	၁၈၈၃၇၀၀	၁၈၈၃၇၀၀	■	
၃	မကွေးကုန်စည်ခိုင်	၁၈၃၇၂၀၀	၁၈၉၈၄၀၀	↓ -၆၁၂၀၀	
၄	မုံရွာကုန်စည်ခိုင်	၁၇၇၂၉၀၀	၁၇၅၆၃၀၀	↑ ၁၆၆၀၀	

ကုန်စည်ခိုင်အလိုက် ပဲစင်းငုံတစ်တန်ဈေးနှုန်းများ ဖြစ်ပေါ်မှု နှိုင်းယှဉ်ချက်ဇယား

စဉ်	ကုန်စည်ခိုင်အမည်	ယနေ့ ၂၆.၉.၂၀၂၃	ယခင်နေ့ ၂၅.၉.၂၀၂၃	နှိုင်းယှဉ်ချက်	သုံးသပ်ချက်
၁	ဘုရင့်နောင်ကုန်စည်ခိုင်	၄၀၅၀၀၀၀	၄၀၅၀၀၀၀	■	ဘုရင့်နောင်၊မုံရွာ၊ပခုက္ကူ၊မကွေးနှင့်ပြည်ကုန်စည်ခိုင်တို့တွင်ဈေးနှုန်းများတည်ငြိမ်နေပြီးမန္တလေးနှင့်အောင်လံကုန်စည်ခိုင်တို့တွင်ဈေးမထွက်ကြောင်းသိရှိရပါသည်။
၂	မန္တလေးကုန်စည်ခိုင်		၄၀၈၂၈၀၀		
၃	မုံရွာကုန်စည်ခိုင်	၃၈၄၂၇၀၀	၃၈၄၂၇၀၀	■	
၄	ပခုက္ကူကုန်စည်ခိုင်	၃၈၈၈၇၀၀	၃၈၈၈၇၀၀	■	
၅	မကွေးကုန်စည်ခိုင်	၃၇၃၅၆၀၀	၃၇၃၅၆၀၀	■	
၆	အောင်လံကုန်စည်ခိုင်				
၇	ပြည်ကုန်စည်ခိုင်	၂၈၄၇၆၀၀	၂၈၄၇၆၀၀	■	

FOB ရန်ကုန်နှင့် နိုင်ငံတကာတွင် ဖြစ်ပေါ်နေသော မတ်ပဲ၊ ပဲတီစိမ်းနှင့် ပဲစင်းငုံ ဈေးနှုန်းများ (၂၆.၉.၂၀၂၃ရက်နေ့)

ရေတွက်ပုံ-USD/MT

စဉ်	နိုင်ငံ	မတ်ပဲ	ပဲတီစိမ်း	ပဲစင်းငုံ	မှတ်ချက်
၁	အိန္ဒိယ	၁၀၅၆	၁၀၈၀	၁၄၂၂	အိန္ဒိယနိုင်ငံဈေးမှာ etrade တွင်ဖြစ်ပေါ်နေသော ဈေးနှုန်းဖြစ်ပြီးရန်ကုန်ဈေးမှာဘုရင့်နောင်ကုန်စည်ခိုင်တွင် ဖြစ်ပေါ်နေသောဈေးနှုန်းဖြစ်ပါသည်။
၂	တရုတ်	၈၈၆	၈၁၇		
၃	ရန်ကုန်	၁၀၁၀	၇၆၀	၁၃၄၀	