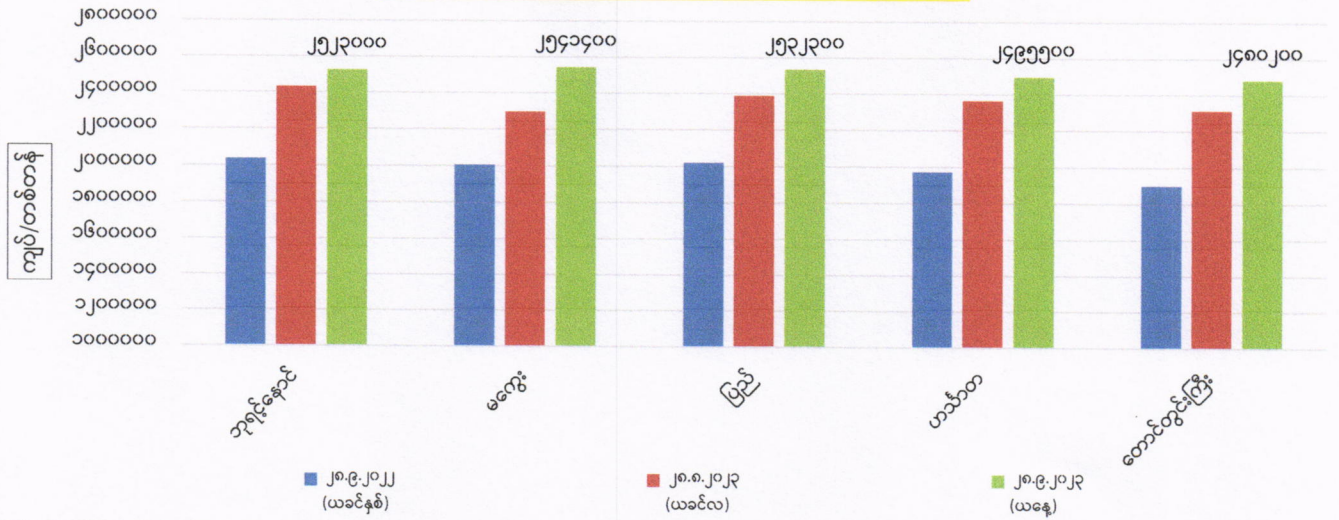
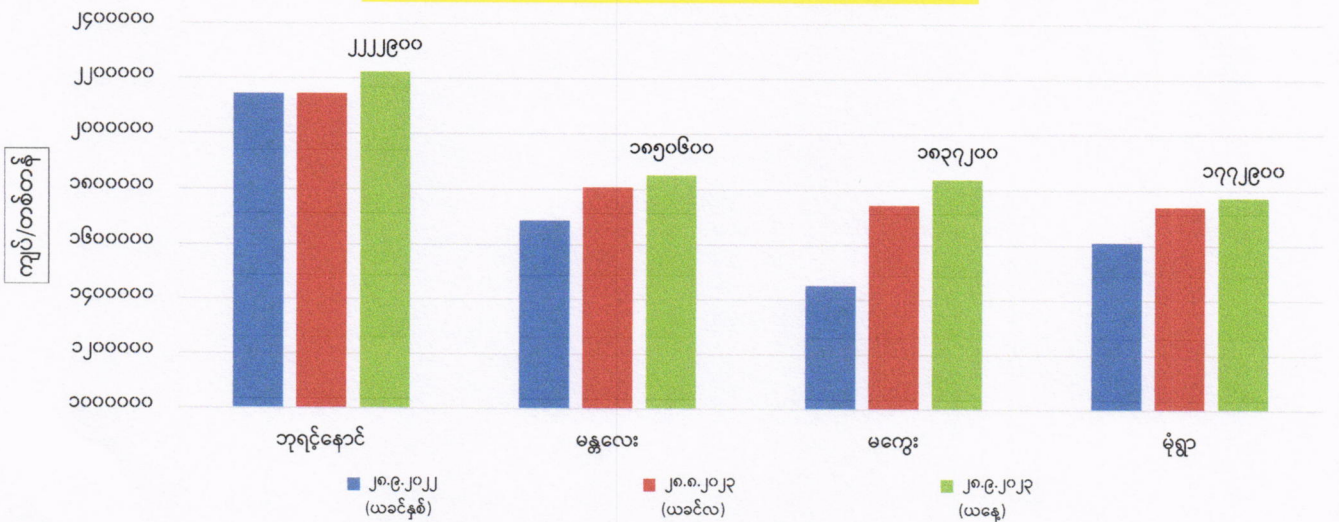


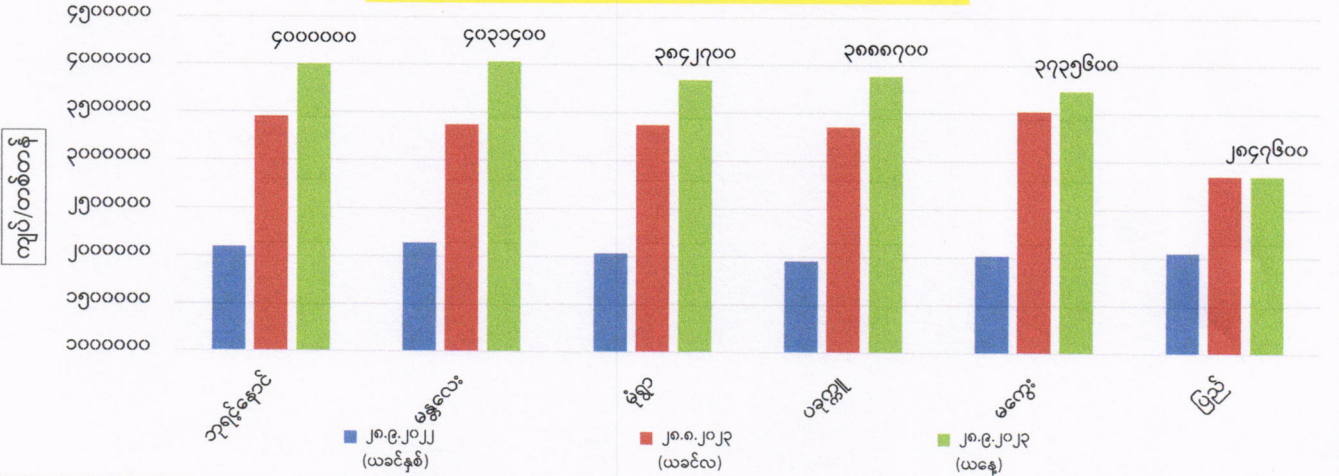
ကုန်စည်ခိုင်အလိုက် မတ်ပဲ ပြည်တွင်း တစ်တန်ဈေးနှုန်းများ



ကုန်စည်ခိုင်အလိုက် ပဲတီစိမ်း ပြည်တွင်း တစ်တန်ဈေးနှုန်းများ



ကုန်စည်ခိုင်အလိုက် ပဲစင်းငုံ ပြည်တွင်း တစ်တန်ဈေးနှုန်းများ



ကုန်စည်ခွင်အလိုက် မတ်ပဲ ( Raw ) တစ်တန် ဈေးနှုန်းများ ဖြစ်ပေါ်မှု နှိုင်းယှဉ်ချက်ဇယား

ရေတွက်ပုံ - ကျပ်/တန်

စဉ်	ကုန်စည်ခွင်အမည်	ယနေ့ ၂၈.၉.၂၀၂၃	ယခင်နေ့ ၂၇.၉.၂၀၂၃	နှိုင်းယှဉ်ချက်	သုံးသပ်ချက်
၁	ဘုရင့်နောင်ကုန်စည်ခွင်	၂၅၂၃၀၀၀	၂၅၉၃၅၀၀	↓ -၇၀၅၀၀	ဘုရင့်နောင်၊ပြည်နှင့်ဟင်္သာတကုန်စည်ခွင်တို့တွင်ဈေးနှုန်းများကျဆင်းနေပြီးမကွေးနှင့်တောင်တွင်းကြီးကုန်စည်ခွင်တို့တွင်ဈေးနှုန်းများ တည်ငြိမ်နေကြောင်း သိရှိရပါသည်။
၂	မကွေးကုန်စည်ခွင်	၂၅၄၁၄၀၀	၂၅၄၁၄၀၀	▬ -	
၃	ပြည်ကုန်စည်ခွင်	၂၅၃၂၃၀၀	၂၅၄၁၄၀၀	↓ -၉၁၀၀	
၄	ဟင်္သာတကုန်စည်ခွင်	၂၄၉၅၅၀၀	၂၅၁၆၉၀၀	↓ -၂၁၄၀၀	
၅	တောင်တွင်းကြီးကုန်စည်ခွင်	၂၄၈၀၂၀၀	၂၄၈၀၂၀၀	▬ -	

ကုန်စည်ခွင်အလိုက် ပဲတီစိမ်းတစ်တန်ဈေးနှုန်းများ ဖြစ်ပေါ်မှု နှိုင်းယှဉ်ချက်ဇယား

စဉ်	ကုန်စည်ခွင်အမည်	ယနေ့ ၂၈.၉.၂၀၂၃	ယခင်နေ့ ၂၇.၉.၂၀၂၃	နှိုင်းယှဉ်ချက်	သုံးသပ်ချက်
၁	ဘုရင့်နောင်ကုန်စည်ခွင်(ခရမ်းရွှေဝါ)	၂၂၂၂၉၀၀	၂၂၂၂၉၀၀	▬ -	ဘုရင့်နောင်၊မကွေးနှင့်မုံရွာကုန်စည်ခွင်တို့တွင်ဈေးနှုန်းများတည်ငြိမ်နေပြီးမန္တလေးကုန်စည်ခွင်တွင်ဈေးနှုန်းမြင့်တက်နေကြောင်း သိရှိရပါသည်။
၂	မန္တလေးကုန်စည်ခွင်	၁၈၅၀၆၀၀	၁၇၇၄၇၀၀	↑ ၇၅၅၀၀	
၃	မကွေးကုန်စည်ခွင်	၁၈၃၇၂၀၀	၁၈၃၇၂၀၀	▬ -	
၄	မုံရွာကုန်စည်ခွင်	၁၇၇၂၉၀၀	၁၇၇၂၉၀၀	▬ -	

ကုန်စည်ခွင်အလိုက် ပဲစင်းငုံတစ်တန်ဈေးနှုန်းများ ဖြစ်ပေါ်မှု နှိုင်းယှဉ်ချက်ဇယား

စဉ်	ကုန်စည်ခွင်အမည်	ယနေ့ ၂၈.၉.၂၀၂၃	ယခင်နေ့ ၂၇.၉.၂၀၂၃	နှိုင်းယှဉ်ချက်	သုံးသပ်ချက်
၁	ဘုရင့်နောင်ကုန်စည်ခွင်	၄၀၀၀၀၀၀	၄၀၀၀၀၀၀	▬ -	ဘုရင့်နောင်၊မုံရွာ၊ပခုက္ကူ၊မကွေးနှင့်ပြည်ကုန်စည်ခွင်တို့တွင်ဈေးနှုန်းများတည်ငြိမ်နေပြီးမန္တလေးကုန်စည်ခွင်တွင်(၄၀၃၁၄၀၀) ကျပ်ဖြင့်ဈေးနှုန်း ဖြစ်ပေါ်နေကြောင်း သိရှိရပါသည်။
၂	မန္တလေးကုန်စည်ခွင်	၄၀၃၁၄၀၀			
၃	မုံရွာကုန်စည်ခွင်	၃၈၄၂၇၀၀	၃၈၄၂၇၀၀	▬ -	
၄	ပခုက္ကူကုန်စည်ခွင်	၃၈၈၈၇၀၀	၃၈၈၈၇၀၀	▬ -	
၅	မကွေးကုန်စည်ခွင်	၃၇၃၅၆၀၀	၃၇၃၅၆၀၀	▬ -	
၇	ပြည်ကုန်စည်ခွင်	၂၈၄၇၆၀၀	၂၈၄၇၆၀၀	▬ -	

FOB ရန်ကုန်နှင့် နိုင်ငံတကာတွင် ဖြစ်ပေါ်နေသော မတ်ပဲ၊ ပဲတီစိမ်းနှင့် ပဲစင်းငုံ ဈေးနှုန်းများ (၂၈.၉.၂၀၂၃ရက်နေ့ )

ရေတွက်ပုံ-USD/MT

စဉ်	နိုင်ငံ	မတ်ပဲ	ပဲတီစိမ်း	ပဲစင်းငုံ	မှတ်ချက်
၁	အိန္ဒိယ	၁၀၅၆	၁၀၈၀	၁၄၂၂	အိန္ဒိယနိုင်ငံဈေးမှာ etrade တွင် ဖြစ်ပေါ်နေသော ဈေးနှုန်းဖြစ်ပြီး ရန်ကုန်ဈေးမှာ ဘုရင့်နောင်ကုန်စည်ခွင်တွင် ဖြစ်ပေါ်နေသောဈေးနှုန်းဖြစ်ပါသည်။
၂	တရုတ်	၈၈၆	၈၁၇		
၃	ရန်ကုန်	၁၀၁၀	၇၆၀	၁၃၄၀	