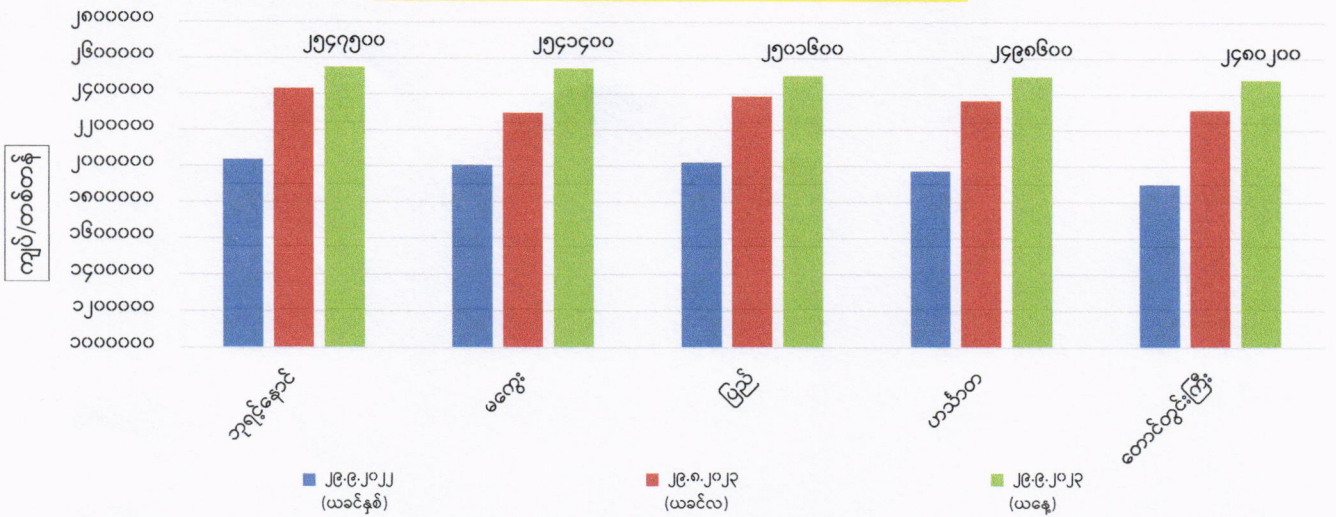
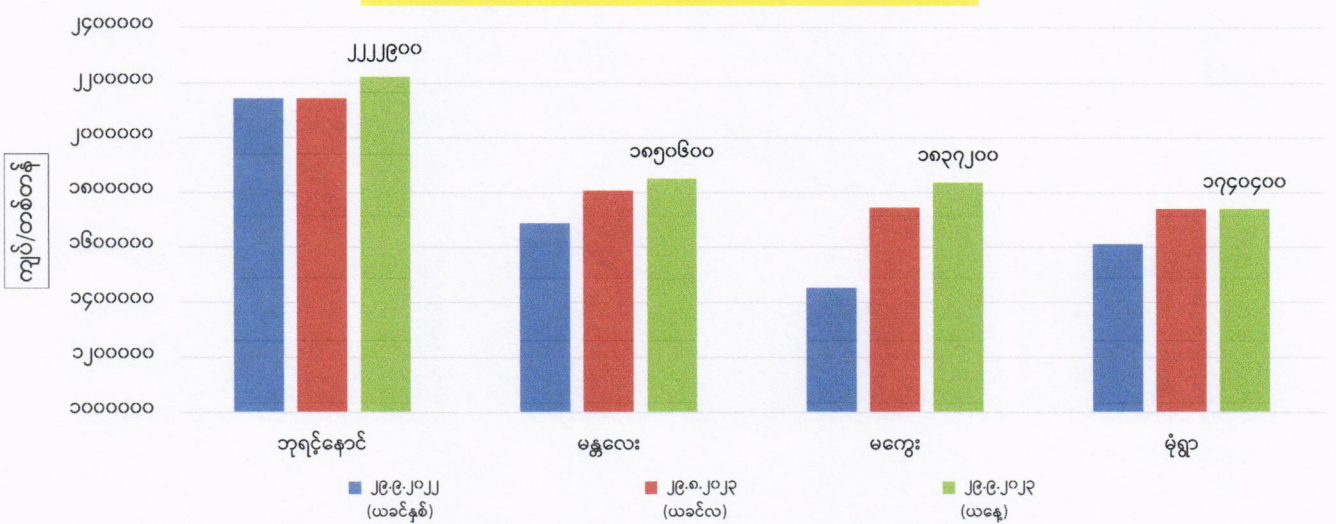


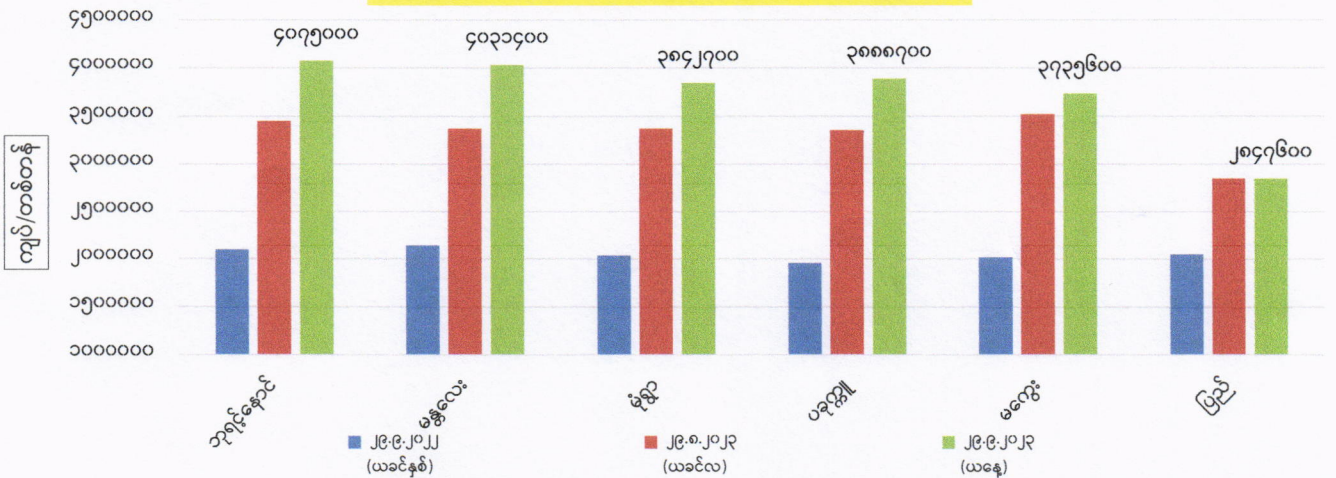
ကုန်စည်ခိုင်အလိုက် မတ်ပဲ ပြည်တွင်း တစ်တန်ဈေးနှုန်းများ



ကုန်စည်ခိုင်အလိုက် ပဲတီစိမ်း ပြည်တွင်း တစ်တန်ဈေးနှုန်းများ



ကုန်စည်ခိုင်အလိုက် ပဲစင်းငုံ ပြည်တွင်း တစ်တန်ဈေးနှုန်းများ



ကုန်စည်ခိုင်အလိုက် မတ်ပဲ(Raw)တစ်တန် ဈေးနှုန်းများ ဖြစ်ပေါ်မှု နှိုင်းယှဉ်ချက်ဇယား

ရေတွက်ပုံ - ကျပ်/တန်

စဉ်	ကုန်စည်ခိုင်အမည်	ယနေ့ ၂၉.၉.၂၀၂၃	ယခင်နေ့ ၂၈.၉.၂၀၂၃	နှိုင်းယှဉ်ချက်	သုံးသပ်ချက်
၁	ဘုရင့်နောင်ကုန်စည်ခိုင်	၂၅၄၇၅၀၀	၂၅၂၃၀၀၀	↑ ၂၄၅၀၀	ဘုရင့်နောင်နှင့်ဟင်္သာတကုန်စည်ခိုင်တို့တွင်ဈေးနှုန်းများမြင့်တက်နေကြောင်းပြည်ကုန်စည်ခိုင်တွင်ဈေးနှုန်းကျဆင်းနေပြီးမကွေးနှင့်တောင်တွင်းကြီးကုန်စည်ခိုင်တို့တွင်ဈေးနှုန်းများတည်ငြိမ်နေကြောင်းသိရှိရပါသည်။ဘုရင့်နောင်ကုန်စည်ခိုင်တွင် မတ်ပဲ FAQ(RC) 2023Cropထွက် (၂၃၀)တန် အရောင်းအဝယ်ရှိကြောင်း သိရှိရပါသည်။
၂	မကွေးကုန်စည်ခိုင်	၂၅၄၁၄၀၀	၂၅၄၁၄၀၀	▬	
၃	ပြည်ကုန်စည်ခိုင်	၂၅၀၁၆၀၀	၂၅၃၂၃၀၀	↓ -၃၀၇၀၀	
၄	ဟင်္သာတကုန်စည်ခိုင်	၂၄၉၈၆၀၀	၂၄၉၅၅၀၀	↑ ၃၁၀၀	
၅	တောင်တွင်းကြီးကုန်စည်ခိုင်	၂၄၈၀၂၀၀	၂၄၈၀၂၀၀	▬	

ကုန်စည်ခိုင်အလိုက် ပဲတီစိမ်းတစ်တန်ဈေးနှုန်းများ ဖြစ်ပေါ်မှု နှိုင်းယှဉ်ချက်ဇယား

စဉ်	ကုန်စည်ခိုင်အမည်	ယနေ့ ၂၉.၉.၂၀၂၃	ယခင်နေ့ ၂၈.၉.၂၀၂၃	နှိုင်းယှဉ်ချက်	သုံးသပ်ချက်
၁	ဘုရင့်နောင်ကုန်စည်ခိုင်(ခရမ်းရွှေဝါ)	၂၂၂၂၉၀၀	၂၂၂၂၉၀၀	▬	ဘုရင့်နောင်၊မန္တလေးနှင့်မကွေးကုန်စည်ခိုင်တို့တွင်ဈေးနှုန်းများတည်ငြိမ်နေပြီးမုံရွာကုန်စည်ခိုင်တွင်ဈေးနှုန်းကျဆင်းနေကြောင်းသိရှိရပါသည်။
၂	မန္တလေးကုန်စည်ခိုင်	၁၈၅၀၆၀၀	၁၈၅၀၆၀၀	▬	
၃	မကွေးကုန်စည်ခိုင်	၁၈၃၇၂၀၀	၁၈၃၇၂၀၀	▬	
၄	မုံရွာကုန်စည်ခိုင်	၁၇၄၀၄၀၀	၁၇၇၂၉၀၀	↓ -၃၂၅၀၀	

ကုန်စည်ခိုင်အလိုက် ပဲစင်းငုံတစ်တန်ဈေးနှုန်းများ ဖြစ်ပေါ်မှု နှိုင်းယှဉ်ချက်ဇယား

စဉ်	ကုန်စည်ခိုင်အမည်	ယနေ့ ၂၉.၉.၂၀၂၃	ယခင်နေ့ ၂၈.၉.၂၀၂၃	နှိုင်းယှဉ်ချက်	သုံးသပ်ချက်
၁	ဘုရင့်နောင်ကုန်စည်ခိုင်	၄၀၇၅၀၀၀	၄၀၀၀၀၀၀	↑ ၇၅၀၀၀	ဘုရင့်နောင်ကုန်စည်ခိုင်တွင်ဈေးနှုန်းမြင့်တက်နေပြီးမန္တလေး၊မုံရွာ၊ပခုက္ကူ၊မကွေးနှင့်ပြည်ကုန်စည်ခိုင်တို့တွင်ဈေးနှုန်းတည်ငြိမ်နေကြောင်း သိရှိရပါသည်။
၂	မန္တလေးကုန်စည်ခိုင်	၄၀၃၁၄၀၀	၄၀၃၁၄၀၀	▬	
၃	မုံရွာကုန်စည်ခိုင်	၃၈၄၂၇၀၀	၃၈၄၂၇၀၀	▬	
၄	ပခုက္ကူကုန်စည်ခိုင်	၃၈၈၈၇၀၀	၃၈၈၈၇၀၀	▬	
၅	မကွေးကုန်စည်ခိုင်	၃၇၃၅၆၀၀	၃၇၃၅၆၀၀	▬	
၇	ပြည်ကုန်စည်ခိုင်	၂၈၄၇၆၀၀	၂၈၄၇၆၀၀	▬	

FOB ရန်ကုန်နှင့် နိုင်ငံတကာတွင် ဖြစ်ပေါ်နေသော မတ်ပဲ၊ ပဲတီစိမ်းနှင့် ပဲစင်းငုံ ဈေးနှုန်းများ (၂၈.၉.၂၀၂၃ရက်နေ့)

ရေတွက်ပုံ-USD/MT

စဉ်	နိုင်ငံ	မတ်ပဲ	ပဲတီစိမ်း	ပဲစင်းငုံ	မှတ်ချက်
၁	အိန္ဒိယ	၁၀၅၆	၁၀၈၀	၁၄၂၂	အိန္ဒိယနိုင်ငံဈေးမှာ etrade တွင် ဖြစ်ပေါ်နေသော ဈေးနှုန်းဖြစ်ပြီး ရန်ကုန်ဈေးမှာ ဘုရင့်နောင်ကုန်စည်ခိုင်တွင် ဖြစ်ပေါ်နေသောဈေးနှုန်းဖြစ်ပါသည်။
၂	တရုတ်	၈၈၆	၈၁၇		
၃	ရန်ကုန်	၁၀၁၀	၇၆၀	၁၃၄၀	