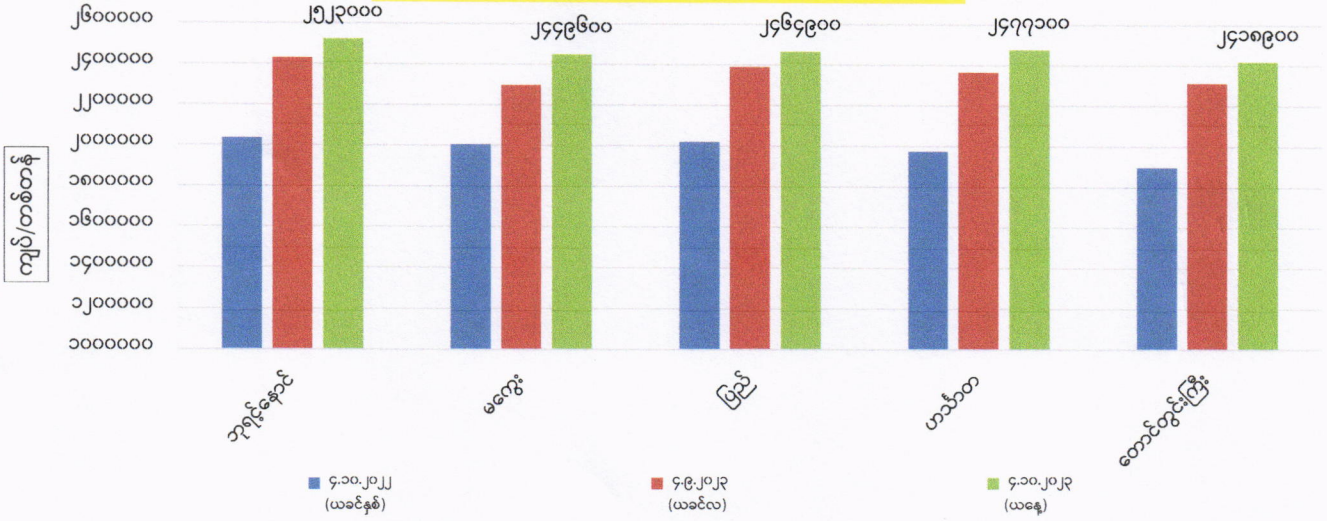
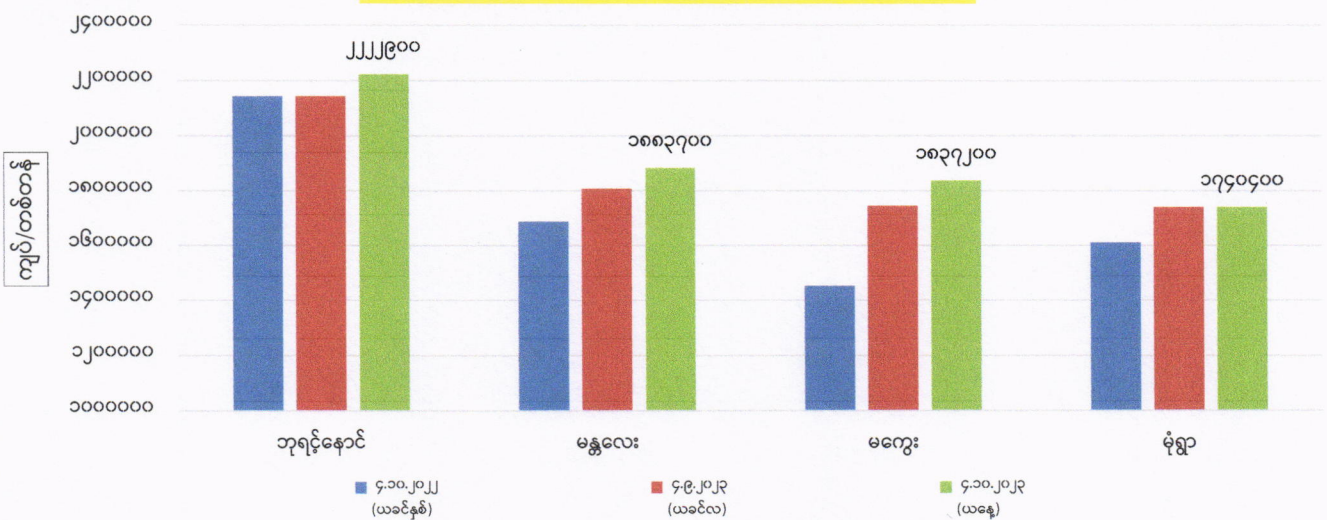


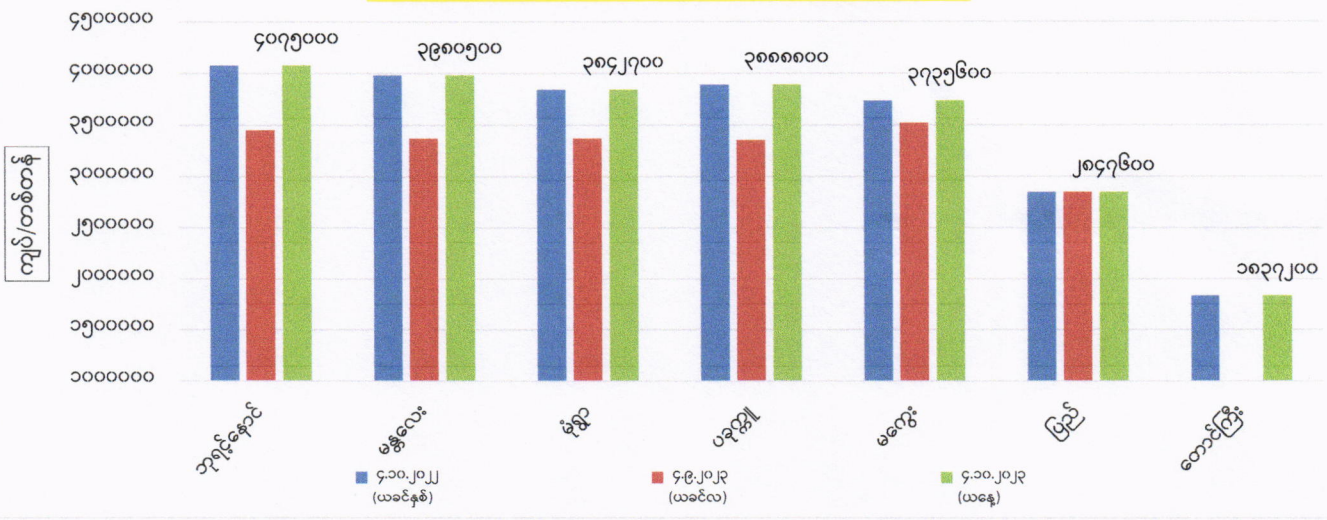
ကုန်စည်ဒိုင်အလိုက် မတ်ပဲ ပြည်တွင်း တစ်တန်ဈေးနှုန်းများ



ကုန်စည်ဒိုင်အလိုက် ပဲတိစိမ်း ပြည်တွင်း တစ်တန်ဈေးနှုန်းများ



ကုန်စည်ဒိုင်အလိုက် ပဲစင်းငုံ ပြည်တွင်း တစ်တန်ဈေးနှုန်းများ



ကုန်စည်ခိုင်အလိုက် မတ်ပဲ(Raw)တစ်တန် ဈေးနှုန်းများ ဖြစ်ပေါ်မှု နှိုင်းယှဉ်ချက်ဇယား

ရေတွက်ပုံ - ကျပ်/တန်

စဉ်	ကုန်စည်ခိုင်အမည်	ယနေ့ ၄.၁၀.၂၀၂၃	ယခင်နေ့ ၃.၁၀.၂၀၂၃	နှိုင်းယှဉ်ချက်	သုံးသပ်ချက်
၁	ဘုရင့်နောင်ကုန်စည်ခိုင်	၂၅၂၃၀၀၀	၂၅၂၃၀၀၀	▬	ဘုရင့်နောင်၊မကွေးနှင့်တောင်တွင်းကြီးကုန်စည်ခိုင်တို့တွင် ဈေးနှုန်းများ တည်ငြိမ်နေကြောင်း၊ ပြည်ကုန်စည်ခိုင်တွင် ဈေးနှုန်းကျဆင်းနေပြီး ဟင်္သာတကုန်စည်ခိုင်တွင် ဈေးနှုန်းမြင့်တက်နေကြောင်း သိရှိရပါသည်။ ဘုရင့်နောင်ကုန်စည်ခိုင်တွင် မတ်ပဲ FAQ(RC) 2023 Cropထွက် (၁၁၅)တန် အရောင်းအဝယ်ရှိကြောင်း သိရှိရပါသည်။
၂	မကွေးကုန်စည်ခိုင်	၂၄၄၉၆၀၀	၂၄၄၉၆၀၀	▬	
၃	ပြည်ကုန်စည်ခိုင်	၂၄၆၄၉၀၀	၂၄၉၅၅၀၀	↓ -၃၀၆၀၀	
၄	ဟင်္သာတကုန်စည်ခိုင်	၂၄၇၇၁၀၀	၂၄၅၅၇၀၀	↑ ၂၁၄၀၀	
၅	တောင်တွင်းကြီးကုန်စည်ခိုင်	၂၄၁၈၉၀၀	၂၄၁၈၉၀၀	▬	

ကုန်စည်ခိုင်အလိုက် ပဲတီစိမ်းတစ်တန် ဈေးနှုန်းများ ဖြစ်ပေါ်မှု နှိုင်းယှဉ်ချက်ဇယား

စဉ်	ကုန်စည်ခိုင်အမည်	ယနေ့ ၄.၁၀.၂၀၂၃	ယခင်နေ့ ၃.၁၀.၂၀၂၃	နှိုင်းယှဉ်ချက်	သုံးသပ်ချက်
၁	ဘုရင့်နောင်ကုန်စည်ခိုင်(ခရမ်းရွှေဝါ)	၂၂၂၂၉၀၀	၂၂၂၂၉၀၀	▬	ဘုရင့်နောင်၊ မန္တလေး၊ မကွေးနှင့် မုံရွာကုန်စည်ခိုင်တို့တွင် ဈေးနှုန်းများ တည်ငြိမ်နေကြောင်း သိရှိရပါသည်။
၂	မန္တလေးကုန်စည်ခိုင်	၁၈၈၃၇၀၀	၁၈၈၃၇၀၀	▬	
၃	မကွေးကုန်စည်ခိုင်	၁၈၃၇၂၀၀	၁၈၃၇၂၀၀	▬	
၄	မုံရွာကုန်စည်ခိုင်	၁၇၄၀၄၀၀	၁၇၄၀၄၀၀	▬	

ကုန်စည်ခိုင်အလိုက် ပဲစင်းငုံတစ်တန် ဈေးနှုန်းများ ဖြစ်ပေါ်မှု နှိုင်းယှဉ်ချက်ဇယား

စဉ်	ကုန်စည်ခိုင်အမည်	ယနေ့ ၄.၁၀.၂၀၂၃	ယခင်နေ့ ၃.၁၀.၂၀၂၃	နှိုင်းယှဉ်ချက်	သုံးသပ်ချက်
၁	ဘုရင့်နောင်ကုန်စည်ခိုင်	၄၀၇၅၀၀၀	၄၀၇၅၀၀၀	▬	ဘုရင့်နောင်၊ မန္တလေး၊ မုံရွာ၊ ပခုက္ကူ၊ မကွေး ပြည်နှင့်တောင်ကြီးကုန်စည်ခိုင်တို့တွင် ဈေးနှုန်းများ တည်ငြိမ်နေကြောင်း သိရှိရပါသည်။
၂	မန္တလေးကုန်စည်ခိုင်	၃၉၈၀၅၀၀	၃၉၈၀၅၀၀	▬	
၃	မုံရွာကုန်စည်ခိုင်	၃၈၄၂၇၀၀	၃၈၄၂၇၀၀	▬	
၄	ပခုက္ကူကုန်စည်ခိုင်	၃၈၈၈၈၀၀	၃၈၈၈၈၀၀	▬	
၅	မကွေးကုန်စည်ခိုင်	၃၇၃၅၆၀၀	၃၇၃၅၆၀၀	▬	
၆	ပြည်ကုန်စည်ခိုင်	၂၈၄၇၆၀၀	၂၈၄၇၆၀၀	▬	
၇	တောင်ကြီးကုန်စည်ခိုင်	၁၈၃၇၂၀၀	၁၈၃၇၂၀၀	▬	

FOB ရန်ကုန်နှင့် နိုင်ငံတကာတွင် ဖြစ်ပေါ်နေသော မတ်ပဲ၊ ပဲတီစိမ်းနှင့် ပဲစင်းငုံ ဈေးနှုန်းများ (၄.၁၀.၂၀၂၃ရက်နေ့)

ရေတွက်ပုံ-USD/MT

စဉ်	နိုင်ငံ	မတ်ပဲ	ပဲတီစိမ်း	ပဲစင်းငုံ	မှတ်ချက်
၁	အိန္ဒိယ	၁၀၁၄	၁၀၆၈	၁၃၈၀	အိန္ဒိယနိုင်ငံဈေးမှာ etrade တွင် ဖြစ်ပေါ်နေသော ဈေးနှုန်းဖြစ်ပြီး ရန်ကုန်ဈေးမှာ ဘုရင့်နောင်ကုန်စည်ခိုင်တွင် ဖြစ်ပေါ်နေသော ဈေးနှုန်းဖြစ်ပါသည်။
၂	တရုတ်	၈၇၅	၈၀၇		
၃	ရန်ကုန်	၉၇၅	၇၆၀	၁၃၄၀	