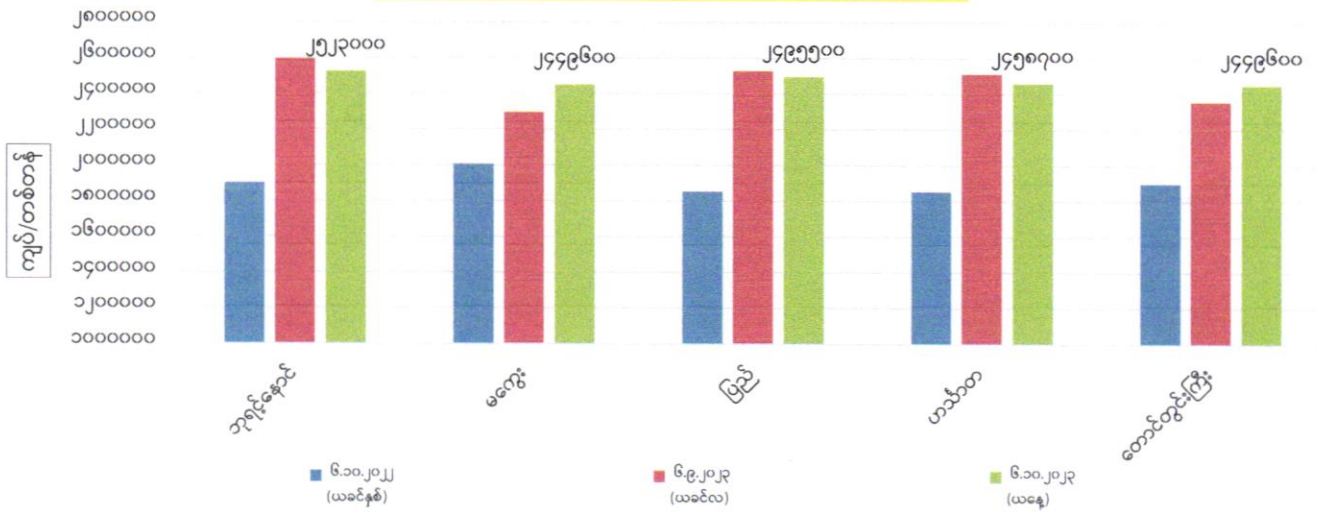
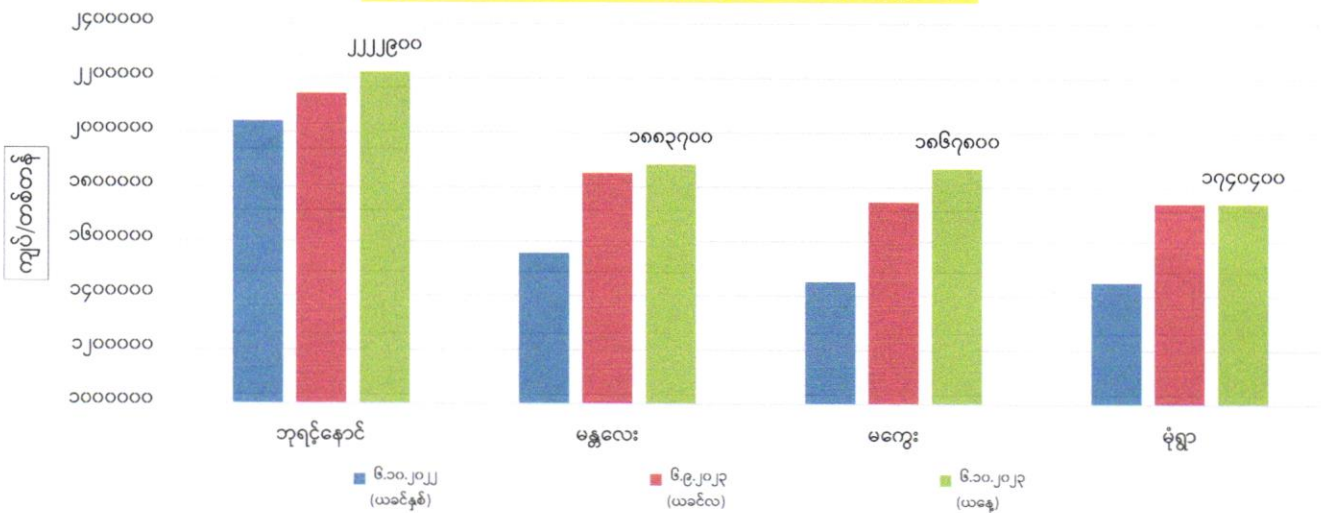


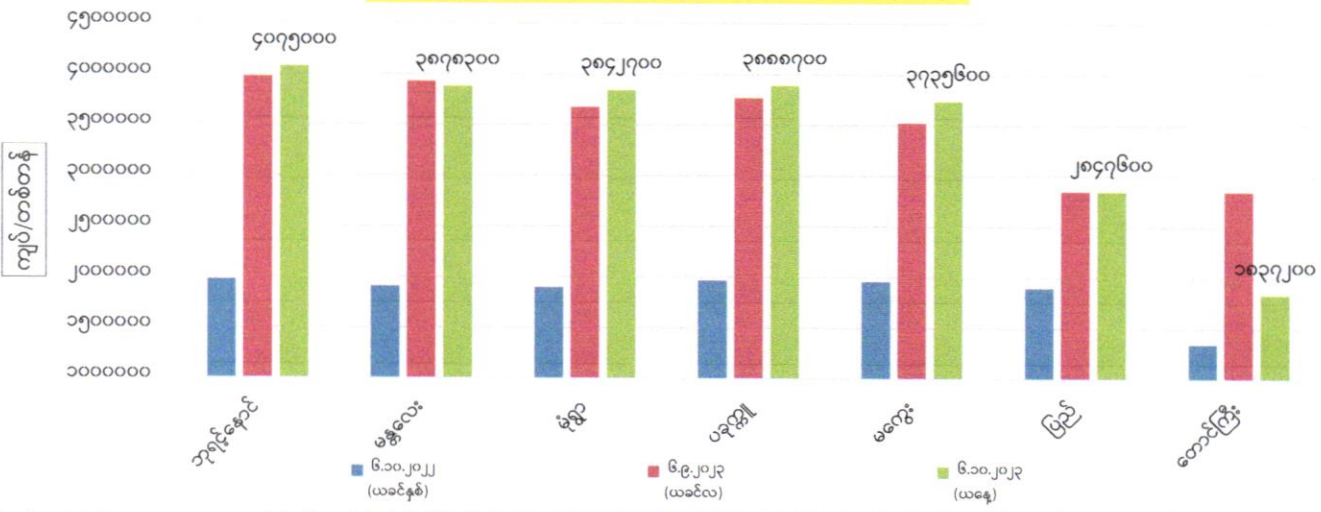
ကုန်စည်ခိုင်အလိုက် မတ်ပဲ ပြည်တွင်း တစ်တန်ဈေးနှုန်းများ



ကုန်စည်ခိုင်အလိုက် ပဲတီစိမ်း ပြည်တွင်း တစ်တန်ဈေးနှုန်းများ



ကုန်စည်ခိုင်အလိုက် ပဲစင်းငုံ ပြည်တွင်း တစ်တန်ဈေးနှုန်းများ



ကုန်စည်ခွင်အလိုက် မတ်ပဲ ( Raw ) တစ်တန် ဈေးနှုန်းများ ဖြစ်ပေါ်မှု နှိုင်းယှဉ်ချက်ဇယား

ရေတွက်ပုံ - ကျပ်/တန်

စဉ်	ကုန်စည်ခွင်အမည်	ယနေ့ ၆.၁၀.၂၀၂၃	ယခင်နေ့ ၅.၁၀.၂၀၂၃	နှိုင်းယှဉ်ချက် ↓ -၃၀၇၀၀	သုံးသပ်ချက်
၁	ဘုရင့်နောင်ကုန်စည်ခွင်	၂၅၂၃၀၀၀	၂၅၂၃၇၀၀	↓ -၃၀၇၀၀	
၂	မကွေးကုန်စည်ခွင်	၂၄၄၉၆၀၀	၂၄၄၉၆၀၀	■	
၃	ပြည်ကုန်စည်ခွင်	၂၄၉၅၅၀၀	၂၄၉၅၅၀၀	■	
၄	ဟင်္သာတကုန်စည်ခွင်	၂၄၅၈၇၀၀	၂၄၅၈၇၀၀	↓ -၃၀၇၀၀	ဘုရင့်နောင်နှင့် ဟင်္သာတကုန်စည်ခွင်တို့တွင် ဈေးနှုန်းများကျဆင်းနေပြီး မကွေး၊ ပြည်နှင့် တောင်တွင်းကြီးကုန်စည်ခွင်တို့တွင် ဈေးနှုန်းများ တည်ငြိမ်နေကြောင်း သိရှိရပါသည်။ ဘုရင့်နောင်ကုန်စည်ခွင်တွင် မတ်ပဲ FAQ (RC) 2023 Crop ထက် (၁၁၅) တန် အရောင်းအဝယ်ရှိကြောင်း သိရှိရပါသည်။
၅	တောင်တွင်းကြီးကုန်စည်ခွင်	၂၄၄၉၆၀၀	၂၄၄၉၆၀၀	■	

ကုန်စည်ခွင်အလိုက် ပဲတိမ်မီးတစ်တန် ဈေးနှုန်းများ ဖြစ်ပေါ်မှု နှိုင်းယှဉ်ချက်ဇယား

စဉ်	ကုန်စည်ခွင်အမည်	ယနေ့ ၆.၁၀.၂၀၂၃	ယခင်နေ့ ၅.၁၀.၂၀၂၃	နှိုင်းယှဉ်ချက်	သုံးသပ်ချက်
၁	ဘုရင့်နောင်ကုန်စည်ခွင် (ရမ်းရွှေဝါ)	၂၂၂၂၉၀၀	၂၂၂၂၉၀၀	■	
၂	မန္တလေးကုန်စည်ခွင်	၁၈၈၃၇၀၀	၁၈၈၃၇၀၀	■	
၃	မကွေးကုန်စည်ခွင်	၁၈၆၇၈၀၀	၁၈၆၇၈၀၀	■	
၄	မုံရွာကုန်စည်ခွင်	၁၇၄၀၄၀၀	၁၇၄၀၄၀၀	■	ဘုရင့်နောင်၊ မန္တလေး၊ မကွေးနှင့် မုံရွာကုန်စည်ခွင်တို့တွင် ဈေးနှုန်းများ တည်ငြိမ်နေကြောင်း သိရှိရပါသည်။

ကုန်စည်ခွင်အလိုက် ပဲစင်းငုံတစ်တန် ဈေးနှုန်းများ ဖြစ်ပေါ်မှု နှိုင်းယှဉ်ချက်ဇယား

စဉ်	ကုန်စည်ခွင်အမည်	ယနေ့ ၆.၁၀.၂၀၂၃	ယခင်နေ့ ၅.၁၀.၂၀၂၃	နှိုင်းယှဉ်ချက်	သုံးသပ်ချက်
၁	ဘုရင့်နောင်ကုန်စည်ခွင်	၄၀၇၅၀၀၀	၄၀၇၅၀၀၀	■	
၂	မန္တလေးကုန်စည်ခွင်	၃၈၇၈၃၀၀	၃၈၇၈၃၀၀	■	
၃	မုံရွာကုန်စည်ခွင်	၃၈၄၂၇၀၀	၃၈၄၂၇၀၀	■	
၄	ပခုက္ကူကုန်စည်ခွင်	၃၈၈၈၇၀၀	၃၈၈၈၇၀၀	■	
၅	မကွေးကုန်စည်ခွင်	၃၇၃၅၆၀၀	၃၇၃၅၆၀၀	■	
၆	ပြည်ကုန်စည်ခွင်	၂၈၄၇၆၀၀	၂၈၄၇၆၀၀	■	
၇	တောင်ကြီးကုန်စည်ခွင်	၁၈၃၇၂၀၀	၁၈၃၇၂၀၀	■	ဘုရင့်နောင်၊ မန္တလေး၊ မုံရွာ၊ ပခုက္ကူ၊ မကွေး၊ ပြည်နှင့် တောင်ကြီးကုန်စည်ခွင်တို့တွင် ဈေးနှုန်းများ တည်ငြိမ်နေကြောင်း သိရှိရပါသည်။

FOB ရန်ကုန်နှင့် နိုင်ငံတကာတွင် ဖြစ်ပေါ်နေသော မတ်ပဲ၊ ပဲတိမ်မီးနှင့် ပဲစင်းငုံ ဈေးနှုန်းများ (၆.၁၀.၂၀၂၃ ရက်နေ့ )

စဉ်	မိုင်	မတ်ပဲ	ပဲတိမ်မီး	ပဲစင်းငုံ	ရေတွက်ပုံ-USD/MT
၁	အိန္ဒိယ	၁၀၁၄	၁၀၆၈	၁၃၈၀	
၂	တရုတ်	၈၇၅	၈၀၇		အိန္ဒိယနိုင်ငံဈေးမှာ etrade တွင် ဖြစ်ပေါ်နေသော ဈေးနှုန်းဖြစ်ပြီး ရန်ကုန်ဈေးမှာ ဘုရင့်နောင်ကုန်စည်ခွင်တွင် ဖြစ်ပေါ်နေသော ဈေးနှုန်းဖြစ်ပါသည်။
၃	ရန်ကုန်	၉၇၅	၇၇၀	၁၃၄၀	