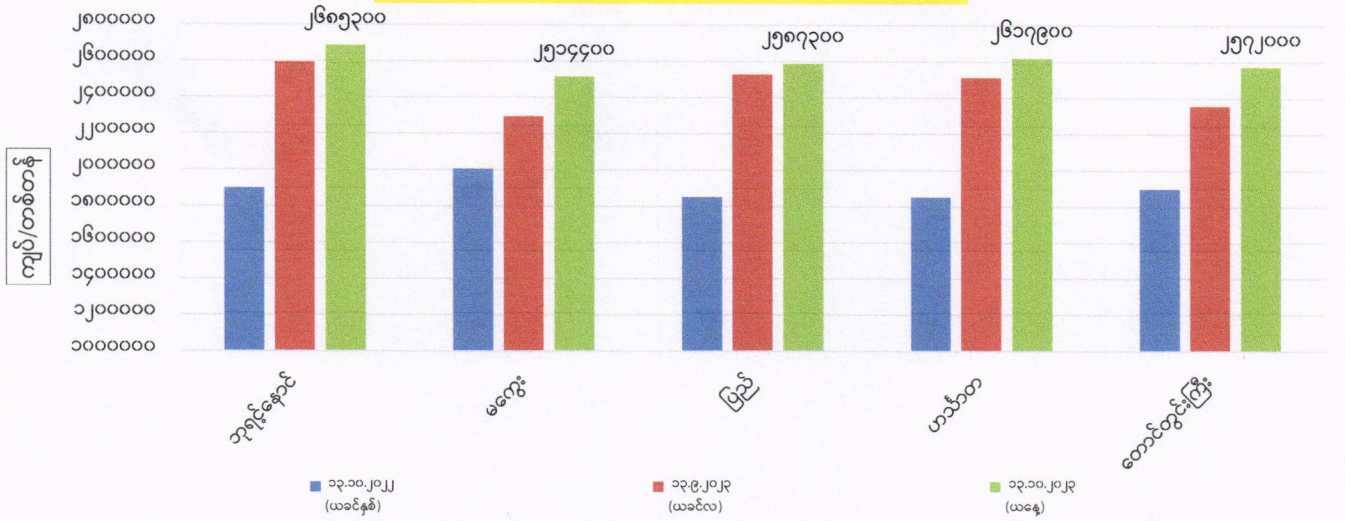
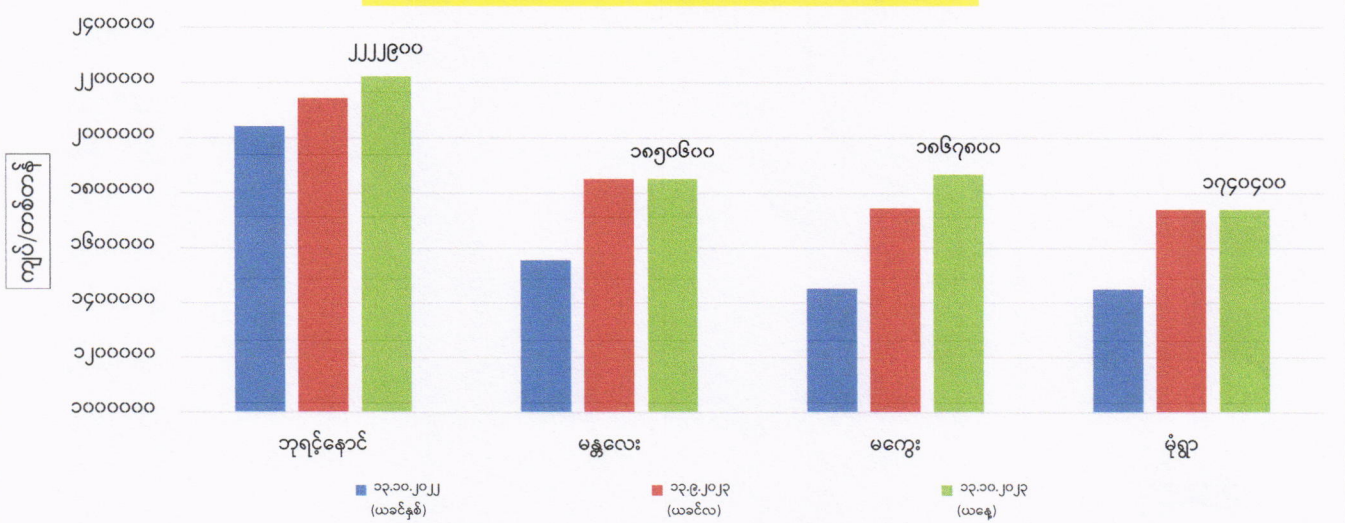


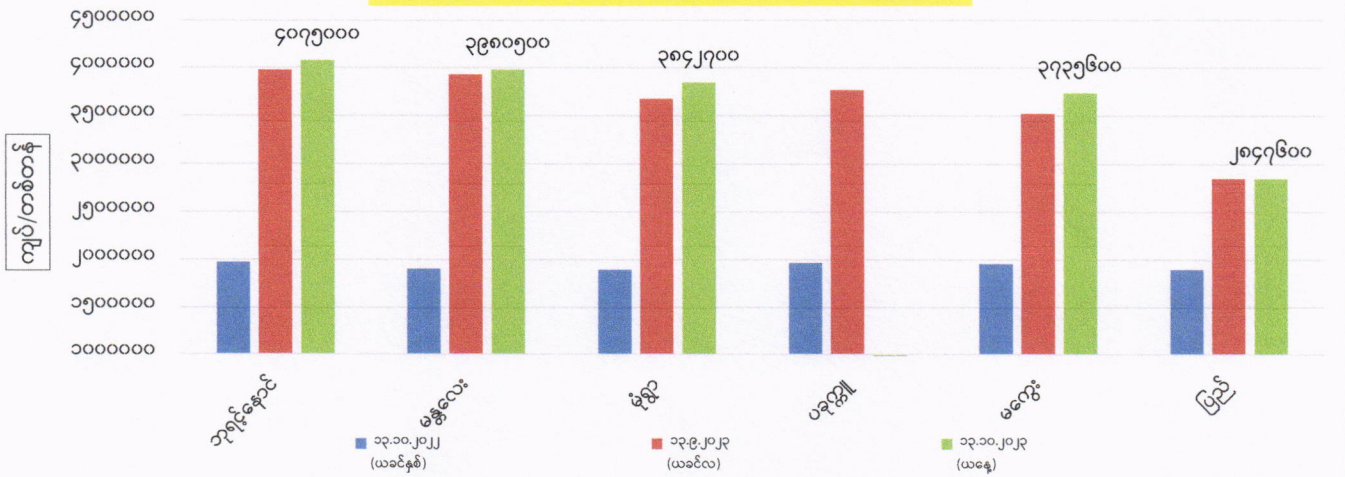
ကုန်စည်ခိုင်အလိုက် မတ်ပဲ ပြည်တွင်း တစ်တန်ဈေးနှုန်းများ



ကုန်စည်ခိုင်အလိုက် ပဲတီစိမ်း ပြည်တွင်း တစ်တန်ဈေးနှုန်းများ



ကုန်စည်ခိုင်အလိုက် ပဲစင်းငုံ ပြည်တွင်း တစ်တန်ဈေးနှုန်းများ



ကုန်စည်ခိုင်အလိုက် မတ်ပဲ( Raw )တစ်တန် ဈေးနှုန်းများ ဖြစ်ပေါ်မှု နှိုင်းယှဉ်ချက်ဇယား

ရေတွက်ပုံ - ကျပ်/တန်

စဉ်	ကုန်စည်ခိုင်အမည်	ယနေ့ ၁၃.၁၀.၂၀၂၃	ယခင်နေ့ ၁၂.၁၀.၂၀၂၃	နှိုင်းယှဉ်ချက်	သုံးသပ်ချက်
၁	ဘုရင့်နောင်ကုန်စည်ခိုင်	၂၆၈၅၃၀၀	၂၆၄၅၅၀၀	↑ ၃၉၈၀၀	ဘုရင့်နောင်နှင့် ဟင်္သာတကုန်စည်ခိုင်တို့တွင် ဈေးနှုန်းများ မြင့်တက်နေကြောင်း၊မကွေးနှင့် ပြည်ကုန်စည်ခိုင်တို့တွင် ဈေးနှုန်းများ ကျဆင်းနေပြီး တောင်တွင်းကြီးကုန်စည်ခိုင်တွင် ဈေးနှုန်းတည်ငြိမ်နေကြောင်းသိရှိရပါသည်။ ဘုရင့်နောင်ကုန်စည်ခိုင်တွင် မတ်ပဲ FAQ(RC) 2023 Cropထွက် (၁၁၅)တန်အရောင်းအဝယ်ရှိကြောင်း သိရှိရပါသည်။
၂	မကွေးကုန်စည်ခိုင်	၂၅၁၄၄၀၀	၂၆၀၂၇၀၀	↓ -၈၈၃၀၀	
၃	ပြည်ကုန်စည်ခိုင်	၂၅၈၇၃၀၀	၂၆၀၂၇၀၀	↓ -၁၅၄၀၀	
၄	ဟင်္သာတကုန်စည်ခိုင်	၂၆၁၇၉၀၀	၂၅၈၇၃၀၀	↑ ၃၀၆၀၀	
၅	တောင်တွင်းကြီးကုန်စည်ခိုင်	၂၅၇၂၀၀၀	၂၅၇၂၀၀၀	▬ -	

ကုန်စည်ခိုင်အလိုက် ပဲတီစိမ်းတစ်တန်ဈေးနှုန်းများ ဖြစ်ပေါ်မှု နှိုင်းယှဉ်ချက်ဇယား

စဉ်	ကုန်စည်ခိုင်အမည်	ယနေ့ ၁၃.၁၀.၂၀၂၃	ယခင်နေ့ ၁၂.၁၀.၂၀၂၃	နှိုင်းယှဉ်ချက်	သုံးသပ်ချက်
၁	ဘုရင့်နောင်ကုန်စည်ခိုင်(ခရမ်းရွှေဝါ)	၂၂၂၂၉၀၀	၂၂၂၂၉၀၀	▬ -	ဘုရင့်နောင်နှင့် မကွေးကုန်စည်ခိုင်တို့တွင် ဈေးနှုန်းများ တည်ငြိမ်နေပြီး မန္တလေးနှင့် မုံရွာကုန်စည်ခိုင်တို့တွင် ဈေးနှုန်းများ ကျဆင်းနေကြောင်း သိရှိရပါသည်။
၂	မန္တလေးကုန်စည်ခိုင်	၁၈၅၀၆၀၀	၁၈၇၂၇၀၀	↓ -၂၂၁၀၀	
၃	မကွေးကုန်စည်ခိုင်	၁၈၆၇၈၀၀	၁၈၆၇၈၀၀	▬ -	
၄	မုံရွာကုန်စည်ခိုင်	၁၇၄၀၄၀၀	၁၇၇၂၉၀၀	↓ -၃၂၅၀၀	

ကုန်စည်ခိုင်အလိုက် ပဲစင်းငုံတစ်တန်ဈေးနှုန်းများ ဖြစ်ပေါ်မှု နှိုင်းယှဉ်ချက်ဇယား

စဉ်	ကုန်စည်ခိုင်အမည်	ယနေ့ ၁၃.၁၀.၂၀၂၃	ယခင်နေ့ ၁၂.၁၀.၂၀၂၃	နှိုင်းယှဉ်ချက်	သုံးသပ်ချက်
၁	ဘုရင့်နောင်ကုန်စည်ခိုင်	၄၀၇၅၀၀၀	၄၀၇၅၀၀၀	▬ -	ဘုရင့်နောင်၊မန္တလေး၊မုံရွာ၊မကွေးနှင့်ပြည်ကုန်စည်ခိုင်တို့တွင်ဈေးနှုန်းများတည်ငြိမ်နေပြီးပခုက္ကူကုန်စည်ခိုင်တွင်ယနေ့ဈေးမထွက်ကြောင်း သိရှိရပါသည်။
၂	မန္တလေးကုန်စည်ခိုင်	၃၉၈၀၅၀၀	၃၉၈၀၅၀၀	▬ -	
၃	မုံရွာကုန်စည်ခိုင်	၃၈၄၂၇၀၀	၃၈၄၂၇၀၀	▬ -	
၄	ပခုက္ကူကုန်စည်ခိုင်				
၅	မကွေးကုန်စည်ခိုင်	၃၇၃၅၆၀၀	၃၇၃၅၆၀၀	▬ -	
၆	ပြည်ကုန်စည်ခိုင်	၂၈၄၇၆၀၀	၂၈၄၇၆၀၀	▬ -	

FOB ရန်ကုန်နှင့် နိုင်ငံတကာတွင် ဖြစ်ပေါ်နေသော မတ်ပဲ၊ ပဲတီစိမ်းနှင့် ပဲစင်းငုံ ဈေးနှုန်းများ (၁၃.၁၀.၂၀၂၃ရက်နေ့ )

ရေတွက်ပုံ-USD/MT

စဉ်	နိုင်ငံ	မတ်ပဲ	ပဲတီစိမ်း	ပဲစင်းငုံ	မှတ်ချက်
၁	အိန္ဒိယ	၁၀၁၁	၁၀၆၈	၁၃၃၂	အိန္ဒိယနိုင်ငံဈေးမှာ etrade တွင် ဖြစ်ပေါ်နေသော ဈေးနှုန်းဖြစ်ပြီး ရန်ကုန်ဈေးမှာ ဘုရင့်နောင်ကုန်စည်ခိုင်တွင် ဖြစ်ပေါ်နေသော ဈေးနှုန်းဖြစ်ပါသည်။
၂	တရုတ်	၈၇၅	၈၀၇		
၃	ရန်ကုန်	၉၈၅	၇၇၀	၁၃၇၀	