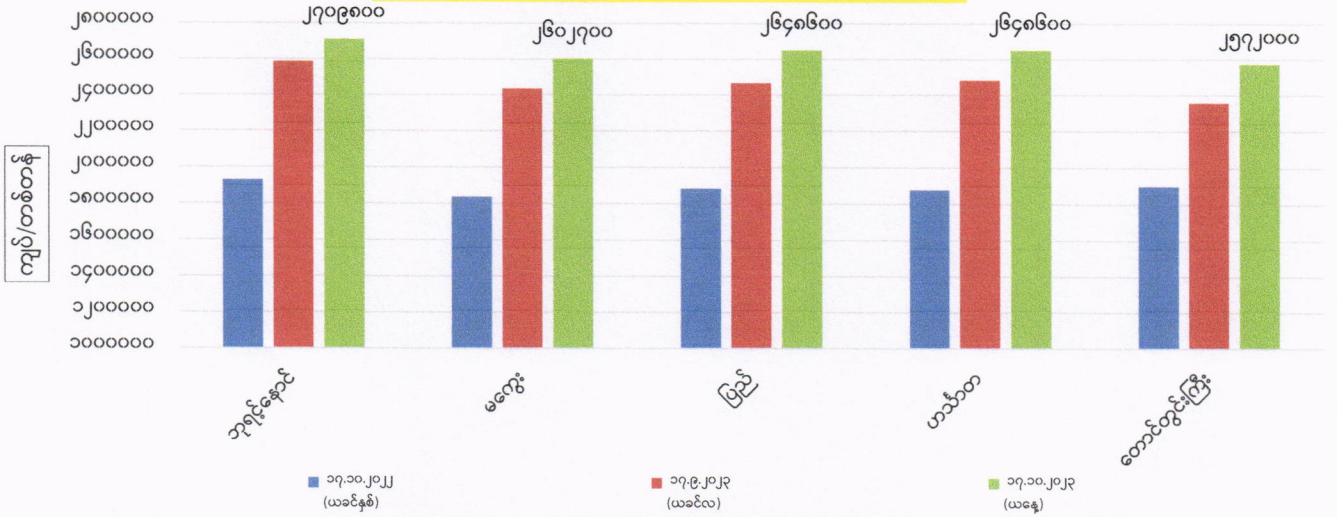
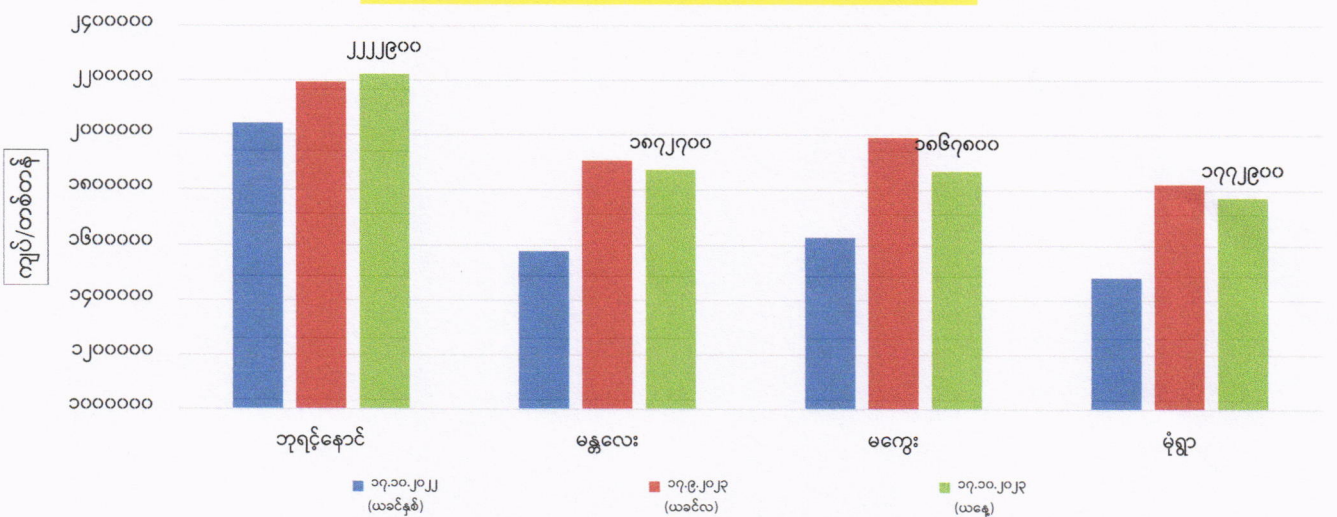


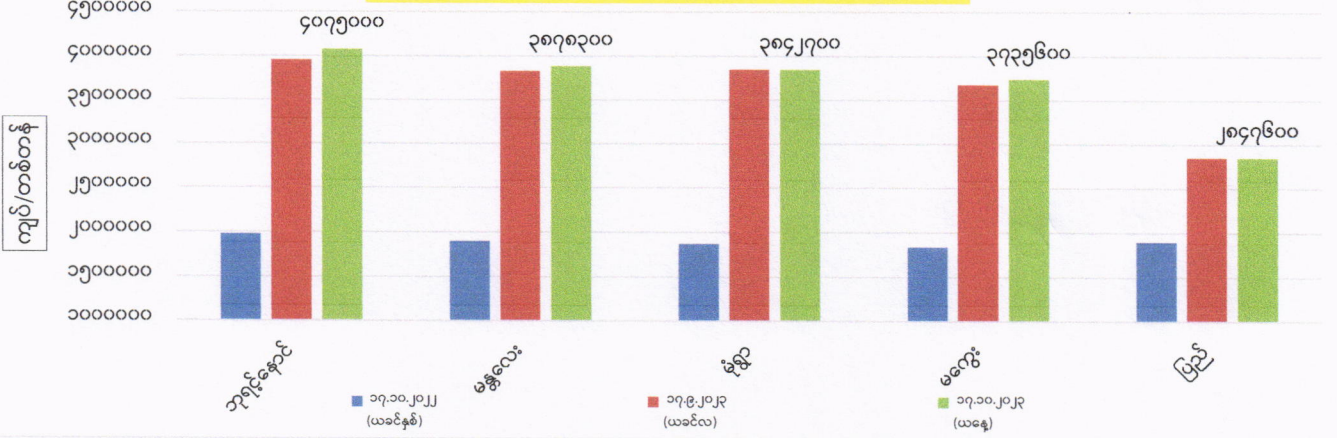
ကုန်စည်ဒိုင်အလိုက် မတ်ပဲ ပြည်တွင်း တစ်တန်ဈေးနှုန်းများ



ကုန်စည်ဒိုင်အလိုက် ပဲတီစိမ်း ပြည်တွင်း တစ်တန်ဈေးနှုန်းများ



ကုန်စည်ဒိုင်အလိုက် ပဲစင်းငုံ ပြည်တွင်း တစ်တန်ဈေးနှုန်းများ



ကုန်စည်ခွင်အလိုက် မတ်ပဲ(Raw)တစ်တန် ဈေးနှုန်းများ ဖြစ်ပေါ်မှု နှိုင်းယှဉ်ချက်ဇယား

ရေတွက်ပုံ - ကျပ်/တန်

စဉ်	ကုန်စည်ခွင်အမည်	ယနေ့ ၁၇.၁၀.၂၀၂၃	ယခင်နေ့ ၁၆.၁၀.၂၀၂၃	နှိုင်းယှဉ်ချက်	သုံးသပ်ချက်
၁	ဘုရင့်နောင်ကုန်စည်ခွင်	၂၇၀၉၈၀၀	၂၇၀၀၆၀၀	↑ ၉၂၀၀	ဘုရင့်နောင်၊ ပြည်နှင့် ဟင်္သာတကုန်စည်ခွင်တို့တွင် ဈေးနှုန်းများ မြင့်တက်နေပြီး မကွေးနှင့် တောင်တွင်းကြီးကုန်စည်ခွင် တို့တွင် ဈေးနှုန်းများ တည်ငြိမ်နေကြောင်း သိရှိရပါသည်။ ဘုရင့်နောင်ကုန်စည်ခွင်တွင် မတ်ပဲFAQ(RC)2023Cropထွက် (၄၆၀)တန် အရောင်းအဝယ်ရှိကြောင်း သိရှိရပါသည်။
၂	မကွေးကုန်စည်ခွင်	၂၆၀၂၇၀၀	၂၆၀၂၇၀၀	▬ -	
၃	ပြည်ကုန်စည်ခွင်	၂၆၄၈၆၀၀	၂၆၃၃၃၀၀	↑ ၁၅၃၀၀	
၄	ဟင်္သာတကုန်စည်ခွင်	၂၆၄၈၆၀၀	၂၆၄၂၅၀၀	↑ ၆၁၀၀	
၅	တောင်တွင်းကြီးကုန်စည်ခွင်	၂၅၇၂၀၀၀	၂၅၇၂၀၀၀	▬ -	

ကုန်စည်ခွင်အလိုက် ပဲတီစိမ်းတစ်တန်ဈေးနှုန်းများ ဖြစ်ပေါ်မှု နှိုင်းယှဉ်ချက်ဇယား

စဉ်	ကုန်စည်ခွင်အမည်	ယနေ့ ၁၇.၁၀.၂၀၂၃	ယခင်နေ့ ၁၆.၁၀.၂၀၂၃	နှိုင်းယှဉ်ချက်	သုံးသပ်ချက်
၁	ဘုရင့်နောင်ကုန်စည်ခွင်(ခရမ်းရွှေဝါ)	၂၂၂၂၉၀၀	၂၂၂၂၉၀၀	▬ -	ဘုရင့်နောင်၊ မန္တလေး၊ မကွေးနှင့် မုံရွာကုန်စည်ခွင်တို့တွင် ဈေးနှုန်းများ တည်ငြိမ်နေကြောင်း သိရှိရပါသည်။
၂	မန္တလေးကုန်စည်ခွင်	၁၈၇၂၇၀၀	၁၈၇၂၇၀၀	▬ -	
၃	မကွေးကုန်စည်ခွင်	၁၈၆၇၈၀၀	၁၈၆၇၈၀၀	▬ -	
၄	မုံရွာကုန်စည်ခွင်	၁၇၇၂၉၀၀	၁၇၇၂၉၀၀	▬ -	

ကုန်စည်ခွင်အလိုက် ပဲစင်းငုံတစ်တန်ဈေးနှုန်းများ ဖြစ်ပေါ်မှု နှိုင်းယှဉ်ချက်ဇယား

စဉ်	ကုန်စည်ခွင်အမည်	ယနေ့ ၁၇.၁၀.၂၀၂၃	ယခင်နေ့ ၁၆.၁၀.၂၀၂၃	နှိုင်းယှဉ်ချက်	သုံးသပ်ချက်
၁	ဘုရင့်နောင်ကုန်စည်ခွင်	၄၀၇၅၀၀၀	၄၀၇၅၀၀၀	▬ -	ဘုရင့်နောင်၊ မန္တလေး၊ မုံရွာ၊ မကွေးနှင့် ပြည်ကုန်စည်ခွင်တို့တွင် ဈေးနှုန်းများ တည်ငြိမ်နေကြောင်း သိရှိရပါသည်။
၂	မန္တလေးကုန်စည်ခွင်	၃၈၇၈၃၀၀	၃၈၇၈၃၀၀	▬ -	
၃	မုံရွာကုန်စည်ခွင်	၃၈၄၂၇၀၀	၃၈၄၂၇၀၀	▬ -	
၄	မကွေးကုန်စည်ခွင်	၃၇၃၅၆၀၀	၃၇၃၅၆၀၀	▬ -	
၅	ပြည်ကုန်စည်ခွင်	၂၈၄၇၆၀၀	၂၈၄၇၆၀၀	▬ -	

FOB ရန်ကုန်နှင့် နိုင်ငံတကာတွင် ဖြစ်ပေါ်နေသော မတ်ပဲ၊ ပဲတီစိမ်းနှင့် ပဲစင်းငုံ ဈေးနှုန်းများ (၁၇.၁၀.၂၀၂၃ရက်နေ့)

ရေတွက်ပုံ-USD/MT

စဉ်	နိုင်ငံ	မတ်ပဲ	ပဲတီစိမ်း	ပဲစင်းငုံ	မှတ်ချက်
၁	အိန္ဒိယ	၁၀၅၆	၁၀၅၀	၁၃၈၆	အိန္ဒိယနိုင်ငံဈေးမှာ etrade တွင် ဖြစ်ပေါ်နေသော ဈေးနှုန်းဖြစ်ပြီး ရန်ကုန်ဈေးမှာ ဘုရင့်နောင်ကုန်စည်ခွင်တွင် ဖြစ်ပေါ်နေသော ဈေးနှုန်းဖြစ်ပါသည်။
၂	တရုတ်	၈၇၆	၈၀၈		
၃	ရန်ကုန်	၁၀၁၅	၇၇၀	၁၃၇၀	