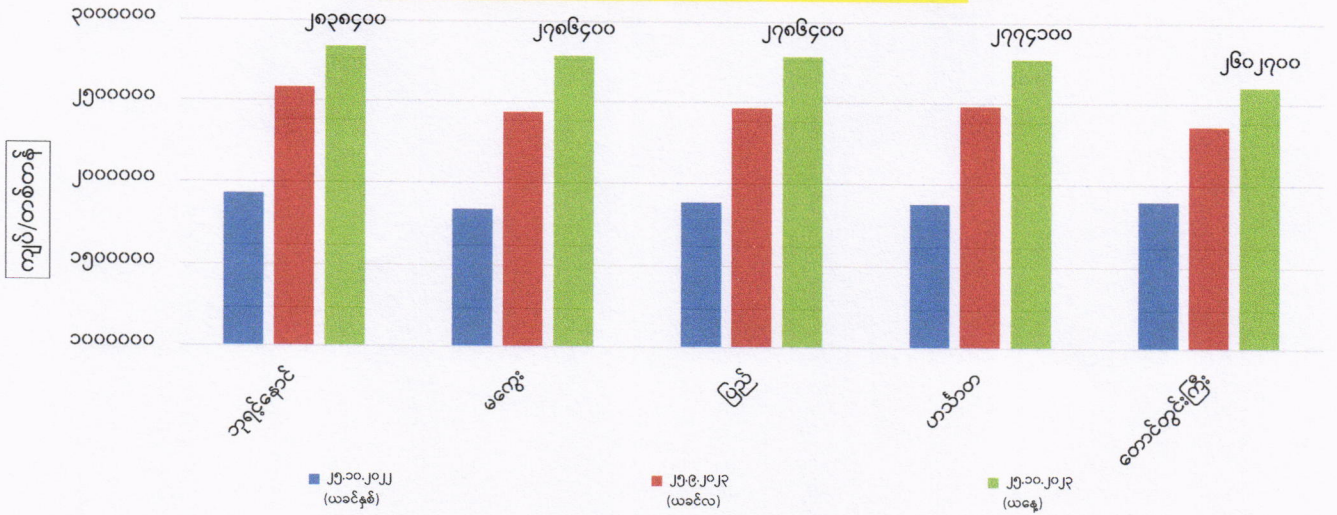
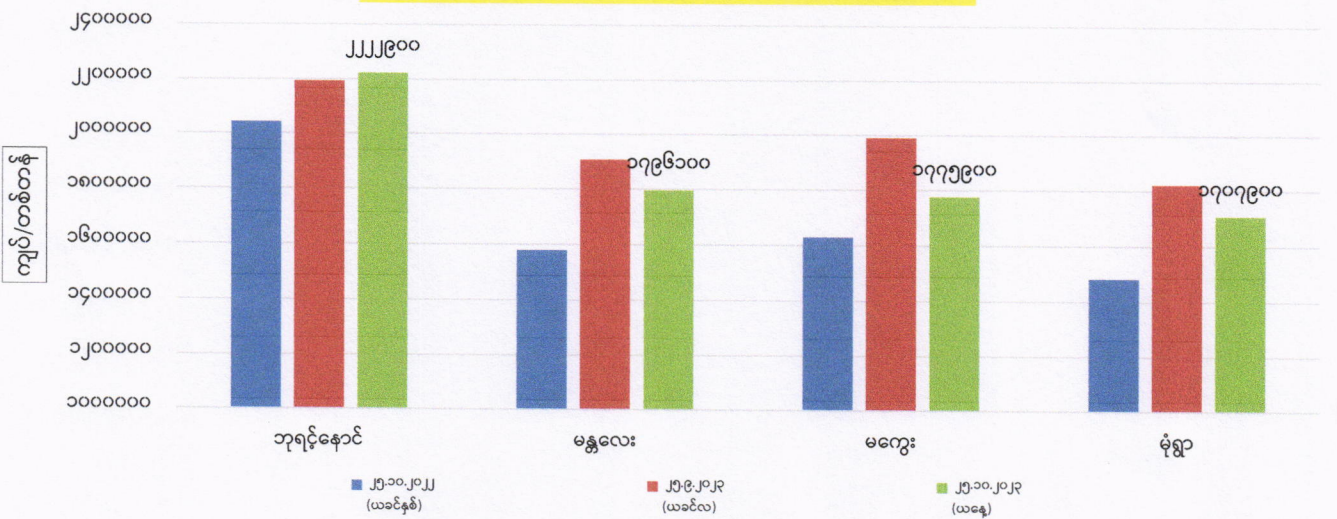


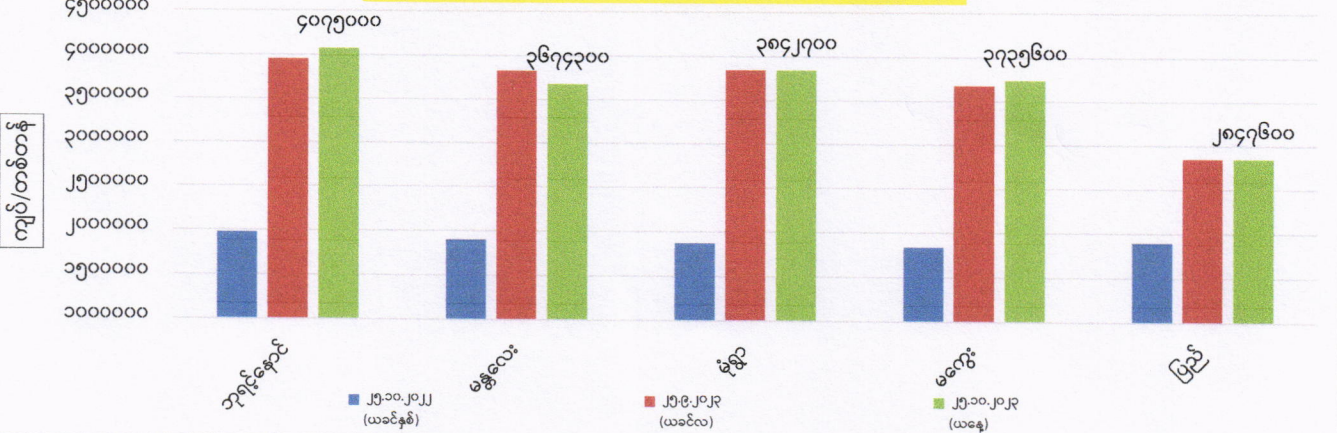
ကုန်စည်ခိုင်အလိုက် မတ်ပဲ ပြည်တွင်း တစ်တန်ဈေးနှုန်းများ



ကုန်စည်ခိုင်အလိုက် ပဲတီစိမ်း ပြည်တွင်း တစ်တန်ဈေးနှုန်းများ



ကုန်စည်ခိုင်အလိုက် ပဲစင်းငုံ ပြည်တွင်း တစ်တန်ဈေးနှုန်းများ



ကုန်စည်ခိုင်အလိုက် မတ်ပဲ ( Raw ) တစ်တန် ဈေးနှုန်းများ ဖြစ်ပေါ်မှု နှိုင်းယှဉ်ချက်ဇယား

ရေတွက်ပုံ - ကျပ်/တန်

စဉ်	ကုန်စည်ခိုင်အမည်	ယနေ့	ယခင်နေ့	နှိုင်းယှဉ်ချက်	သုံးသပ်ချက်
၁	ဘုရင့်နောင်ကုန်စည်ခိုင်	၂၅,၁၀၂၀၂၃	၂၄,၁၀၂၀၂၃	↑ ၁၅၂၀၀	
၂	မကွေးကုန်စည်ခိုင်	၂၇,၈၆၄၀၀	၂၇,၅၅၈၀၀	↑ ၃၀၆၀၀	
၃	ပြည်ကုန်စည်ခိုင်	၂၇,၈၆၄၀၀	၂၈,၀၁၇၀၀	↓ -၁၅၂၀၀	ဘုရင့်နောင်မကွေးနှင့်ဟင်္သာတကုန်စည်ခိုင်တို့တွင်ဈေးနှုန်းများမြင့်တက်နေကြောင်းပြည်ကုန်စည်ခိုင်တွင်ဈေးနှုန်းကျဆင်းနေပြီး တောင်တွင်းကြီးကုန်စည်ခိုင်တွင် ဈေးနှုန်းတည်ငြိမ်နေကြောင်း သိရှိရပါသည်။
၄	ဟင်္သာတကုန်စည်ခိုင်	၂၇,၇၄၀၀၀	၂၇,၅၅၈၀၀	↑ ၁၈၂၀၀	
၅	တောင်တွင်းကြီးကုန်စည်ခိုင်	၂၆၀၂၇၀၀	၂၆၀၂၇၀၀	-	

ကုန်စည်ခိုင်အလိုက် ပဲတီစိမ်းတစ်တန်ဈေးနှုန်းများ ဖြစ်ပေါ်မှု နှိုင်းယှဉ်ချက်ဇယား

စဉ်	ကုန်စည်ခိုင်အမည်	ယနေ့	ယခင်နေ့	နှိုင်းယှဉ်ချက်	သုံးသပ်ချက်
၁	ဘုရင့်နောင်ကုန်စည်ခိုင် (ခရမ်းရွှေဝါ)	၂၅,၁၀၂၀၂၃	၂၄,၁၀၂၀၂၃	-	
၂	မန္တလေးကုန်စည်ခိုင်	၁၇၆၆၁၀၀	၁၈၂၆၂၀၀	↓ -၃၃၁၀၀	ဘုရင့်နောင်ကုန်စည်ခိုင်တွင်ဈေးနှုန်းတည်ငြိမ်နေပြီးမန္တလေးမကွေးနှင့်မုံရွာကုန်စည်ခိုင်တို့တွင်ဈေးနှုန်းများကျဆင်းနေကြောင်းသိရှိရပါသည်။
၃	မကွေးကုန်စည်ခိုင်	၁၇၅၉၀၀၀	၁၈၀၆၆၀၀	↓ -၃၀၇၀၀ ။	
၄	မုံရွာကုန်စည်ခိုင်	၁၇၀၇၉၀၀	၁၇၄၀၄၀၀	↓ -၃၂၅၀၀	

ကုန်စည်ခိုင်အလိုက် ပဲစင်းငုံတစ်တန်ဈေးနှုန်းများ ဖြစ်ပေါ်မှု နှိုင်းယှဉ်ချက်ဇယား

စဉ်	ကုန်စည်ခိုင်အမည်	ယနေ့	ယခင်နေ့	နှိုင်းယှဉ်ချက်	သုံးသပ်ချက်
၁	ဘုရင့်နောင်ကုန်စည်ခိုင်	၂၅,၁၀၂၀၂၃	၂၄,၁၀၂၀၂၃	-	
၂	မန္တလေးကုန်စည်ခိုင်	၃၆၇၄၃၀၀	၃၆၇၄၃၀၀	-	
၃	မုံရွာကုန်စည်ခိုင်	၃၈၄၂၇၀၀	၃၈၄၂၇၀၀	-	ဘုရင့်နောင်မန္တလေးမကွေးနှင့်ပြည်ကုန်စည်ခိုင်တို့တွင်ဈေးနှုန်းများတည်ငြိမ်နေကြောင်း သိရှိရပါသည်။
၄	မကွေးကုန်စည်ခိုင်	၃၇၃၅၆၀၀	၃၇၃၅၆၀၀	-	
၅	ပြည်ကုန်စည်ခိုင်	၂၈၄၇၆၀၀	၂၈၄၇၆၀၀	-	

FOB ရန်ကုန်နှင့် နိုင်ငံတကာတွင် ဖြစ်ပေါ်နေသော မတ်ပဲ၊ ပဲတီစိမ်းနှင့် ပဲစင်းငုံ ဈေးနှုန်းများ (၂၅.၁၀.၂၀၂၃ရက်နေ့ )

ရေတွက်ပုံ-US\$/MT

စဉ်	နိုင်ငံ	မတ်ပဲ	ပဲတီစိမ်း	ပဲစင်းငုံ	မှတ်ချက်
၁	အိန္ဒိယ	၁၀၈၆	၁၀၄၄	၁၄၁၀	
၂	တရုတ်	၈၇၆	၈၀၈		အိန္ဒိယနိုင်ငံဈေးမှာ etrade တွင် ဖြစ်ပေါ်နေသော ဈေးနှုန်းဖြစ်ပြီး ရန်ကုန်ဈေးမှာ ဘုရင့်နောင်ကုန်စည်ခိုင်တွင် ဖြစ်ပေါ်နေသော ဈေးနှုန်းဖြစ်ပါသည်။
၃	ရန်ကုန်	၁၀၆၅	၇၇၀	၁၃၇၀	

