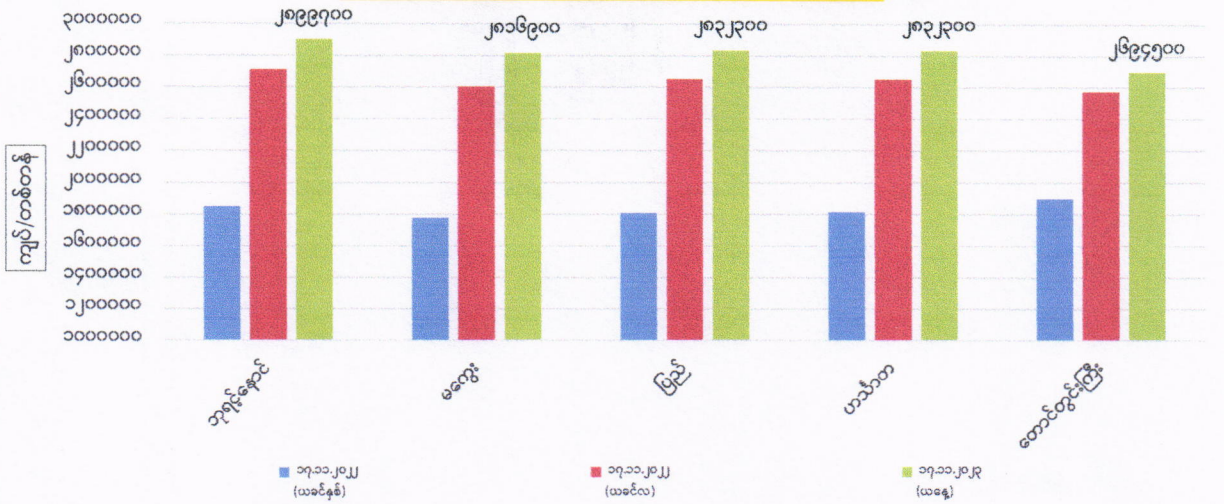
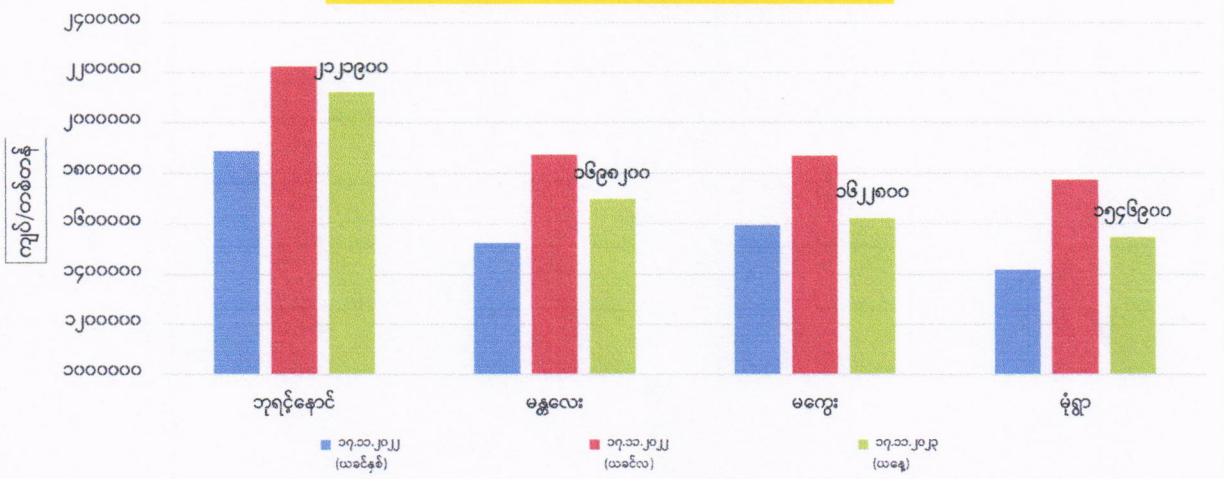


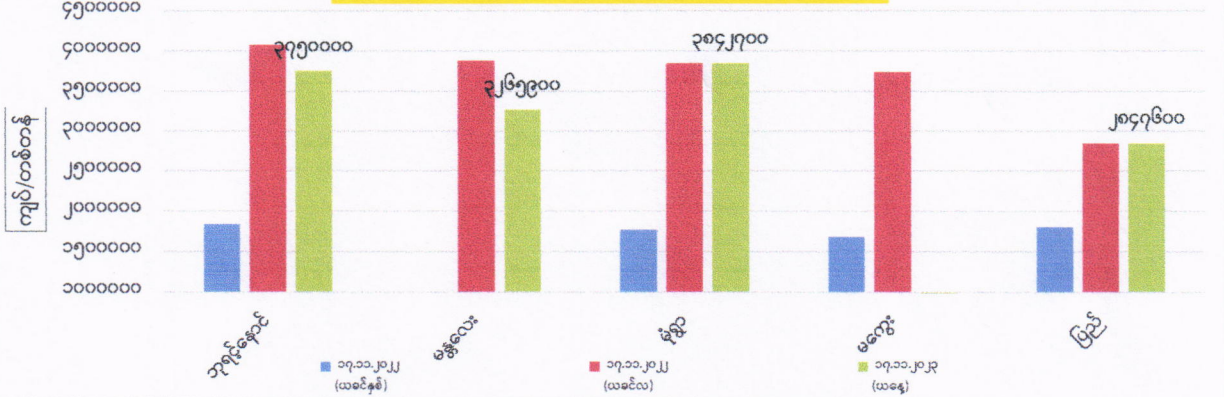
ကုန်စည်ခိုင်အလိုက် မတ်ပဲ ပြည်တွင်း တစ်တန်ဈေးနှုန်းများ



ကုန်စည်ခိုင်အလိုက် ပဲတီစိမ်း ပြည်တွင်း တစ်တန်ဈေးနှုန်းများ



ကုန်စည်ခိုင်အလိုက် ပဲစင်းငုံ ပြည်တွင်း တစ်တန်ဈေးနှုန်းများ



ကုန်စည်ခွင်အလိုက် မတ်ပဲ(Raw)တစ်တန် ဈေးနှုန်းများ ဖြစ်ပေါ်မှု နှိုင်းယှဉ်ချက်ဇယား

ရေတွက်ပုံ - ကျပ်/တန်

စဉ်	ကုန်စည်ခွင်အမည်	ယနေ့ ၁၇.၁၁.၂၀၂၃	ယခင်နေ့ ၁၆.၁၁.၂၀၂၃	နှိုင်းယှဉ်ချက်	သုံးသပ်ချက်
၁	ဘုရင့်နောင်ကုန်စည်ခွင်	၂၈၉၉၇၀၀	၂၉၀၈၉၀၀	↓ -၉၂၀၀	ဘုရင့်နောင်နှင့်ဟင်္သာတကုန်စည်ခွင်တို့တွင်ဈေးနှုန်းများကျဆင်းနေပြီးမကွေးပြည်နှင့်တောင်တွင်းကြီးကုန်စည်ခွင်တို့တွင် ဈေးနှုန်းများတည်ငြိမ်နေကြောင်းသိရှိရပါသည်။ဘုရင့်နောင်ကုန်စည်ခွင်တွင်မတ်ပဲFAQ/RC2023Cropထွက်တန်(၃၄၅)တန်အရောင်းအဝယ်ရှိကြောင်း သိရှိရပါသည်။
၂	မကွေးကုန်စည်ခွင်	၂၈၁၆၉၀၀	၂၈၁၆၉၀၀	■	
၃	ပြည်ကုန်စည်ခွင်	၂၈၃၂၃၀၀	၂၈၃၂၃၀၀	■	
၄	ဟင်္သာတကုန်စည်ခွင်	၂၈၃၂၃၀၀	၂၈၄၇၆၀၀	↓ -၁၅၃၀၀	
၅	တောင်တွင်းကြီးကုန်စည်ခွင်	၂၆၉၄၅၀၀	၂၆၉၄၅၀၀	■	

ကုန်စည်ခွင်အလိုက် ပဲတီစိမ်းတစ်တန်ဈေးနှုန်းများ ဖြစ်ပေါ်မှု နှိုင်းယှဉ်ချက်ဇယား

စဉ်	ကုန်စည်ခွင်အမည်	ယနေ့ ၁၇.၁၁.၂၀၂၃	ယခင်နေ့ ၁၆.၁၁.၂၀၂၃	နှိုင်းယှဉ်ချက်	သုံးသပ်ချက်
၁	ဘုရင့်နောင်ကုန်စည်ခွင်(ခရမ်းရွှေဝါ)	၂၁၂၁၉၀၀	၂၁၂၁၉၀၀	■	ဘုရင့်နောင်၊မန္တလေးနှင့် မကွေးကုန်စည်ခွင်တို့တွင်ဈေးနှုန်းများတည်ငြိမ်နေပြီးမုံရွာကုန်စည်ခွင်တွင်ဈေးနှုန်းမြင့်တက်နေကြောင်း သိရှိရပါသည်။
၂	မန္တလေးကုန်စည်ခွင်	၁၆၉၈၂၀၀	၁၆၉၈၂၀၀	■	
၃	မကွေးကုန်စည်ခွင်	၁၆၂၂၈၀၀	၁၆၂၂၈၀၀	■	
၄	မုံရွာကုန်စည်ခွင်	၁၅၄၆၉၀၀	၁၄၅၀၁၀၀	↑ ၉၆၈၀၀	

ကုန်စည်ခွင်အလိုက် ပဲစင်းငုံတစ်တန်ဈေးနှုန်းများ ဖြစ်ပေါ်မှု နှိုင်းယှဉ်ချက်ဇယား

စဉ်	ကုန်စည်ခွင်အမည်	ယနေ့ ၁၇.၁၁.၂၀၂၃	ယခင်နေ့ ၁၆.၁၁.၂၀၂၃	နှိုင်းယှဉ်ချက်	သုံးသပ်ချက်
၁	ဘုရင့်နောင်ကုန်စည်ခွင်	၃၇၅၀၀၀၀	၃၇၅၀၀၀၀	■	ဘုရင့်နောင်၊မန္တလေး၊မုံရွာနှင့်ပြည်ကုန်စည်ခွင်တို့တွင်ဈေးနှုန်းများတည်ငြိမ်နေပြီးမကွေးကုန်စည်ခွင်တွင်ဈေးမထွက်ကြောင်းသိရှိရပါသည်။
၂	မန္တလေးကုန်စည်ခွင်	၃၂၆၅၉၀၀	၃၂၆၅၉၀၀	■	
၃	မုံရွာကုန်စည်ခွင်	၃၈၄၂၇၀၀	၃၈၄၂၇၀၀	■	
၄	မကွေးကုန်စည်ခွင်				
၅	ပြည်ကုန်စည်ခွင်	၂၈၄၇၆၀၀	၂၈၄၇၆၀၀	■	

FOB ရန်ကုန်နှင့် နိုင်ငံတကာတွင် ဖြစ်ပေါ်နေသော မတ်ပဲ၊ ပဲတီစိမ်းနှင့် ပဲစင်းငုံ ဈေးနှုန်းများ (၁၇.၁၁.၂၀၂၃ရက်နေ့)

ရေတွက်ပုံ-USD/MT

စဉ်	နိုင်ငံ	မတ်ပဲ	ပဲတီစိမ်း	ပဲစင်းငုံ	မှတ်ချက်
၁	အိန္ဒိယ	၁၁၁၆	၁၀၅၀	၁၃၄၄	အိန္ဒိယနိုင်ငံဈေးမှာ etrade တွင် ဖြစ်ပေါ်နေသော ဈေးနှုန်းဖြစ်ပြီး ရန်ကုန်ဈေးမှာ ဘုရင့်နောင်ကုန်စည်ခွင်တွင် ဖြစ်ပေါ်နေသော ဈေးနှုန်းဖြစ်ပါသည်။
၂	တရုတ်	၈၇၅	၈၀၆		
၃	ရန်ကုန်	၁၀၉၀	၇၃၀	၁၃၁၀	