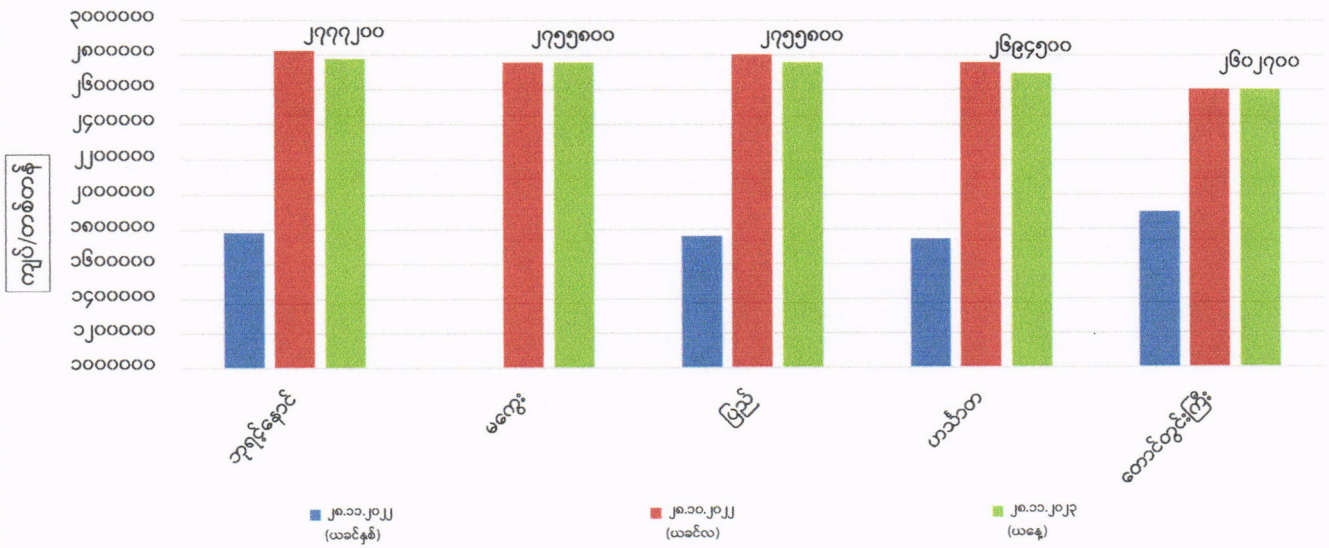
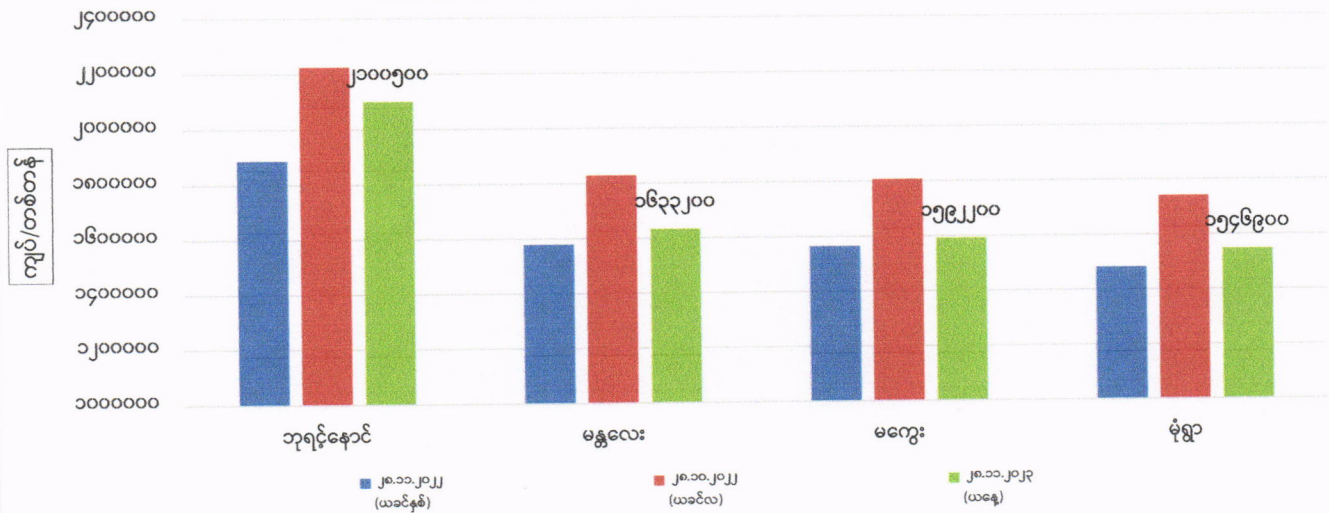


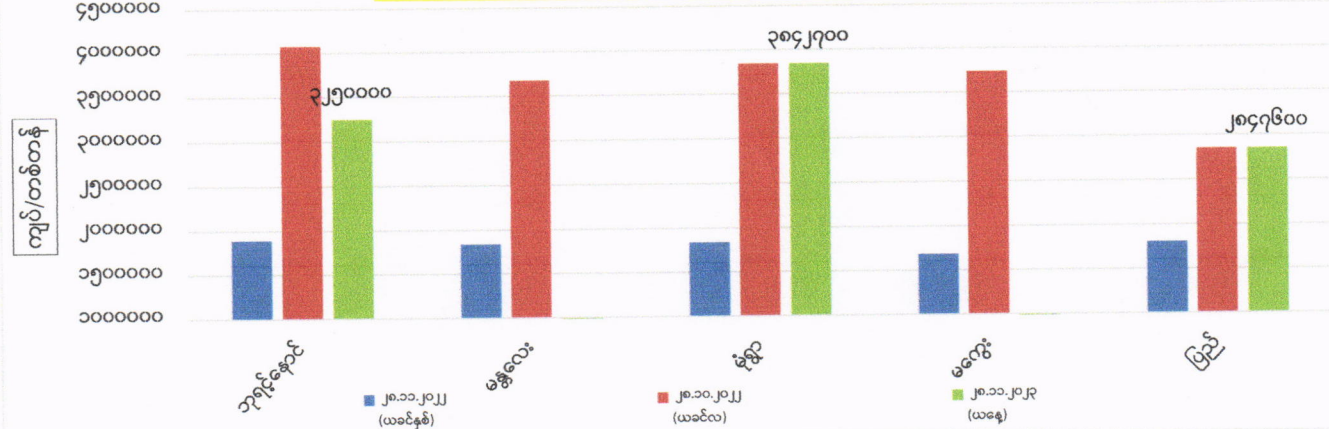
ကုန်စည်ခိုင်အလိုက် မတ်ပဲ ပြည်တွင်း တစ်တန်ဈေးနှုန်းများ



ကုန်စည်ခိုင်အလိုက် ပဲတီစိမ်း ပြည်တွင်း တစ်တန်ဈေးနှုန်းများ



ကုန်စည်ခိုင်အလိုက် ပဲစင်းငုံ ပြည်တွင်း တစ်တန်ဈေးနှုန်းများ



ကုန်စည်ခိုင်အလိုက် မတ်ပဲ (Raw) တစ်တန် ဈေးနှုန်းများ ဖြစ်ပေါ်မှု နှိုင်းယှဉ်ချက်ဇယား

ရေတွက်ပုံ - ကျပ်/တန်

စဉ်	ကုန်စည်ခိုင်အမည်	ယနေ့ ၂၈.၁၁.၂၀၂၃	ယခင်နေ့ ၂၄.၁၁.၂၀၂၃	နှိုင်းယှဉ်ချက်	သုံးသပ်ချက်
၁	ဘုရင့်နောင်ကုန်စည်ခိုင်	၂၇၇၇၂၀၀	၂၈၄၇၆၀၀	↓ -၇၀၄၀၀	ဘုရင့်နောင်၊ ပြည်၊ ဟင်္သာတနှင့် တောင်တွင်းကြီးကုန်စည်ခိုင်တို့တွင် ဈေးနှုန်းများကျဆင်းနေပြီး မကွေးကုန်စည်ခိုင်တွင် ဈေးနှုန်းတည်ငြိမ်နေကြောင်း သိရှိရပါသည်။ ဘုရင့်နောင်ကုန်စည်ခိုင်တွင် မတ်ပဲFAQ (RC) 2023Cropထွက် (၁၁၅)တန် အရောင်းအဝယ်ရှိကြောင်းသိရှိရပါသည်။
၂	မကွေးကုန်စည်ခိုင်	၂၇၅၅၈၀၀	၂၇၅၅၈၀၀	■	
၃	ပြည်ကုန်စည်ခိုင်	၂၇၅၅၈၀၀	၂၇၇၁၁၀၀	↓ -၁၅၅၀၀	
၄	ဟင်္သာတကုန်စည်ခိုင်	၂၆၉၄၅၀၀	၂၇၀၉၈၀၀	↓ -၁၅၃၀၀	
၅	တောင်တွင်းကြီးကုန်စည်ခိုင်	၂၆၀၂၇၀၀	၂၆၄၉၅၀၀	↓ -၄၆၈၀၀	

ကုန်စည်ခိုင်အလိုက် ပဲတီစိမ်းတစ်တန်ဈေးနှုန်းများ ဖြစ်ပေါ်မှု နှိုင်းယှဉ်ချက်ဇယား

စဉ်	ကုန်စည်ခိုင်အမည်	ယနေ့ ၂၈.၁၁.၂၀၂၃	ယခင်နေ့ ၂၄.၁၁.၂၀၂၃	နှိုင်းယှဉ်ချက်	သုံးသပ်ချက်
၁	ဘုရင့်နောင်ကုန်စည်ခိုင်(ခရမ်းရွှေဝါ)	၂၁၀၀၅၀၀	၂၁၀၀၅၀၀	■	ဘုရင့်နောင် ၊ မန္တလေး၊ မကွေးနှင့် မုံရွာကုန်စည်ခိုင်တို့တွင် ဈေးနှုန်းများတည်ငြိမ်နေကြောင်း သိရှိရပါသည်။
၂	မန္တလေးကုန်စည်ခိုင်	၁၆၃၃၂၀၀	၁၆၃၃၂၀၀	■	
၃	မကွေးကုန်စည်ခိုင်	၁၅၉၂၂၀၀	၁၅၉၂၂၀၀	■	
၄	မုံရွာကုန်စည်ခိုင်	၁၅၄၆၉၀၀	၁၅၄၆၉၀၀	■	

ကုန်စည်ခိုင်အလိုက် ပဲစင်းငုံတစ်တန်ဈေးနှုန်းများ ဖြစ်ပေါ်မှု နှိုင်းယှဉ်ချက်ဇယား

စဉ်	ကုန်စည်ခိုင်အမည်	ယနေ့ ၂၈.၁၁.၂၀၂၃	ယခင်နေ့ ၂၄.၁၁.၂၀၂၃	နှိုင်းယှဉ်ချက်	သုံးသပ်ချက်
၁	ဘုရင့်နောင်ကုန်စည်ခိုင်	၃၂၅၀၀၀၀	၃၂၅၀၀၀၀	■	ဘုရင့်နောင်၊ မုံရွာနှင့် ပြည်ကုန်စည်ခိုင်တို့တွင် ဈေးနှုန်းများတည်ငြိမ်နေပြီး မန္တလေးနှင့် မကွေးကုန်စည်ခိုင်တို့တွင် ဈေးမထွက်ကြောင်းသိရှိရပါသည်။
၂	မန္တလေးကုန်စည်ခိုင်				
၃	မုံရွာကုန်စည်ခိုင်	၃၈၄၂၇၀၀	၃၈၄၂၇၀၀	■	
၄	မကွေးကုန်စည်ခိုင်				
၅	ပြည်ကုန်စည်ခိုင်	၂၈၄၇၆၀၀	၂၈၄၇၆၀၀	■	

FOB ရန်ကုန်နှင့် နိုင်ငံတကာတွင် ဖြစ်ပေါ်နေသော မတ်ပဲ၊ ပဲတီစိမ်းနှင့် ပဲစင်းငုံ ဈေးနှုန်းများ (၂၈.၁၁.၂၀၂၃ရက်နေ့)

ရေတွက်ပုံ-USD/MT

စဉ်	နိုင်ငံ	မတ်ပဲ	ပဲတီစိမ်း	ပဲစင်းငုံ	မှတ်ချက်
၁	အိန္ဒိယ	၁၀၅၆	၁၀၄၄	၁၂၄၈	အိန္ဒိယနိုင်ငံဈေးမှာ etradeတွင်ဖြစ်ပေါ်နေသော ဈေးနှုန်းဖြစ်ပြီး ရန်ကုန်ဈေးမှာ ဘုရင့်နောင်ကုန်စည်ခိုင်တွင် ဖြစ်ပေါ်နေသော ဈေးနှုန်းဖြစ်ပါသည်။
၂	တရုတ်	၈၇၅	၈၀၆		
၃	ရန်ကုန်	၁၀၅၀	၇၁၀	၁၂၅၀	